


















**BAUINVENTAR DES KANTONS WALLIS
BALTSCHIEDER**

Nr	Gemeinde	Situation	Bilder	Objektname / Nutzung	Datierung	Einstufung	
						Gde	Kant.
043-1	Baltschieder	Dorf Dorfplatz 2a 107 2'632'830 / 1'128'750		Kapelle Hl. Sebastian Religiöse Stätten Kapelle Kapelle	1740 - 1766 18. Jh.	3	3
043-2	Baltschieder	Dorf Dorfplatz 3 113 / 2 2'632'830 / 1'128'737		Wohnbau Wohnhaus Wohnhaus	1862 19. Jh.	3	3
043-3	Baltschieder	Dorf Dorfplatz 2b 111 / 2 2'632'821 / 1'128'741		Handwerk - Industrie Speicher Depot	19. Jh.	4+	4+
043-4	Baltschieder	Dorf Dorfplatz 3a 136 / 2 2'632'835 / 1'128'723		Handwerk - Industrie Stall-Scheune Stall-Scheune	19. Jh.	4+	4+
043-5	Baltschieder	Dorf Dorfplatz 3a 135 / 2 2'632'828 / 1'128'722		Handwerk - Industrie Stall-Scheune Stall-Scheune	19. Jh.	4+	4+
043-6	Baltschieder	Dorf Dorfplatz 3a 134 / 2 2'632'822 / 1'128'723		Handwerk - Industrie Stall-Scheune Stall-Scheune	19. Jh.	4+	4+
043-7	Baltschieder	Dorf Dorfplatz 2 106 / 2 2'632'810 / 1'128'744		Wohnbau Wohnhaus Wohnhaus	1893 19. Jh.	3	3
043-8	Baltschieder	Dorf Dorfstrasse 18e 121 / 2 2'632'807 / 1'128'729		Handwerk - Industrie Stall-Scheune Werkstatt	19. Jh.	4	4
043-9	Baltschieder	Dorf Dorfstrasse 18e 120 / 2 2'632'801 / 1'128'732		Handwerk - Industrie Stall-Scheune Stall-Scheune	19. Jh.	4+	4+
043-10	Baltschieder	Dorf Dorfstrasse 20 105 / 2 2'632'794 / 1'128'744		Wohnbau Wohnhaus Wohnhaus	1860 19. Jh.	4+	4+











**BAUINVENTAR DES KANTONS WALLIS
BALTSCHIEDER**

Nr	Gemeinde	Situation	Bilder	Objektname / Nutzung	Datierung	Einstufung	
						Gde	Kant.
043-11	Baltschieder	Dorf Dorfstrasse 22 93 / 2 2'632'784 / 1'128'738		Wohnbau Wohnhaus Wohnhaus	1829 19. Jh.	4+	4+
043-12	Baltschieder	Dorf Dorfstrasse 24a 90 / 2 2'632'775 / 1'128'737		Handwerk - Industrie Stall-Scheune Wohnhaus	19. Jh.	4	4
043-13	Baltschieder	Dorf Dorfstrasse 24 89,90 / 2 2'632'767 / 1'128'739		Wohnbau Wohnhaus Wohnhaus	19. Jh.	4	4
043-14	Baltschieder	Dorf Hauptstrasse 38a 864 / 2 2'632'744 / 1'128'740		Handwerk - Industrie Speicher - Stadel Nebengebäude	18. Jh.	4	4
043-15	Baltschieder	Dorf Hauptstrasse 40 83 / 2 2'632'732 / 1'128'744		Wohnbau Wohnhaus Wohnhaus	1906 20. Jh.	4+	4+
043-16	Baltschieder	Dorf Hauptstrasse 40 83 / 2 2'632'724 / 1'128'735		Wohnbau Wohnhaus Wohnhaus	18. Jh.	4+	4+
043-17	Baltschieder	Dorf Hauptstrasse 38 82 / 2 2'632'744 / 1'128'730		Handwerk - Industrie Stall-Scheune Wohnhaus	nach 2005 - vor 2008 21. Jh.	4	4
043-18	Baltschieder	Dorf Dorfstrasse 24b 82 / 2 2'632'766 / 1'128'732		Handwerk - Industrie Scheune Depot	18. Jh.	4+	4+
043-19	Baltschieder	Dorf Dorfstrasse 24c/24g 86 / 2 2'632'769 / 1'128'718		Handwerk - Industrie Waschhaus Wohnhaus	nach 1958 - vor 1968 20. Jh.	6	6











**BAUINVENTAR DES KANTONS WALLIS
BALTSCHIEDER**

Nr	Gemeinde	Situation	Bilder	Objektname / Nutzung	Datierung	Einstufung	
						Gde	Kant.
043-20	Baltschieder	Dorf Dorfstrasse 26a 883 / 2 2'632'760 / 1'128'694		Handwerk - Industrie Stall-Scheune Stall-Scheune	nach 1941 - vor 1949 20. Jh.	4+	4+
043-21	Baltschieder	Dorf Dorfstrasse 26a 88 / 2 2'632'766 / 1'128'692		Handwerk - Industrie Stall-Scheune Stall-Scheune	19. Jh.	4+	4+
043-22	Baltschieder	Dorf Dorfstrasse 24f 101 / 2 2'632'780 / 1'128'690		Handwerk - Industrie Stall-Scheune Depot	19. Jh.	4+	4+
043-23	Baltschieder	Dorf Dorfstrasse 24f 100 / 2 2'632'781 / 1'128'697		Handwerk - Industrie Stall-Scheune Depot	19. Jh.	4+	4+
043-24	Baltschieder	Dorf Dorfstrasse 24e 99 / 2 2'632'783 / 1'128'712		Handwerk - Industrie Waschhaus Gartenhütte	nach 1941 - vor 1949 20. Jh.	4	4
043-25	Baltschieder	Dorf Dorfstrasse 24d 97 / 2 2'632'784 / 1'128'719		Handwerk - Industrie Waschhaus Gartenhütte	nach 1949 - vor 1958 20. Jh.	4	4
043-26	Baltschieder	Dorf Dorfstrasse 20a 96 / 2 2'632'784 / 1'128'725		Handwerk - Industrie Remise Remise	nach 1941 - vor 1949 20. Jh.	4	4
043-27	Baltschieder	Dorf Dorfstrasse 18b 103 / 2 2'632'787 / 1'128'695		Handwerk - Industrie Remise Remise	um 1950 20. Jh.	6	6
043-28	Baltschieder	Dorf Dorfstrasse 18a 102 / 2 2'632'786 / 1'128'688		Handwerk - Industrie Stadel Depot	18. Jh.	4+	4+
043-29	Baltschieder	Dorf Dorfstrasse 18c 125 / 2 2'632'797 / 1'128'694		Handwerk - Industrie Stadel Garage	1877 19. Jh.	4	4



**BAUINVENTAR DES KANTONS WALLIS
BALTSCHIEDER**

Nr	Gemeinde	Situation	Bilder	Objektname / Nutzung	Datierung	Einstufung	
						Gde	Kant.
043-30	Baltschieder	Dorf Dorfstrasse 18d 124 / 2 2'632'797 / 1'128'714		Handwerk - Industrie Stall-Scheune Depot	1956 20. Jh.	4	4
043-31	Baltschieder	Dorf Dorfplatz 1a 132 / 2 2'632'814 / 1'128'711		Handwerk - Industrie Stadel Depot	18. Jh.	4+	4+
043-32	Baltschieder	Dorf Dorfplatz 1 168 / 2 2'632'810 / 1'128'694		Gemeindehaus Handel - Verwaltung Gemeindehaus Gemeindehaus	2006 21. Jh.	5	5
043-33	Baltschieder	Dorf Dorfplatz 11 223 / 3 2'632'831 / 1'128'658		Handwerk - Industrie Stall-Scheune Depot	19. Jh.	4+	4+
043-34	Baltschieder	Dorf Sennereiweg 2/2a 228 / 3 2'632'862 / 1'128'674		Handwerk - Industrie Stall-Scheune Wohnhaus	1904 20. Jh.	4	4
043-35	Baltschieder	Dorf Sennereiweg 2b 229 / 3 2'632'881 / 1'128'679		Handwerk - Industrie Stall-Scheune Depot	19. Jh.	4+	4+
043-36	Baltschieder	Dorf Sennereiweg 1a 168 / 2 2'632'850 / 1'128'686		Handwerk - Industrie Stall-Scheune Depot	19. Jh.	4+	4+
043-37	Baltschieder	Dorf Sennereiweg 1a 215 / 3 2'632'850 / 1'128'691		Verkehr Garage Garage	um 1950 20. Jh.	6	6
043-38	Baltschieder	Dorf Dorfplatz 6b 211 / 3 2'632'844 / 1'128'700		Handwerk - Industrie Stall-Scheune Stall-Scheune	nach 1930 - vor 1941 20. Jh.	4+	4+
043-39	Baltschieder	Dorf Sennereiweg 1 218 / 3 2'632'858 / 1'128'690		Verschiedenes Mehrzweckbau / diverse Nutzungen Wohnhaus	19. Jh.	4	4










**BAUINVENTAR DES KANTONS WALLIS
BALTSCHIEDER**

Nr	Gemeinde	Situation	Bilder	Objektname / Nutzung	Datierung	Einstufung	
						Gde	Kant.
043-40	Baltschieder	Dorf Sennereiweg 3 219 / 3 2'632'872 / 1'128'691		Handwerk - Industrie Stall-Scheune Wohnhaus	nach 1941 - vor 1949 20. Jh.	6	6
043-41	Baltschieder	Dorf Dorfplatz 6a 180 / 3 2'632'853 / 1'128'717		Handwerk - Industrie Stadel Depot	17. Jh.	4+	4+
043-42	Baltschieder	Dorf Dorfplatz 6a 181 / 3 2'632'860 / 1'128'716		Handwerk - Industrie Stall-Scheune Depot	19. Jh.	4+	4+
043-43	Baltschieder	Dorf Sennereiweg 5a 183 / 3 2'632'871 / 1'128'719		Wohnbau Wohnhaus Wohnhaus	16. Jh.	4+	4+
043-44	Baltschieder	Dorf Dorfplatz 6 182 / 3 2'632'863 / 1'128'725		Handwerk - Industrie Stall-Scheune Stall-Scheune	19. Jh.	4+	4+
043-45	Baltschieder	Dorf Dorfplatz 6 178 / 3 2'632'856 / 1'128'727		Handwerk - Industrie Stall-Scheune Depot	19. Jh.	4+	4+
043-46	Baltschieder	Dorf Dorfplatz 4 116 / 2 2'632'847 / 1'128'734		Wohnbau Wohnhaus Wohnhaus	1642 17. Jh.	4+	4+
043-47	Baltschieder	Dorf Dorfplatz 4a 108 / 2 2'632'839 / 1'128'747		Wohnbau Wohnhaus Wohnhaus	18. Jh.	4+	4+
043-48	Baltschieder	Dorf Dorfplatz 4a 110 / 2 2'632'847 / 1'128'744		Wohnbau Wohnhaus Wohnhaus	18. Jh.	4+	4+
043-49	Baltschieder	Dorf Dorfplatz 5 177 / 3 2'632'858 / 1'128'735		Handwerk - Industrie Speicher Depot	19. Jh.	6	6











**BAUINVENTAR DES KANTONS WALLIS
BALTSCHIEDER**

Nr	Gemeinde	Situation	Bilder	Objektname / Nutzung	Datierung	Einstufung	
						Gde	Kant.
043-50	Baltschieder	Dorf Sennereiweg 7c 185 / 3 2'632'871 / 1'128'733		Handwerk - Industrie Remise Remise	um 1950 20. Jh.	6	6
043-51	Baltschieder	Dorf Sennereiweg 5b 196 / 3 2'632'882 / 1'128'715		Handwerk - Industrie Stall-Scheune Stall-Scheune	19. Jh.	4	4
043-52	Baltschieder	Dorf Sennereiweg 5c 198 / 3 2'632'883 / 1'128'708		Handwerk - Industrie Stall-Scheune Stall-Scheune	19. Jh.	4	4
043-53	Baltschieder	Dorf Sennereiweg 5c 202 / 3 2'632'886 / 1'128'704		Handwerk - Industrie Stall-Scheune Stall-Scheune	19. Jh.	4	4
043-54	Baltschieder	Dorf Sennereiweg 5 203 / 3 2'632'890 / 1'128'699		Wohnbau Wohnhaus Wohnhaus	2004 - 2005 21. Jh.	6	6
043-55	Baltschieder	Dorf Sennereiweg 5 203 / 3 2'632'899 / 1'128'700		Wohnbau Wohnhaus Wohnhaus	18. Jh.	4	4
043-56	Baltschieder	Dorf Sennereiweg 6 234 / 3 2'632'899 / 1'128'688		Wohnbau Wohnhaus Wohnhaus	nach 1977 - vor 1981 20. Jh.	6	6
043-57	Baltschieder	Dorf Sennereiweg 6a 236 / 3 2'632'905 / 1'128'692		Handwerk - Industrie Stall-Scheune Depot	19. Jh.	4+	4+
043-58	Baltschieder	Dorf Sennereiweg 6b 245 / 3 2'632'913 / 1'128'699		Handwerk - Industrie Stall-Scheune ohne Nutzung / Nutzung unbekannt	1889 19. Jh.	4+	4+
043-59	Baltschieder	Dorf Sennereiweg 6b 244 / 3 2'632'916 / 1'128'694		Handwerk - Industrie Stall-Scheune Depot	1911 20. Jh.	4+	4+










**BAUINVENTAR DES KANTONS WALLIS
BALTSCHIEDER**

Nr	Gemeinde	Situation	Bilder	Objektname / Nutzung	Datierung	Einstufung	
						Gde	Kant.
043-60	Baltschieder	Dorf Sennereiweg 10 246 / 3 2'632'926 / 1'128'698		Wohnbau Wohnhaus Wohnhaus	19. Jh.	4	4
043-61	Baltschieder	Dorf Sennereiweg 7 193,194 / 3 2'632'901 / 1'128'714		Wohnbau Wohnhaus Wohnhaus	1687 17. Jh.	4+	4+
043-62	Baltschieder	Dorf Sennereiweg 7a 187 / 3 2'632'896 / 1'128'732		Wohnbau Wohnhaus Wohnhaus	16. Jh.	4	4
043-63	Baltschieder	Dorf Sennereiweg 7a 188 / 3 2'632'896 / 1'128'738		Handwerk - Industrie Speicher Depot	1742 18. Jh.	4+	4+
043-64	Baltschieder	Dorf Sennereiweg 7d 1298 / 14 2'632'905 / 1'128'741		Rotherdkapellen Religiöse Stätten Kapelle Kapelle	Nicht bekannt	4+	4+
043-65	Baltschieder	Dorf Sennereiweg 9 222 / 3 2'632'916 / 1'128'712		Burgerhaus Wohnbau Wohnhaus Burgerhaus (Burgergemeinde)	16. Jh.	4+	4+
043-66	Baltschieder	Dorf Sennereiweg 9a 258 / 3 2'632'931 / 1'128'715		«Carnotzet» (Burgerhaus) Handel - Verwaltung Burgerhaus (Burgergemeinde) Burgerhaus (Burgergemeinde)	um 1996 - um 1998 20. Jh.	6	6
043-67	Baltschieder	Dorf Sennereiweg 11 259 / 3 2'632'943 / 1'128'719		Wohnbau Wohnhaus Wohnhaus	1713 18. Jh.	4+	4+
043-68	Baltschieder	Dorf Sennereiweg 13 261 / 3 2'632'979 / 1'128'725		Wohnbau Wohnhaus Wohnhaus	1667 17. Jh.	4+	4+










**BAUINVENTAR DES KANTONS WALLIS
BALTSCHIEDER**

Nr	Gemeinde	Situation	Bilder	Objektname / Nutzung	Datierung	Einstufung	
						Gde	Kant.
043-69	Baltschieder	Inner Dorf Sennereiweg 15a 262,263 / 3 2'632'996 / 1'128'730		Handwerk - Industrie Stall-Scheune Depot	19. Jh.	4+	4+
043-70	Baltschieder	Inner Dorf Sennereiweg 15 263 / 3 2'632'995 / 1'128'740		Wohnbau Wohnhaus Wohnhaus	18. Jh.	4	4
043-71	Baltschieder	Inner Dorf Sennereiweg 17 265 / 3 2'633'027 / 1'128'757		Wohnbau Wohnhaus Wohnhaus	17. Jh.	4	4
043-72	Baltschieder	Inner Dorf Sennereiweg 19 846 / 3 2'633'037 / 1'128'743		Verschiedenes Mehrzweckbau / diverse Nutzungen Wohnhaus	17. Jh.	6	6
043-73	Baltschieder	Inner Dorf Sennereiweg 19a 317 / 3 2'633'023 / 1'128'735		Handwerk - Industrie Stall-Scheune Stall-Scheune	19. Jh.	4+	4+
043-74	Baltschieder	Inner Dorf Sennereiweg 19a 316 / 3 2'633'027 / 1'128'731		Handwerk - Industrie Stall-Scheune Stall-Scheune	19. Jh.	4+	4+
043-75	Baltschieder	Inner Dorf Sennereiweg 21a 331 / 3 2'633'049 / 1'128'704		Handwerk - Industrie Stall-Scheune Depot	1929 20. Jh.	4+	4+
043-76	Baltschieder	Inner Dorf Sennereiweg 30 328 / 3 2'633'032 / 1'128'706		Handwerk - Industrie Stall-Scheune Stall-Scheune	19. Jh.	4+	4+
043-77	Baltschieder	Inner Dorf Sennereiweg 26 307 / 3 2'633'022 / 1'128'720		Verkehr Garage Garage	nach 2000 - vor 2005 21. Jh.	4	4
043-78	Baltschieder	Inner Dorf Sennereiweg 20 304 / 3 2'633'008 / 1'128'719		Handwerk - Industrie Stall-Scheune Depot	19. Jh.	4+	4+










**BAUINVENTAR DES KANTONS WALLIS
BALTSCHIEDER**

Nr	Gemeinde	Situation	Bilder	Objektname / Nutzung	Datierung	Einstufung	
						Gde	Kant.
043-79	Baltschieder	Inner Dorf Sennereiweg 20 302 / 3 2'633'005 / 1'128'712		Verkehr Garage Garage	nach 2000 - vor 2005 21. Jh.	6	6
043-80	Baltschieder	Inner Dorf Sennereiweg 22 300 / 3 2'633'002 / 1'128'706		Handwerk - Industrie Nebenbau ohne Nutzung / Nutzung unbekannt	20. Jh.	6	6
043-81	Baltschieder	Inner Dorf Sennereiweg 24 298 / 3 2'632'996 / 1'128'694		Haus Guntern Verschiedenes Mehrzweckbau / diverse Nutzungen Wohnhaus	19. Jh.	4+	4+
043-82	Baltschieder	Inner Dorf Sennereiweg 18 253 / 3 2'632'991 / 1'128'705		Verschiedenes Mehrzweckbau / diverse Nutzungen Wohnhaus	1606 17. Jh.	4	4
043-83	Baltschieder	Inner Dorf Sennereiweg 18.1 253,863 / 3 2'632'993 / 1'128'715		Handwerk - Industrie Nebenbau Nebenbau	nach 2000 - vor 2005 21. Jh.	6	6
043-100	Baltschieder	Erb Erb Erbweg 6a 1040 / 12 2'633'438 / 1'128'221		Handwerk - Industrie Stadel Depot	19. Jh.	4	4
043-101	Baltschieder	Erb Erb Erbweg 1e 1018 / 12 2'633'446 / 1'128'232		Handwerk - Industrie Stall-Scheune Stall-Scheune	19. Jh.	4	4
043-102	Baltschieder	Erb Erb Erbweg 1a 1020 / 12 2'633'435 / 1'128'244		Handwerk - Industrie Stall-Scheune Stall-Scheune	19. Jh.	4+	4+
043-103	Baltschieder	Erb Erb Erbweg 1b 1019 / 12 2'633'442 / 1'128'249		Handwerk - Industrie Stall-Scheune Stall-Scheune	nach 1958 - vor 1968 20. Jh.	4+	4+










**BAUINVENTAR DES KANTONS WALLIS
BALTSCHIEDER**

Nr	Gemeinde	Situation	Bilder	Objektname / Nutzung	Datierung	Einstufung	
						Gde	Kant.
043-104	Baltschieder	Erb Erb Erbweg 1c 1015 / 12 2'633'449 / 1'128'252		Handwerk - Industrie Stall-Scheune Depot	19. Jh.	4+	4+
043-105	Baltschieder	Erb Erb Erbweg 1d 1016 / 12 2'633'456 / 1'128'240		Wohnbau Wohnhaus Wohnhaus	2021 - 2022 21. Jh.	4	4
043-106	Baltschieder	Erb Erb Erbweg 3 1041 / 12 2'633'464 / 1'128'222		Wohnbau Wohnhaus Wohnhaus	1678 17. Jh.	4	4
043-107	Baltschieder	Erb Erb Erbweg 5a 1049 / 12 2'633'480 / 1'128'208		Handwerk - Industrie Speicher Ferienhaus	1626 17. Jh.	6	6
043-108	Baltschieder	Erb Erb Erbweg 5 1055 / 12 2'633'462 / 1'128'207		Wohnbau Wohnhaus Wohnhaus	1671 17. Jh.	4	4
043-109	Baltschieder	Erb Erb Erbweg 3a 1056 / 12 2'633'454 / 1'128'213		Handwerk - Industrie Speicher Depot	16. Jh.	3	3
043-110	Baltschieder	Erb Erb Erbweg 7b 1758 / 12 2'633'451 / 1'128'206		Handwerk - Industrie Speicher Depot	18. Jh.	4+	4+
043-111	Baltschieder	Erb Erb Erbweg 7c 1060 / 12 2'633'449 / 1'128'194		Handwerk - Industrie Speicher Depot	16. Jh.	4+	4+
043-112	Baltschieder	Erb Erb Erbweg 7a 1058 / 12 2'633'444 / 1'128'210		Handwerk - Industrie Stall-Scheune Garage	um 1980 - 1989 20. Jh.	4	4


**BAUINVENTAR DES KANTONS WALLIS
BALTSCHIEDER**

Nr	Gemeinde	Situation	Bilder	Objektname / Nutzung	Datierung	Einstufung	
						Gde	Kant.
043-113	Baltschieder	Erb Erb Erbweg 7 1063 / 12 2'633'439 / 1'128'200		Wohnbau Wohnhaus Wohnhaus	1623 17. Jh.	4	4
043-130	Baltschieder	Kummen Chumma Kummenweg 4 1068 / 12 2'633'284 / 1'128'150		Handwerk - Industrie Stall-Scheune Depot	19. Jh.	4+	4+
043-131	Baltschieder	Kummen Chumma Kummenweg 5a 1031 / 12 2'633'280 / 1'128'159		Wohnbau Wohnhaus Wohnhaus	19. Jh.	4+	4+
043-132	Baltschieder	Kummen Chumma Kummenweg 5 1032 / 12 2'633'287 / 1'128'163		Wohnbau Wohnhaus Wohnhaus	19. Jh.	4	4
043-133	Baltschieder	Kummen Chumma Kummenweg 5 1033 / 12 2'633'299 / 1'128'170		Wohnbau Wohnhaus Wohnhaus	19. Jh.	4	4
043-134	Baltschieder	Kummen Chumma Kummenweg 3 1028 / 12 2'633'277 / 1'128'169		Wohnbau Wohnhaus Wohnhaus	19. Jh.	4	4
043-135	Baltschieder	Kummen Chumma Kummenweg 3a 1027 / 12 2'633'296 / 1'128'178		Handwerk - Industrie Stall-Scheune Depot	19. Jh.	4+	4+
043-150	Baltschieder	Rüüs Dorfstrasse 9a 489 / 5 2'632'824 / 1'128'584		Handwerk - Industrie Stadel Depot	1599 16. Jh.	3	3
043-151	Baltschieder	Rüüs Sandstrasse 2 530 / 5 2'632'870 / 1'128'559		Handwerk - Industrie Stall-Scheune Depot	19. Jh.	3	3

**BAUINVENTAR DES KANTONS WALLIS
BALTSCHIEDER**

Nr	Gemeinde	Situation	Bilder	Objektname / Nutzung	Datierung	Einstufung	
						Gde	Kant.
043-152	Baltschieder	Rüüs Dorfstrasse 5b 500 / 5 2'632'807 / 1'128'542		Handwerk - Industrie Stadel Depot	18. Jh.	4+	4+
043-153	Baltschieder	Rüüs Dorfstrasse 5c 499 / 5 2'632'800 / 1'128'536		Handwerk - Industrie Stall-Scheune Stall-Scheune	19. Jh.	4+	4+
043-154	Baltschieder	Rüüs Dorfstrasse 5d 498 / 5 2'632'793 / 1'128'530		Wohnbau Wohnhaus Depot	16. Jh.	4+	4+
043-170	Baltschieder	Hof Hof Hofstrasse 2 42 / 1 2'632'446 / 1'128'739		Wohnbau Wohnhaus Wohnhaus	nach 1981 - vor 1984 20. Jh.	6	6
043-171	Baltschieder	Hof Hof Hofstrasse 2a 43 / 1 2'632'457 / 1'128'739		Handwerk - Industrie Stall-Scheune Stall-Scheune	20. Jh.	4	4
043-172	Baltschieder	Hof Hof Hofstrasse 4a 41 / 1 2'632'461 / 1'128'748		Handwerk - Industrie Speicher Depot	17. Jh.	4	4
043-173	Baltschieder	Hof Hof Hofstrasse 4 39 / 1 2'632'445 / 1'128'752		Wohnbau Wohnhaus Wohnhaus	16. Jh.	4+	4+
043-174	Baltschieder	Hof Hof Hofstrasse 4b 37 / 1 2'632'432 / 1'128'756		Handwerk - Industrie Stall-Scheune Stall-Scheune	19. Jh.	4+	4+
043-175	Baltschieder	Hof Hof Hofstrasse 4b 36 / 1 2'632'425 / 1'128'756		Handwerk - Industrie Stall-Scheune Stall-Scheune	nach 1930 - vor 1941 20. Jh.	4+	4+

**BAUINVENTAR DES KANTONS WALLIS
BALTSCHIEDER**

Nr	Gemeinde	Situation	Bilder	Objektname / Nutzung	Datierung	Einstufung	
						Gde	Kant.
043-176	Baltschieder	Hof Hof Hofstrasse 8 839 / 1 2'632'405 / 1'128'715		Wohnbau Wohnhaus Wohnhaus	1936 20. Jh.	4+	4+