



Verwaltungsrechnung 2025

**Gemeinde Baltschieder
Dorfplatz 1
3937 Baltschieder**

Tel. 027 948 43 00

E-Mail: gemeinde@baltschieder.ch

Homepage: www.baltschieder.ch

Jahresrechnung 2025

Werte Bevölkerung von Baltschieder

Die ordentliche Rechnungsversammlung 2025 wird wie folgt einberufen:

Datum: Montag, 1. Juni 2026
Zeit: 19.00 Uhr
Ort: Mehrzweckhalle Baltschieder

Traktanden:

1. Begrüssung und Wahl der Stimmenzähler
2. Genehmigung Protokoll der Urversammlung vom 9. Dezember 2025
3. Genehmigung Nachtragskredit «Ersatz Trinkwasserleitung Reservoir Äbiacher – Dorfstrasse»
4. Präsentation Rechnung 2025
5. Revisionsbericht 2025
6. Genehmigung Rechnung 2025 und Revisionsbericht 2025
7. Verlängerung und Erhöhung Ausbau- und Sanierungsarbeiten ARA Direktion Rhone/Kapazitätserweiterung, Ofensteuerung, Bausubstanz
8. Teilrevision Bau- und Zonenreglement (BZR) Anpassung des Art. 36 und Art. 60
9. Gemeindeinformationen
10. Verschiedenes

Die Jahresrechnung 2025 der Gemeinde Baltschieder ist abgeschlossen. Die Publikation im Amtsblatt erfolgte am Freitag, 8. Mai 2026. Die Unterlagen zur Rechnung 2025 und zu den Traktanden sowie das Protokoll der letzten Urversammlung vom 9. Dezember 2025 liegen während der gesetzlichen Frist von 20 Tagen ab Montag, 11. Mai 2026 öffentlich zur Einsicht auf und können während den Schalteröffnungszeiten auf der Gemeindekanzlei oder auf der Homepage der Gemeinde Baltschieder www.baltschieder.ch eingesehen werden.

Die Bürgerinnen und Bürger haben gemäss dem kantonalen Gemeindegesetz über die Rechnung zu befinden. Wir hoffen daher möglichst viele Bürgerinnen und Bürger an der diesjährigen ordentlichen Rechnungsversammlung begrüßen zu dürfen.

Baltschieder, im Mai 2026

Die Gemeindeverwaltung

Inhaltsverzeichnis

Einleitende Botschaft des Gemeindepräsidenten	4
Überblick der Erfolgsrechnung und der Investitionsrechnung	5
Überblick der gestuften Erfolgsrechnung	6
Überblick der Bilanz und der Geldflussrechnung	7
Überblick der Erfolgsrechnung nach Funktionen	9
Überblick der Erfolgsrechnung nach Sachgruppen	11
Überblick der Investitionsrechnung nach Funktionen	15
Überblick der Investitionsrechnung nach Sachgruppen	15
Tabelle der beanspruchten und noch verfügbaren Verpflichtungs- und Zusatzkredite VFFHGem, Art. 81 und 82	17
Tabelle der Nachtragskredite	17
Überblick der Finanzkennzahlen	18
Antrag an die Urversammlung	19
Kurzbericht der Revisionsstelle	20
Traktandum 3: Genehmigung Nachtragskredit «Ersatz Trinkwasserleitung Reservoir Äbiacher – Dorfstrasse»	23
Traktandum 7: Verlängerung und Erhöhung Verpflichtungskredit Ausbau- und Sanierungsarbeiten ARA, Direktleitung Rhone / Kapazitätserweiterung, Ofensteuerung, Bausubstanz	23
Traktandum 8: Teilrevision Bau- und Zonenreglement (BZR), Anpassung des Art. 36 und Art. 60	24
Detaillierte Erfolgsrechnung nach Funktionen	26
Detaillierte Erfolgsrechnung nach Sachgruppen	46
Detaillierte Investitionsrechnung nach Funktionen	66
Detaillierte Investitionsrechnung nach Sachgruppen	70
Detaillierte Bilanz	73
Anhang zur Jahresrechnung	79
• Die Rechnungslegungsgrundsätze einschliesslich der wesentlichen Grundsätze zur Bilanzierung und Bewertung	79
• Eigenkapitalnachweis	84
• Rückstellungsspiegel	85
• Beteiligungsspiegel	85
• Gewährleistungsspiegel	85
• Anlagenspiegel	86
• Zusätzliche Angaben, die für die Beurteilung und Vermögens-, Finanz- und Ertragslage sowie der finanziellen Risiken von Bedeutung sind	87
Protokoll der Urversammlung vom 9. Dezember 2025	87

Einleitende Botschaft des Gemeindepräsidenten

Liebe Baltschiednerinnen und Baltschiedner

Am Montag, 1. Juni 2026, um 19.00 Uhr findet in der Mehrzweckhalle **die letzte ordentliche Urversammlung der Gemeinde Baltschieder** statt. Detaillierte Informationen zum Ablauf entnehmen Sie bitte der Traktandenliste. Im Zentrum steht die Rechnung 2025, über deren wichtigsten Kennzahlen wir Sie gerne näher informieren möchten.

Trotz ausserordentlicher Naturereignisse schliesst die Rechnung 2025 der Gemeinde Baltschieder mit einem positiven Ergebnis ab.

Eine Kurzanalyse zeigt auf der Einnahmenseite insbesondere Mehreinnahmen bei den Einkommenssteuern von über CHF 319'000. Demgegenüber ist bei den Vermögenssteuern ein Rückgang von CHF 57'200 gegenüber dem Budget 2025 zu verzeichnen.

Die Erfolgsrechnung 2025 weist ein operatives Ergebnis von CHF 494'319 aus. Im Voranschlag 2025 haben wir CHF 161'181 vorgesehen. Im Jahr 2024 lag das operative Ergebnis noch bei CHF 908'658.

In der Investitionsrechnung konnten im Geschäftsjahr 2025 Bauvorhaben im Umfang von CHF 4'119'644 realisiert werden. Nach Abzug von Subventionen und Beteiligungen resultierten Nettoinvestitionen von CHF 1'544'675 (budgetiert waren CHF 2'271'000).

Der Investitionsschwerpunkt lag, wie bereits im Vorjahr, auf der Weiterführung des Hochwasserschutzprojekts Baltschiederbach. Weitere Mittel flossen in die Instandstellung und den Erhalt der Gemeindeinfrastrukturen. Zusätzlich musste sich der Gemeinderat mit unvorhergesehenen Ausgaben befassen, die nicht budgetiert waren. Insbesondere die Schneedruckschäden vom April 2025 sowie das Schlagwetter vom Juni 2025 belasteten die Rechnung mit über einer Million Franken.

Von den für 2025 budgetierten Investitionsprojekten wurden über 80 Prozent umgesetzt. Vier Projekte mussten aus unterschiedlichen Gründen zurückgestellt werden.

Im Geschäftsjahr 2025 weist die Gemeinde Baltschieder einen Cashflow von CHF 592'852 aus. Die ordentlichen Abschreibungen, einschliesslich der Regiebetriebe, betragen CHF 929'675.

Die Nettoschuld der Gemeinde belief sich per Ende Jahr auf CHF 2'453'923. Bei 1'386 Einwohnerinnen und Einwohnern entspricht dies einer Pro-Kopf-Verschuldung von CHF 1'771 - Vorjahr CHF 1'331. Gemäss dem neuen HRM2-System wird dies als **«mittlere Verschuldung»** eingestuft.

Eine zentrale Einnahmequelle bleibt weiterhin der Ressourcenausgleichsfonds. Im Jahr 2025 erhielt die Gemeinde Baltschieder daraus CHF 786'969.

Zusammenfassend kann festgehalten werden, dass die finanzielle Lage der Gemeinde Baltschieder derzeit als **«gesund»** bezeichnet werden kann.

Bei dieser Gelegenheit danke ich dem Gemeinderat, der die Rechnung 2025 massgeblich geprägt hat. Ebenfalls gilt mein Dank der Gemeindeverwaltung, insbesondere unserem Finanzverwalter, sowie den Revisoren für die transparente Darstellung der Verwaltungsrechnung 2025.

Wir freuen uns, Sie, liebe Baltschiednerinnen und Baltschiedner, an der Urversammlung begrüessen zu dürfen und laden Sie im Namen des Gemeinderates herzlich dazu ein.

Nach dieser letzten ordentlichen Urversammlung der Gemeinde Baltschieder sind sämtliche Urversammlungsteilnehmende zu einem Apéro und einen kleinen Imbiss eingeladen.

Die erste Urversammlung der Grossgemeinde Visp findet im Frühjahr 2027 im Kultur- und Kongresszentrum La Poste in Visp statt. Sie vereint die drei Fusionsgemeinden Baltschieder, Eggerberg und Visp.



Überblick der Erfolgsrechnung und der Investitionsrechnung

Die vorliegende Jahresrechnung 2025 der Gemeinde Baltschieder wurde nach dem «Harmonisierten Rechnungsmodell» HRM2 des Kantons Wallis erstellt.

Die Jahresrechnung 2025 der Gemeinde Baltschieder weist folgende Eckdaten auf (in CHF):

Überblick der Erfolgs- und Investitionsrechnung		Rechnung 2024	Budget 2025	Rechnung 2025
Erfolgsrechnung				
Ergebnis vor Abschreibungen				
Finanzierungsaufwand	- CHF	4'605'924.61	4'868'785.50	6'463'207.66
Finanzierungsertrag	+ CHF	6'361'069.55	5'913'967.00	7'056'059.91
Selbstfinanzierungsmarge (negativ)	= CHF	-	-	-
Selbstfinanzierungsmarge	= CHF	1'755'144.94	1'045'181.50	592'852.25
Ergebnis nach Abschreibungen				
Selbstfinanzierungsmarge (negativ)	- CHF	-	-	-
Selbstfinanzierungsmarge	+ CHF	1'755'144.94	1'045'181.50	592'852.25
Planmässige Abschreibungen	- CHF	969'949.47	929'000.00	929'675.14
Einlagen in Fonds und Spezialfinanzierungen	- CHF	3'897.48	-	1'171.84
Entnahmen aus Fonds und Spezialfinanzierungen	+ CHF	127'360.28	-	832'314.67
Wertberichtigungen Darlehen VV	- CHF	-	-	-
Wertberichtigungen Beteiligungen VV	- CHF	-	-	-
Einlagen in das Eigenkapital	- CHF	-	-	-
Aufwertungen VV	+ CHF	-	-	-
Entnahmen aus dem Eigenkapital	+ CHF	-	-	-
Aufwandüberschuss	= CHF	-	-	-
Ertragsüberschuss	= CHF	908'658.27	116'181.50	494'319.94
Investitionsrechnung				
Ausgaben	+ CHF	4'118'012.37	4'983'000.00	4'119'644.29
Einnahmen	- CHF	2'327'386.90	2'712'000.00	2'574'969.15
Nettoinvestitionen	= CHF	1'790'625.47	2'271'000.00	1'544'675.14
Nettoinvestitionen (negativ)	= CHF	-	-	-
Finanzierung				
Selbstfinanzierungsmarge (negativ)	- CHF	-	-	-
Selbstfinanzierungsmarge	+ CHF	1'755'144.94	1'045'181.50	592'852.25
Nettoinvestitionen	- CHF	1'790'625.47	2'271'000.00	1'544'675.14
Nettoinvestitionen (negativ)	+ CHF	-	-	-
Finanzierungsfehlbetrag	= CHF	35'480.53	1'225'818.50	951'822.89
Finanzierungsüberschuss	= CHF	-	-	-

Das Gesamtergebnis der Erfolgsrechnung wird später in diesem Bericht kommentiert. Die Nettoinvestitionen sind um CHF 245'950 zurück gegangen, gegenüber dem Budget 2025 um CHF 726'324. Die Selbstfinanzierungsmarge ist gegenüber der Rechnung 2024 um CHF 1'162'292 zurückgegangen, was einen Anstieg des Finanzierungsfehlbetrages um CHF 916'342 zur Folge hat, aber CHF 273'995 unter dem Budget 2025 liegt.

Überblick der gestuften Erfolgsrechnung

Die Erfolgsrechnung schliesst mit einem betrieblichen Ertrag von CHF 7'706'076.92 und einem betrieblichen Aufwand CHF 7'285'749.57 ab. Daraus resultierte ein Gewinn aus betrieblicher Tätigkeit von CHF 420'327.35. Zusammen mit dem Ertrag aus «Ergebnis aus Finanzierung» von CHF 73'992.59 konnte für das Geschäftsjahr 2025 ein operatives Ergebnis von CHF 494'319.94 erwirtschaftet werden, was CHF 414'338.33 tiefer ist als beim Abschluss 2024 aber CHF 378'138.44 höher ist als für das Jahr 2025 budgetiert.

Erfolgsrechnung: Gestufter Ausweis		Rechnung 2024	Budget 2025	Rechnung 2025
Betrieblicher Aufwand				
30 Personalaufwand	CHF	1'097'977.20	1'073'070.00	1'237'366.70
31 Sach- und übriger Betriebsaufwand	CHF	1'079'842.12	1'143'176.50	2'459'751.34
33 Abschreibungen Verwaltungsvermögen	CHF	969'949.47	929'000.00	929'675.14
35 Einlagen in Fonds und Spezialfinanzierungen	CHF	3'897.48	-	1'171.84
36 Transferaufwand	CHF	2'327'994.94	2'520'539.00	2'657'784.55
37 Durchlaufende Beiträge	CHF	-	-	-
Total betrieblicher Aufwand	CHF	5'479'661.21	5'665'785.50	7'285'749.57
Betrieblicher Ertrag				
40 Fiskalertrag	CHF	4'176'041.51	3'829'200.00	4'207'211.63
41 Regalien und Konzessionen	CHF	122'343.19	120'000.00	131'361.35
42 Entgelte	CHF	951'929.95	907'350.00	879'299.37
43 Verschiedene Erträge	CHF	2'000.00	2'000.00	-
45 Entnahmen aus Fonds und Spezialfinanzierungen	CHF	127'360.28	-	832'314.67
46 Transferertrag	CHF	972'613.36	949'830.00	1'655'889.90
47 Durchlaufende Beiträge	CHF	-	-	-
Total betrieblicher Ertrag	CHF	6'352'288.29	5'808'380.00	7'706'076.92
R1 Ergebnis aus betrieblicher Tätigkeit		872'627.08	142'594.50	420'327.35
34 Finanzaufwand	CHF	91'610.35	123'500.00	99'805.07
44 Finanzertrag	CHF	127'641.54	97'087.00	173'797.66
R2 Ergebnis aus Finanzierung	CHF	36'031.19	-26'413.00	73'992.59
O1 Operatives Ergebnis (R1 + R2)		908'658.27	116'181.50	494'319.94
38 Ausserordentlicher Aufwand	CHF	-	-	-
48 Ausserordentlicher Ertrag	CHF	-	-	-
E1 Ausserordentliches Ergebnis	CHF	-	-	-
Gesamtergebnis Erfolgsrechnung (O1 + E1)	CHF	908'658.27	116'181.50	494'319.94

Überblick der Bilanz und der Geldflussrechnung

Das Eigenkapital sank im Vergleich zum Vorjahr um CHF 19'613 auf CHF 5'376'377. Dies ist teilweise auf die Erhöhung der Spezialfinanzierungen im Eigenkapital, d.h. die defizitären Betriebe Wasserversorgung, Abwasser und Abfall, zurückzuführen. Das Eigenkapital ist wichtig zur Schaffung von Vertrauen gegenüber den Gläubigerbanken und beinhaltet eine gewisse "Reservfunktion" in Bezug auf das Haushaltsgleichgewicht. Der detaillierte Eigenkapitalnachweis ist in der Beilage ersichtlich.

Überblick der Bilanz		Stand 31.12.2024	Stand 31.12.2025
1	Aktiven	10'923'725.20	12'614'374.50
	Finanzvermögen	3'708'424.20	4'784'073.50
100	Flüssige Mittel und kurzfristige Geldanlagen	1'488'369.41	1'190'022.88
101	Forderungen	500'955.15	879'848.20
102	Kurzfristige Finanzanlagen	-	-
104	Aktive Rechnungsabgrenzungen	1'613'128.69	2'608'231.47
106	Vorräte und angefangene Arbeiten	-	-
107	Langfristige Finanzanlagen	105'970.95	105'970.95
108	Sachanlagen FV	-	-
109	Forderungen gegenüber Spezialfinanzierungen und Fonds im Fremdkapital	-	-
	Verwaltungsvermögen	7'215'301.00	7'830'301.00
140	Sachanlagen VV	6'356'000.00	7'028'000.00
142	Immaterielle Anlagen VV	79'001.00	40'001.00
144	Darlehen VV	-	-
145	Beteiligungen, Grundkapitalien VV	58'300.00	58'300.00
146	Investitionsbeiträge	722'000.00	704'000.00
2	Passiven	10'923'725.20	12'614'374.50
	Fremdkapital	5'527'734.62	7'237'997.36
200	Laufende Verbindlichkeiten	565'481.30	1'085'564.72
201	Kurzfristige Finanzverbindlichkeiten	1'772'500.00	100'000.00
204	Passive Rechnungsabgrenzung	421'631.37	1'226'520.14
205	Kurzfristige Rückstellungen	-	-
206	Langfristige Finanzverbindlichkeiten	2'137'500.00	4'512'500.00
208	Langfristige Rückstellungen	-	-
209	Verbindlichkeiten gegenüber Spezialfinanzierungen und Fonds im Fremdkapital	630'621.95	313'412.50
	Eigenkapital	5'395'990.58	5'376'377.14
29	Eigenkapital	5'395'990.58	5'376'377.14

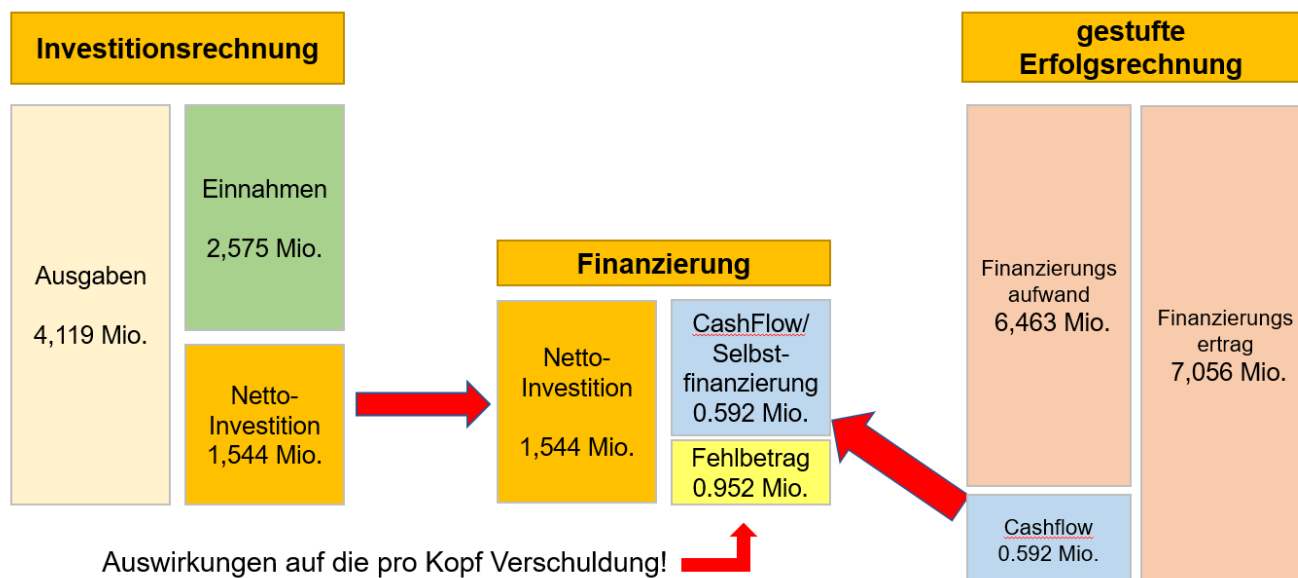
Die Bilanz per 31. Dezember 2025 weist folgende Merkmale auf:

- ⇒ Zunahme des Finanzvermögens um CHF 1'075'649.30 auf CHF 4'784'073.50
- ⇒ Genügende grosse Liquidität
- ⇒ Zunahme des Verwaltungsvermögens um CHF 615'000.00 auf CHF 7'830'301.00
- ⇒ Zunahme der Bilanzsumme um CHF 1'690'649.30 auf CHF 12'614'374.50
- ⇒ Abnahme des Eigenkapitals um CHF 19'613.44 auf CHF 5'376'377.14

Die Geldflussrechnung zeigt folgendes Bild:

Geldflussrechnung			Fluss
	Abnahme der Aktiven, Zunahme der Passiven Zunahme der Aktiven, Abnahme der Passiven	Mittelherkunft (+) Mittelverwendung (-)	
	Ordentliches Ergebnis der Erfolgsrechnung		494'319.94
	Außerordentliches Ergebnis der Erfolgsrechnung		-
	Planmässige Abschreibungen	+	929'675.14
	Einlagen in Fonds und Spezialfinanzierungen	+	1'171.84
	Entnahmen aus Fonds und Spezialfinanzierungen	-	832'314.67
	Wertberichtigungen Darlehen VV	+	-
	Wertberichtigungen Beteiligungen VV	+	-
	Einlagen in das Eigenkapital	+	-
	Entnahmen aus dem Eigenkapital	-	-
Geldfluss aus operativer und außerordentlicher Tätigkeit			592'852.25
Investitionsausgaben			
50	Sachanlagen	-	4'025'045.52
51	Investitionen auf Rechnung Dritter	-	-
52	Immaterielle Anlagen VV	-	11'971.70
54	Darlehen VV	-	-
55	Beteiligungen, Grundkapitalien VV	-	-
56	Investitionsbeiträge	-	82'627.07
57	Durchlaufende Investitionsbeiträge	-	-
Investitionseinnahmen			
60	Übertragung von Sachanlagen in das Finanzvermögen	+	-
61	Rückerstattungen	+	-
62	Übertragung immaterielle Anlagen in das Finanzvermögen	+	-
63	Investitionsbeiträge für eigene Rechnung	+	2'574'969.15
64	Rückzahlung von Darlehen	+	-
65	Übertragung von Beteiligungen in das Finanzvermögen	+	-
66	Rückzahlung eigener Investitionsbeiträge	+	-
67	Durchlaufende Investitionsbeiträge	+	-
Geldfluss aus Investitionstätigkeit			-1'544'675.14
		Stand 31.12.2024	Stand 31.12.2025
100	Flüssige Mittel und kurzfristige Geldanlagen	1'488'369.41	1'190'022.88
101	Forderungen	500'955.15	879'848.20
102	Kurzfristige Finanzanlagen	-	-
104	Aktive Rechnungsabgrenzungen	1'613'128.69	2'608'231.47
106	Vorräte und angefangene Arbeiten	-	-
107	Langfristige Finanzanlagen	105'970.95	105'970.95
108	Sachanlagen FV	-	-
109	Forderungen gegenüber Spezialfinanzierungen und Fonds im Fremdkapital	-	-
200	Laufende Verbindlichkeiten	565'481.30	1'085'564.72
201	Kurzfristige Finanzverbindlichkeiten	1'772'500.00	100'000.00
204	Passive Rechnungsabgrenzung	421'631.37	1'226'520.14
205	Kurzfristige Rückstellungen	-	-
206	Langfristige Finanzverbindlichkeiten	2'137'500.00	4'512'500.00
208	Langfristige Rückstellungen	-	-
209	Verbindlichkeiten gegenüber Spezialfinanzierungen und Fonds im Fremdkapital	630'621.95	313'412.50
Geldfluss aus Finanzierungstätigkeit			653'476.36
29	Eigenkapital	5'395'990.58	5'376'377.14
Veränderung der flüssigen Mittel und kurzfristigen Geldanlagen			-298'346.53
100	Flüssige Mittel und kurzfristige Geldanlagen	1'488'369.41	1'190'022.88
			-298'346.53

Das Zusammenspiel der Investitions- und Erfolgsrechnung kann wie folgt zusammengefasst werden:

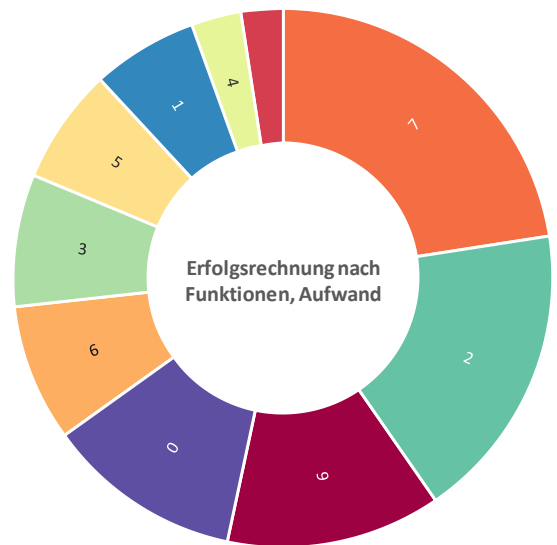


Überblick der Erfolgsrechnung nach Funktionen

Erfolgsrechnung nach Funktionen	Rechnung 2024		Budget 2025		Rechnung 2025	
	Aufwand	Ertrag	Aufwand	Ertrag	Aufwand	Ertrag
0 Allgemeine Verwaltung	777'362.13	17'042.00	778'175.00	23'300.00	869'115.12	41'797.40
1 Öffentliche Ordnung und Sicherheit, Verteidigung	156'799.15	47'348.46	174'675.00	47'750.00	467'393.25	349'541.63
2 Bildung	1'334'897.63	58'254.25	1'398'019.00	55'950.00	1'324'343.43	59'690.05
3 Kultur, Sport und Freizeit, Kirche	441'902.72	84'935.90	493'370.00	44'300.00	585'806.05	42'963.91
4 Gesundheit	200'591.73	-	231'000.00	-	223'275.49	-
5 Soziale Sicherheit	558'259.11	95'716.80	505'520.00	81'500.00	511'068.47	116'978.35
6 Verkehr und Nachrichtenübermittlung	595'720.38	17'019.97	577'411.50	15'000.00	613'191.53	30'074.19
7 Umweltschutz und Raumordnung	400'527.93	330'218.58	502'025.00	240'000.00	1'664'073.41	1'097'572.27
8 Volkswirtschaft	149'420.79	587'323.42	141'060.00	561'600.00	183'753.56	592'492.94
9 Finanzen und Steuern	964'289.99	5'250'570.45	996'530.00	4'844'567.00	952'034.33	5'557'263.84
Total Aufwand und Ertrag	5'579'771.56	6'488'429.83	5'797'785.50	5'913'967.00	7'394'054.64	7'888'374.58
Aufwandüberschuss		-		-		-
Ertragsüberschuss	908'658.27		116'181.50		494'319.94	

Erfolgsrechnung nach Funktionen, Aufwand

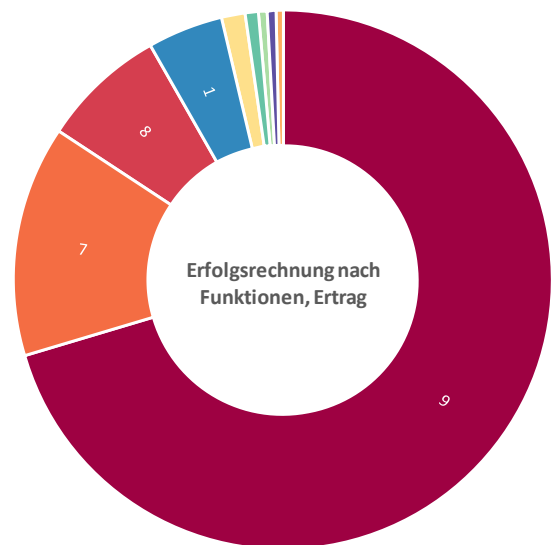
0	Allgemeine Verwaltung	11.8%	869'115
1	Öffentliche Ordnung und Sicherheit, Verteidigung	6.3%	467'393
2	Bildung	17.9%	1'324'343
3	Kultur, Sport und Freizeit, Kirche	7.9%	585'806
4	Gesundheit	3.0%	223'275
5	Soziale Sicherheit	6.9%	511'068
6	Verkehr und Nachrichtenübermittlung	8.3%	613'192
7	Umweltschutz und Raumordnung	22.5%	1'664'073
8	Volkswirtschaft	2.5%	183'754
9	Finanzen und Steuern	12.9%	952'034
Total			7'394'055



Die obigen Abbildungen nach Funktionen zeigen eine für die Gemeinde Baltstrieder eher untypische Netto-Kostenverteilung. **Die Funktion 2 «Bildung»** und **Funktion 9 «Finanzen, Steuern»** machen rund 30.8 % der Gesamtkosten aus, in der Rechnung 2024 waren es noch 41.8 %. Auffallend ist der starke Anstieg um der **Funktion 7 «Umweltschutz und Raumordnung»** um CHF 1'263'545.48 oder 15 % gegenüber dem Vorjahr. Hier handelt es sich um die Schneedruckschäden vom April 2025 und das Schlagwetter vom Juni 2025, was zu diesen grossen Abweichungen in den Prozentanteilen der anderen Funktionen in der Rechnung 2025 führt.

Erfolgsrechnung nach Funktionen, Ertrag

0	Allgemeine Verwaltung	0.5%	41'797
1	Öffentliche Ordnung und Sicherheit, Verteidigung	4.4%	349'542
2	Bildung	0.8%	59'690
3	Kultur, Sport und Freizeit, Kirche	0.5%	42'964
4	Gesundheit	0.0%	0
5	Soziale Sicherheit	1.5%	116'978
6	Verkehr und Nachrichtenübermittlung	0.4%	30'074
7	Umweltschutz und Raumordnung	13.9%	1'097'572
8	Volkswirtschaft	7.5%	592'493
9	Finanzen und Steuern	70.4%	5'557'264
Total			7'888'375

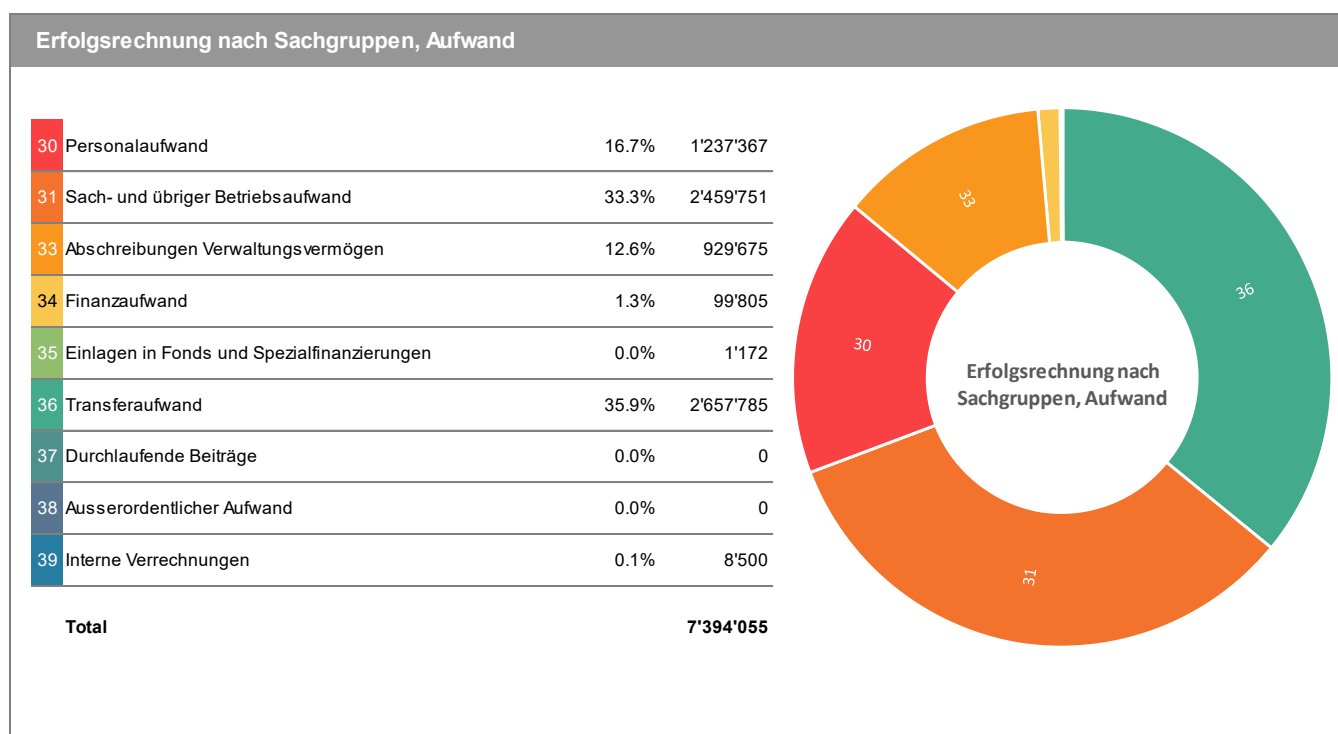


Beim Ertrag zeigt sich, dass die Gemeinde Baltstieder mit über 70 % Anteil auf die **Funktion 9 «Finanzen und Steuern»** angewiesen ist. Der interkommunale Finanzausgleich über CHF 786'969 ist in der Sachgruppe ebenfalls enthalten. Dieser ist im Vergleich zur Vorjahresrechnung um CHF 20'528 tiefer ausgefallen. In der **Funktion 8 «Volkswirtschaft»** ist der Trinkwasserverkauf an die Gemeinde Visp und der Energieverkauf an die EVWR mit Total CHF 510'214 enthalten, der um CHF 65'324 tiefer ausgefallen ist als im Vorjahr. Auch hier ist der starke Anstieg in der Funktion **7 «Umweltschutz und Raumordnung»** auffallend. Hier handelt es sich um die Kantonssubventionen betreffend die Schneedruckschäden vom April 2025 und das Schlagwetter vom Juni 2025.

Deutlicher werden die verschiedenen Aufwände anhand der Erfolgsrechnung nach Sachgruppen.

Überblick der Erfolgsrechnung nach Sachgruppen

Erfolgsrechnung nach Sachgruppen	Rechnung 2024		Budget 2025		Rechnung 2025	
	Aufwand	Ertrag	Aufwand	Ertrag	Aufwand	Ertrag
30 Personalaufwand	1'097'977.20		1'073'070.00		1'237'366.70	
31 Sach- und übriger Betriebsaufwand	1'079'842.12		1'143'176.50		2'459'751.34	
33 Abschreibungen Verwaltungsvermögen	969'949.47		929'000.00		929'675.14	
34 Finanzaufwand	91'610.35		123'500.00		99'805.07	
35 Einlagen in Fonds und Spezialfinanzierungen	3'897.48		-		1'171.84	
36 Transferaufwand	2'327'994.94		2'520'539.00		2'657'784.55	
37 Durchlaufende Beiträge	-		-		-	
38 Ausserordentlicher Aufwand	-		-		-	
39 Interne Verrechnungen	8'500.00		8'500.00		8'500.00	
40 Fiskalertrag		4'176'041.51		3'829'200.00		4'207'211.63
41 Regalien und Konzessionen		122'343.19		120'000.00		131'361.35
42 Entgelte		951'929.95		907'350.00		879'299.37
43 Verschiedene Erträge		2'000.00		2'000.00		-
44 Finanzertrag		127'641.54		97'087.00		173'797.66
45 Entnahmen aus Fonds und Spezialfinanzierungen		127'360.28		-		832'314.67
46 Transferertrag		972'613.36		949'830.00		1'655'889.90
47 Durchlaufende Beiträge		-		-		-
48 Ausserordentlicher Ertrag		-		-		-
49 Interne Verrechnungen		8'500.00		8'500.00		8'500.00
Total Aufwand und Ertrag	5'579'771.56	6'488'429.83	5'797'785.50	5'913'967.00	7'394'054.64	7'888'374.58
Aufwandüberschuss		-		-		-
Ertragsüberschuss	908'658.27		116'181.50		494'319.94	



Die **Sachgruppe 30 «Personalaufwand»** 2025 übersteigt das Budget 2025 um 15.3 % oder CHF 164'296, gegenüber dem Abschluss 2024 sind es 11.2 % oder CHF 139'389. Der Anstieg in der Rechnung 2025 ist auf die Anpassung der Löhne durch den Teuerungsausgleich und den damit verbundenen Arbeitgeberbeiträgen an die Sozialkassen zu erklären. Ebenso wurde in den Sommermonaten eine zusätzliche Person für die Unterstützung Werkhof befristet angestellt, was so nicht budgetiert war.

Bei der **Sachgruppe 31 «Sach- und übrigen Betriebsaufwand»** sind die Ausgaben um CHF 1'379'909 oder 56.1 % gegenüber dem Abschluss 2024 gestiegen. Gegenüber dem Budget 2025 stiegen die Ausgaben um CHF 1'316'574 oder 115.1 % an. Der Grund ist wieder in den Schneedruckschäden vom April 2025 und im Schlagwetter vom Juni 2025 zu suchen.

Die **Sachgruppe 33 «Abschreibungen»** werden mit der Umstellung auf HRM2 speziell behandelt. Gemäss dem Gemeinderatsbeschluss vom 6. Oktober 2021, welcher für die Jahresrechnungen 2022 bis 2026 gültig ist, wurden die Abschreibungssätze gemäss der Verordnung betreffend die Führung des Finanzhaushaltes der Gemeinden (VFFHGem) angewandt.

Somit wurden Total Abschreibungen in der Höhe von CHF 929'675 oder CHF 40'274 weniger als im Rechnungsjahr 2024 vorgenommen. Das Budget 2025 wurde genau erreicht und mit nur 0.1 % oder CHF 675 überschritten. Der durchschnittliche Abschreibungssatz über das Verwaltungsvermögen beträgt 10.61 %, in der Vorjahresrechnung waren es noch 11.85 %.

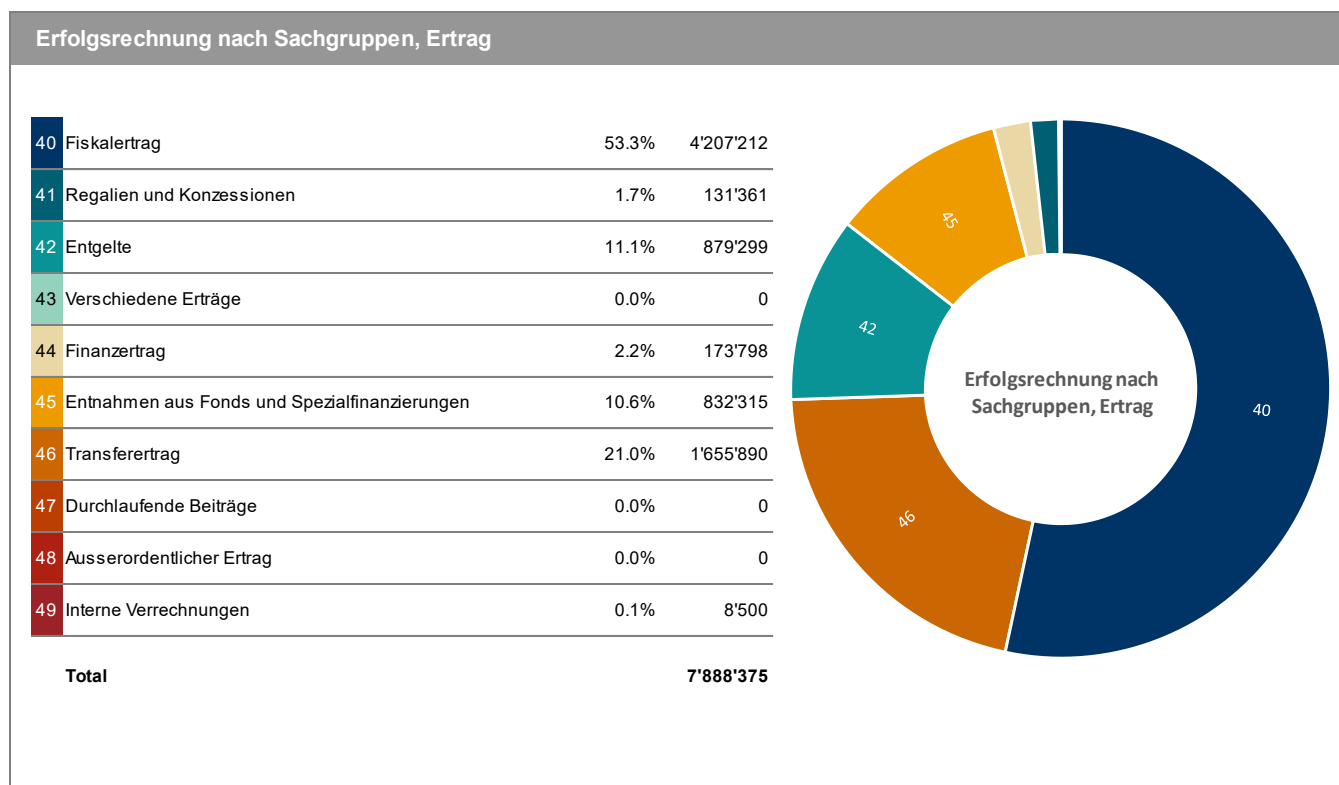
Konto-Nr.	Bezeichnung	Saldo am 01.01.	Ausgaben	Einnahmen	Saldo am 31.12.	Abschreibungen	Situation nach Abschreibungen	Minimale oblig. Abschreibung	Kontrolle
Ordentliche Anlagen									
1400	Grundstücke VV	425'000	-	-	425'000	-	425'000	0%	0.00%
1401	Strassen / Verkehrswege VV	707'000	601'326	359'500	948'826	98'826	850'000	7%	10.42%
1402	Wasserbau VV	2'937'000	3'919'823	3'364'400	3'492'423	362'423	3'130'000	7%	10.38%
1403	Übrige Tiefbauten VV	985'000	1'089'784	534'069	1'540'715	162'715	1'378'000	7%	10.56%
1404	Hochbauten VV	1'213'000	208'975	86'000	1'335'975	142'975	1'193'000	8%	10.70%
1405	Waldungen VV	-	-	-	-	-	-	0%	0.00%
1406	Mobilien VV	89'000	-	-	89'000	37'000	52'000	35%	41.57%
1409	Übrige Sachanlagen VV	-	-	-	-	-	-	50%	0.00%
1420	Software VV	1	-	-	1	-	1	50%	0.00%
1421	Lizenzen, Nutzungsrechte, Markenrechte VV	-	-	-	-	-	-	50%	0.00%
1429	Übrige immaterielle Anlagen VV	79'001	11'972	9'000	81'973	41'972	40'001	50%	51.20%
144X	Darlehen VV	-	-	-	-	-	-	Gemäss Risiko	0.00%
145X	Beteiligungen, Grundkapitalien VV	58'300	-	-	58'300	-	58'300	Gemäss Risiko	0.00%
146X	Investitionsbeiträge	722'000	65'765	-	787'765	83'765	704'000	10%	10.63%
Total ordentliche Anlagen		7'215'302	5'897'644	4'352'969	8'759'977	929'675	7'830'302		

Die **Sachgruppe 34 «Finanzaufwand»** ist gegenüber der Rechnung 2024 um CHF 8'194 angestiegen, was mit den noch nicht abgeschlossenen und wachsenden Investitionen im Projekt „HWS Baltschiederbach“ und dem allgemeinen Zinsanstieg zusammenhängt. Gegenüber dem Budget 2025 ist dieser um CHF 23'694 tiefer ausgefallen.

Durch die zeitverschobenen Subventionszahlungen betreffend Hochwasserschutz Baltschiederbach mussten die kurzfristigen festen Vorschüsse zu höheren Zinsen aufgenommen werden. Im Grossen und Ganzen konnten die Minusstände auf dem Baukonto wieder durch eigene Liquidität gedeckt werden. Diese Faktoren führen zu einem etwas höheren Finanzaufwand von CHF 8'194 gegenüber der Rechnung 2024, aber um einen deutlich tieferen Aufwand über CHF 23'694 gegenüber dem Budget 2025. Durch den Einsatz von eigenen liquiden Mitteln konnte seit Baubeginn 2020 ca. CHF 111'000 Kreditzinsen gespart werden.

Die **Sachgruppe 36 «Transferaufwand»** ist gegenüber der Rechnung 2024 um CHF 329'789 oder 12.4 % angestiegen und stieg auch gegenüber dem Budget 2025 um CHF 137'245 oder 5.4 % an. Diese Abweichung ist praktisch nur auf die ausserordentliche Rückzahlung der ZSA-Ersatzbeiträge über CHF 315'000 zurückzuführen. Bei weiteren grossen Positionen in dieser Sachgruppe handelt es sich um Schulgelder, Lehrerbesoldung PS, OS und Institutionen über CHF 861'165 und die Pfarreirechnung über CHF 200'213. Speziell zu erwähnen ist auch die Auflösung des Kulturfonds und Übertrag an den

«Kultur Baltschieder» von CHF 67'000. Im Rechnungsjahr 2025 macht der Transferaufwand fast 36 % des Aufwandes aus.



Knapp 54 % des gesamten Ertrages 2025 wurde in der **Sachgruppe 40 «Fiskalertrag»** gebucht. Hier geht es vor allem um die Steuereinnahmen der natürlichen und juristischen Personen. Ein genauerer Blick auf die Steuereinnahmen natürliche Personen ergibt folgendes Bild:

Steuern natürliche Personen				
Bezeichnung	Rechnung 2025 in CHF	Voranschlag 2025 in CHF	Rechnung 2024 in CHF	Differenz Rechnung 2025 zu Budget
Einkommenssteuer	2'969'107.10	2'650'000.00	2'580'744.14	+12.4 %
Vermögenssteuer	397'778.53	455'000.00	587'976.16	-12.5 %
Quellensteuer	258'202.23	220'000.00	451'447.71	+17.3 %
Kopfsteuer	9'072.85	10'200.00	10'255.10	-11.0 %
Grundstücksteuer	122'122.77	130'000.00	154'989.95	-6.0 %
Total Bruttoerträge	3'756'283.48	3'465'200.00	3'785'413.06	+8.4 %

Die Differenzen sind vor allem darauf zurückzuführen, dass die kantonale Veranlagungsbehörde bei der Veranlagung des Steuerjahres 2024 zum Zeitpunkt der Erstellung dieses Berichtes noch nicht einmal 80 % veranlagt hatte.

Bei den Steuern der juristischen Personen ergibt sich folgendes Bild:

Steuern juristische Personen				
Bezeichnung	Rechnung 2025 in CHF	Voranschlag 2025 in CHF	Rechnung 2024 in CHF	Differenz Rechnung 2025 zu Budget
Gewinnsteuer	124'609.23	155'000.00	112'265.19	-16.6 %
Kapitalsteuer	35'741.79	45'000.00	29'804.01	-20.5 %
Grundstücksteuer	21'500.18	40'000.00	19'663.55	-45.2 %
Total Bruttoerträge	181'851.20	240'000.00	161'732.75	-24.2 %

Das Budgetieren der Steuern von juristischen Personen zeigt sich als sehr komplex und schwierig, da die Geschäftsverläufe der jeweiligen Unternehmungen nicht vorhersehbar sind. Zudem werden die definitiven Veranlagungen unter Umständen mit einigen Jahren Verspätung erstellt. Darum wird hier meistens das abgeschlossene Vorjahr als Basis für die Budgetierung herangezogen und kann dadurch variieren.

Die **Steuern auf Kapitalabfindungen, die Grundstückgewinnsteuer sowie die Hundesteuer** sind ebenfalls Teil des Fiskalertrages und sind mit CHF 254'762 enthalten.

Bei der **Sachgruppe 41 «Regalien und Konzessionen»** handelt es sich um die Konzessionsgebühr der VED AG über CHF 46'000 und den Wasserrechtszinsen betreffend „Verzicht auf Wasserkraftnutzung im Baltschiedertal“ über CHF 85'361. Die Konzessionsgebühr VED AG ist im Jahr 2025 um CHF 9'019 gestiegen, da die VED AG ihr Datum des Jahresabschlusses vom September auf den Dezember anpassen musste. Die Wasserrechtszinsen waren über die letzten Jahre stabil, da diese an einen Vertrag gebunden sind.

Die **Sachgruppe 42 «Entgelte»** setzen sich aus den Ersatzabgaben, Gebühren für Amtshandlungen, Benützungsgebühren und Dienstleistungen, Erlös aus Verkäufen, Rückerstattungen sowie Bussen zusammen. Hier ist vor allem der Energieverkauf an die EVWR über CHF 262'100 und dem Trinkwasserverkauf an die Gemeinde Visp mit über CHF 248'113 zu erwähnen. Diese beiden Positionen entsprechen 58 % der Entgelte. Die restlichen 42 % verteilen sich auf die Elternbeiträge ABES mit CHF 51'084, die Wassergebühren über CHF 65'513 sowie die Abwassergebühren über CHF 41'223, um nur die grössten Positionen aufzuzählen. Gegenüber der Rechnung 2024 sind die Entgelte um 7.6 % gesunken, was vor allem darauf zurückzuführen ist, dass der Wasserverkauf um 11.1 % und der Energieverkauf um 12.4 % gesunken sind.

Bei der **Sachgruppe 46 «Transferertrag»** ist vor allem der interkommunale Finanzausgleich mit CHF 786'969 zu erwähnen, der gegenüber der Rechnung 2024 um -2.5 % tiefer ausgefallen ist. Der Finanzausgleich ist im Jahr 2025 fast 1,6-mal höher als des Gesamtergebnis 2025, was bedeutet, dass der Abschluss 2025 ohne Finanzausgleich mit einem Aufwandüberschuss von CHF -292'649 abgeschlossen hätte. Weiter ist in dieser Sachgruppe auch die zugesagte Subvention des Kantons über CHF 650'000 für die Sofortmassnahmen Schlagwetter vom Juni 2025 enthalten.

Wie schon in den früheren Jahren sind die Regiebetriebe **Wasserversorgung, Abwasserentsorgung und Abfall** besondere Beachtung zu schenken. Diese drei Funktionen sind durch Gebühren zu finanzieren und dürfen weder ein Defizit noch einen Erfolg ausweisen **und müssen verbrauchergerecht abgerechnet werden**. Bei der Gemeinde Baltschieder resultierte bei diesen drei Betrieben seit Jahren ein Defizit. Die Deckung dieser Defizite darf nicht durch Steuereinnahmen erfolgen und muss daher separat in einem „Fonds Spezialfinanzierungen“ ausgewiesen werden. Diese **negativen** Saldi müssen nach spätestens 8 Jahren abgebaut werden. Dies ist nur über Gebührenerhöhungen möglich. Die Verantwortlichen der Gemeinde Baltschieder sind sich dieser Thematik durchaus bewusst und konnten,

aufgrund der anstehenden Fusion auf den 01. Januar 2027, bis jetzt auf eine Gebührenerhöhung verzichten. Der Kanton Wallis hatte im Hinblick auf die Fusion 2027 diesen Aufschub gewährt. Der Saldo dieses Fonds „Spezialfinanzierungen“ beläuft sich per Ende 2025 auf – CHF 514'137 zu Lasten der Gemeinde und muss bilanziert werden. Dieser Sachverhalt wird in der **Sachgruppe 45 «Entnahmen aus Fonds und Spezialfinanzierungen im Fremdkapital»** wiedergegeben. In dieser Sachgruppe ist auch die 1. Tranche der Rückzahlung der Ersatzbeiträge ZSA von CHF 317'209 enthalten. Im Jahr 2026 muss die zweite Tranche in ähnlicher Höhe zurückgezahlt werden.

Überblick der Investitionsrechnung nach Funktionen

Die Investitionsrechnung 2025 schliesst mit Nettoinvestitionen von CHF 1'544'675 ab. Budgetiert waren CHF 2'271'000 Nettoinvestitionen. Den Ausgaben von CHF 4'119'644 stehen Investitionseinnahmen von CHF 2'574'969 gegenüber.

Bei den Bruttoinvestitionen entfallen mehr als 88 % auf den Hochwasserschutz Baltschiederbach. Bei den Einnahmen sind es fast 100 %. Die Investitionen, verteilt auf die Funktionen 2025, sind unten abgebildet:

Investitionsrechnung nach Funktionen	Rechnung 2024		Budget 2025		Rechnung 2025	
	Ausgaben	Einnahmen	Ausgaben	Einnahmen	Ausgaben	Einnahmen
0 Allgemeine Verwaltung	-	-	25'000.00	-	-	-
1 Öffentliche Ordnung und Sicherheit, Verteidigung	-	-	-	-	-	-
2 Bildung	130'198.80	-	132'000.00	-	72'160.90	-
3 Kultur, Sport und Freizeit, Kirche	49'997.40	-	50'000.00	-	72'569.15	-
4 Gesundheit	-	-	-	-	-	-
5 Soziale Sicherheit	-	31'600.00	-	-	-	-
6 Verkehr und Nachrichtenübermittlung	323'963.10	-	546'000.00	57'000.00	158'114.09	-
7 Umweltschutz und Raumordnung	3'519'113.61	2'295'786.90	4'180'000.00	2'655'000.00	3'638'548.70	2'526'469.15
8 Volkswirtschaft	94'739.46	-	50'000.00	-	178'251.45	48'500.00
9 Finanzen und Steuern	-	-	-	-	-	-
Total Ausgaben und Einnahmen	4'118'012.37	2'327'386.90	4'983'000.00	2'712'000.00	4'119'644.29	2'574'969.15
Ausgabenüberschuss		1'790'625.47		2'271'000.00		1'544'675.14
Einnahmenüberschuss						

Überblick der Investitionsrechnung nach Sachgruppen

Investitionsrechnung nach Sachgruppen	Rechnung 2024		Budget 2025		Rechnung 2025	
	Ausgaben	Einnahmen	Ausgaben	Einnahmen	Ausgaben	Einnahmen
50 Sachanlagen	3'785'329.35	-	4'536'000.00	-	4'025'045.52	-
51 Investitionen auf Rechnung Dritter	-	-	-	-	-	-
52 Immaterielle Anlagen VV	140'401.50	-	310'000.00	-	11'971.70	-
54 Darlehen VV	-	-	-	-	-	-
55 Beteiligungen, Grundkapitalien VV	58'300.00	-	-	-	-	-
56 Investitionsbeiträge	133'981.52	-	137'000.00	-	82'627.07	-
57 Durchlaufende Investitionsbeiträge	-	-	-	-	-	-
60 Übertragung von Sachanlagen in das Finanzvermögen	-	-	-	-	-	-
61 Rückerstattungen	-	-	-	-	-	-
62 Übertragung immaterielle Anlagen in das Finanzvermögen	-	-	-	-	-	-
63 Investitionsbeiträge für eigene Rechnung	-	2'295'786.90	-	2'712'000.00	-	2'574'969.15
64 Rückzahlung von Darlehen	-	31'600.00	-	-	-	-
65 Übertragung von Beteiligungen in das Finanzvermögen	-	-	-	-	-	-
66 Rückzahlung eigener Investitionsbeiträge	-	-	-	-	-	-
67 Durchlaufende Investitionsbeiträge	-	-	-	-	-	-
Total Ausgaben und Einnahmen	4'118'012.37	2'327'386.90	4'983'000.00	2'712'000.00	4'119'644.29	2'574'969.15
Ausgabenüberschuss		1'790'625.47		2'271'000.00		1'544'675.14
Einnahmenüberschuss						

Die nachfolgende Tabelle gibt einen Überblick über die budgetierten und ausgeführten Nettoinvestitionen 2025. Von den budgetierten Nettoinvestitionen konnten im Jahr 2025 Total 68 % ausgeführt werden.

Funktionale Gliederung IR	Budget 2025		Rechnung 2025		Netto-Investition
	Ausgaben Brutto	Subv.	Ausgabe Brutto	Subv.	
Total	CHF 4'983'000	CHF 2'712'000 CHF 2'271'000	CHF 4'119'644	CHF 2'574'969 CHF 1'544'675	CHF 1'544'675 68%
Allgemeine Verwaltung					
Gemeindeinfrastruktur Vernetzung Verwaltung, Schulhaus/MZA, Werkhof	CHF 25'000		CHF -		
Primarstufe					
Umsetzung Aufwertung Schulhausareal	CHF 132'000		CHF 72'161		CHF 72'161
Massenmedien					
Aktienkapital DANET und Aktienkapitalerhöhung & Mitfinanzierung Neubauanschlüsse	CHF 50'000		CHF 21'755		CHF 21'755
Sport					
Neue Spielhalle Sanierung Wärmeerzeugung			CHF 19'083		CHF 19'083
Ersatz Beleuchtung Spielhalle (Aktivierungsgrenze)			CHF 31'731		CHF 31'731
Kantonsstrassen					
Beteiligung Baukosten Kant. Strassennetz	CHF 45'000		CHF 44'009		CHF 44'009
Gemeindestrassen					
Instandsetzung Feldstrasse Erneuerung Werkleitungen			CHF 12'230		CHF 12'230
Instandsetzung Bachweg Strasse inkl. Werkleitungen / Erneuerung Wüor	CHF 280'000				
Projektiertung Erschleissungsstrasse Sittersch Eija Nord	CHF 111'000	CHF 57'000	CHF 39'879		CHF 39'879
Untersuchung und Werterhaltung Stahlbrücke "untere Rhonebrücke"	CHF 110'000		CHF 59'966		CHF 59'966
Verkehrskonzept Ortsplanungsrevision für Zonen-/Nutzungsplan			CHF 2'030		CHF 2'030
Wasserversorgung [Gemeindebetrieb]			CHF -		
Einzäunung Quellgebiet S1 Quelle Nr. 1 im Baltschiederatal	CHF 25'000				
Trinkwasserleitungsersatz Reservoir Schliecht-Dorfstrasse	CHF 295'000		CHF 486'066		CHF 486'066
Optimierung Trinkwassernetz infolge generelle Wasserversorgungsplanung (GWP)	CHF 25'000		CHF -		
Erarbeitung Trinkwasser GWP 2 auf Grundlage GWP	CHF 35'000		CHF 27'575		CHF 27'575
Erarbeitung Abwasser GEP 2 auf Grundlage GEP	CHF 80'000		CHF 52'280		CHF 52'280
Anschlussgebühren Wasser				CHF 9'374	CHF -9'374
Abwasserentsorgung [Gemeindebetrieb]					
Flachdachsanierung Regenklärbecken Hof	CHF 55'000		CHF 40'000		CHF 40'000
Ausbau u. Sanierung ARA Direktleitung Rhone/Kapazitätserweiterung/Ofensteuerung /Bausubstanz	CHF 30'000		CHF 16'863		CHF 16'863
Anschlussgebühren Abwasser				CHF 57'696	CHF -57'696
Gewässerverbauungen					
Schutzkonzept Baltschiederbach 2. + 3. Etappe	CHF 3'500'000	CHF 2'625'000	CHF 2'980'201	CHF 2'424'400	CHF 555'801
Hochwasserschutz Hofkanal ab Regenklärbecken	CHF 88'000	CHF 26'000	CHF 25'622	CHF 26'000	CHF -378
Beteiligung 3. Rhonekorrektur	CHF 12'000		CHF -		
Raumordnung allgemein					
Raumplanung gem. KRPG	CHF 25'000		CHF 1'112		CHF 1'112
Inventarisierung bauliches Erbe	CHF 10'000	CHF 4'000	CHF 8'829	CHF 4'000	CHF 4'829
Subvention Energierichtplan				CHF 5'000	CHF -5'000
Verwaltung, Vollzug und Kontrolle					
Erneuerung Zufahrt Zwischenlager A9			CHF 126'781	CHF 48'500	CHF 78'281
Tourismus					
Planung + Umsetzung Rundweg rund um Baltschieder	CHF 50'000		CHF 51'470		CHF 51'470

Tabelle der beanspruchten und noch verfügbaren Verpflichtungs- und Zusatzkredite VFFHGem, Art. 81 und 82

Konto	Buchungstext, Objekt	Initialkredit			Zusatzkredit		
		Investitions- betrag	Zuständiges Organ Beschluss vom:		Betrag	Gemeinde- rat Beschluss vom:	Urver- sammlung Beschluss vom:
			Gemeinde- rat	Urver- sammlung			
7410.5020.01	HWS Baltschiederbach 2+3	3'400'000	30.11.2016	12.12.2016		1'100'000	04.06.2024
6150.5010.04	Instandsetzung Bachweg	280'000	06.04.2022	13.12.2022			
7200.5640.01	ARA, Ausbau / Sanierung	466'000		12.12.2018			
7410.5020.02	HWS Hofkanal ab Regenklärbecken	207'500		10.12.2024			
7100.5030.07	TW-Leitung Ersatz Schliecht-Dorf	330'000	30.04.2025	05.06.2025			
6150.5010.12	Ersatzneubau untere Rhonebrücke	2'000'000	09.09.2025	09.12.2025			
6150.5010.02	Instandsetzung Feldstrasse	1'180'000	04.11.2025	09.12.2025			

Konto	Buchungstext, Objekt	Gesamt- kredit	Bean- spruchter Kredit	Verfügbarer Kredit	Kredit verfällt am:
7410.5020.01	HWS Baltschiederbach 2+3	4'500'000	4'297'781	202'219	04.06.2032
6150.5010.04	Instandsetzung Bachweg	280'000	67'950	212'050	13.12.2030
7200.5640.01	ARA, Ausbau / Sanierung	466'000	403'132	62'868	12.12.2026
7410.5020.02	HWS Hofkanal ab Regenklärbecken	207'500	55'272	152'229	10.12.2032
7100.5030.07	TW-Leitung Ersatz Schliecht-Dorf	330'000	486'066	-156'066	05.06.2030
6150.5010.12	Ersatzneubau untere Rhonebrücke	2'000'000	94'548	1'905'452	09.12.2030
6150.5010.02	Instandsetzung Feldstrasse	1'180'000	12'230	1'167'770	09.12.2030

Die Verpflichtungskredite in der Kompetenz der Exekutive sind in dieser Tabelle nicht aufgeführt.

Tabelle der Nachtragskredite

Die Nachtragskredite 2025 wurden dem Gemeinderat unterbreitet. Es sind diverse Budgetabweichungen zu verzeichnen, welche aber in der Kompetenz des Gemeinderates liegen. Der Gemeinderat hatte die Budgetüberschreitungen 2025 eingesehen und an der Gemeinderat Sitzung vom 8. April 2026 be- willigt.

Folgende Positionen müssen auf Grund des VFFHGem Art. 82.4 der Urversammlung zur Kenntnis ge- bracht werden. Es sind dies:

7900.3141.02	Schlagwetter Juni 2025	+CHF 390'758.00
Sofortmassnahmen Schlagwetter, Subvention Kanton offen, ca. CHF 650'000.00		
7900.3141.03	Schlagwetter Juni 2025 SOMA Gde. Ausserberg	+CHF 84'444.00
Sofortmassnahmen Schlagwetter auf Gemeindegebiet Ausserberg, nicht subventioniert		
7100.5030.07	TW-Leitung Ersatz Schliecht-Dorf	+CHF 191'066.00
Probleme bei der Spülbohrung, es benötigt einen Nachtragskredit		
8110.5010.04	Erneuerung Zufahrt Zwischenla- ger A9	+CHF 78'281.00
Auftrag Kanton VS, Subventioniert mit CHF 48'500.00		

Überblick der Finanzkennzahlen

1. Nettoverschuldungsquotient (I1)	2024	2025	Durchschnitt
Nettoschuld in % der Steuererträge	43.6%	58.3%	51.0%

Kennzahlen

< 100%	gut
100% - 150%	genügend
> 150%	schlecht

2. Selbstfinanzierungsgrad (I2)	2024	2025	Durchschnitt
Selbstfinanzierung in % der Nettoinvestitionen	98.0%	38.4%	70.4%

Kennzahlen

> 100%	Hochkonjunktur
80% - 100%	Normalfall
50% - 80%	Abschwung

3. Zinsbelastungsanteil (I3)	2024	2025	Durchschnitt
Nettozinsbelastung in % der laufenden Erträge	0.7%	0.6%	0.6%

Kennzahlen

0% - 4%	gut
4% - 9%	genügend
> 9%	schlecht

4. Bruttoverschuldungsanteil (I4)	2024	2025	Durchschnitt
Bruttoschuld in % der laufenden Erträge	69.1%	72.3%	70.8%

Kennzahlen

< 50%	sehr gut
50% - 100%	gut
100% - 150%	mittel
150% - 200%	schlecht
> 200%	kritisch

5. Investitionsanteil (I5)	2024	2025	Durchschnitt
Bruttoinvestitionen in % der Gesamtausgaben	47.3%	38.9%	42.7%

Kennzahlen

< 10%	schwache Investitionstätigkeit
10% - 20%	mittlere Investitionstätigkeit
20% - 30%	starke Investitionstätigkeit
> 30%	sehr starke Investitionstätigkeit

6. Kapitaldienstanteil (I6)	2024	2025	Durchschnitt
Kapitaldienst in % der laufenden Erträge	15.7%	12.4%	13.9%

Kennzahlen

< 5%	geringe Belastung
5% - 15%	tragbare Belastung
> 15%	hohe Belastung

7. Nettoschulden I in Franken pro Einwohner (I7)	2024	2025	Durchschnitt
Nettoschulden I in Franken pro Einwohner	1331	1771	1552

Kennzahlen

< 0 CHF	Nettovermögen
0 - 1'000 CHF	geringe Verschuldung
1'001 - 2'500 CHF	mittlere Verschuldung
2'501 - 5'000 CHF	hohe Verschuldung
> 5'000 CHF	sehr hohe Verschuldung

8. Selbstfinanzierungsanteil (I8)	2024	2025	Durchschnitt
Selbstfinanzierung in % der laufenden Erträge	27.1%	7.5%	16.4%

Kennzahlen

> 20%	gut
10% - 20%	mittel
< 10%	schlecht

Ein besonderer Hinweis gilt der **Nettoschuld pro Kopf** von aktuell CHF 1'771, was einer „**mittleren Verschuldung**“ entspricht. Gegenüber der Rechnung 2024 ist die Verschuldung um CHF 440 angestiegen. Mit den zukünftigen Investitionsvorhaben in die Basisinfrastruktur, aber auch in die Entwicklungsprojekte ist wohl nur vorübergehend mit einer «**mittleren Verschuldung**» zu rechnen.

Die Finanzkennzahlen 2025 sind ansonsten alle in einem Bereich, welche nicht alarmierend sind. Nichtsdestotrotz muss das ganze Gefüge stets kontrolliert und überwacht werden. In Folge der Gemeindefusion werden die Finanzkennzahlen ab der Rechnung 2027 ein völlig anderes Bild ausweisen.

Antrag an die Urversammlung

Der Gemeinderat hatte die Jahresrechnung 2025 an seiner Sitzung vom 8. April 2026 einstimmig genehmigt.

Die Selbstfinanzierungsmarge, welche die Gemeinde ohne zusätzliche Verschuldung investieren konnte, betrug für das Verwaltungsjahr 2025 CHF 592'852 oder 7.68 % des betrieblichen Ertrages der Erfolgsrechnung 2025. Die Nettoinvestitionen 2025 über CHF 1'544'675 konnten somit nur zu 38 % mit eigenen Mitteln finanziert werden, was zu der Erhöhung der Pro-Kopf-Verschuldung führt.

Der Finanzierungsfehlbetrag der gesamten Jahresrechnung beträgt CHF 951'822. Im Vorschlag 2025 ging man von einem Finanzierungsfehlbetrag von CHF 1'225'818 aus.

Mit der aktuellen Steuerbelastung, mit einem Koeffizienten von 1.2 und Indexierung von 163 % ist die Gemeinde Baltschieder nach wie vor eine steuerfreundliche Gemeinde. Dank dem guten Jahresergebnis konnte das Verwaltungsvermögen ordentlich abgeschrieben und das Eigenkapital auf CHF 5.37 Millionen gehalten werden.

Die Pro-Kopf-Verschuldung ist im Jahre 2025 mit CHF 1'771 um CHF 440 höher als im Vorjahr ausgefallen und wird nach wie vor als «**mittlere Verschuldung**» bezeichnet.

In Anbetracht der guten Zahlen ist aber nicht ausser Acht zu lassen, dass mit einer Erhöhung der Pro-Kopf-Verschuldung im Zusammenhang mit dem «Hochwasserschutzprojekt Baltschiederbach», der laufenden Sanierung der Gemeindeinfrastruktur, wie Gemeinde- und Kantonsstrassen, der Kanalisation oder der Trinkwasseranlagen usw. zu rechnen ist.

Zusammenfassend kann festgehalten werden, dass die Finanzlage der Gemeinde Baltschieder aufgrund der vorliegenden Rechnung 2025 als **stabil** und **gesund** bezeichnet werden kann.

Der Urversammlung wird beantragt, der Jahresrechnung 2025 mit einem **Gesamtergebnis in der Erfolgsrechnung von CHF 494'319, einem Cash-Flow von CHF 592'852, Nettoinvestitionen von CHF 1'544'675 und einem Finanzierungsfehlbetrag von CHF 951'822** zuzustimmen.

Baltschieder, im Mai 2026

Der Gemeinderat

Kurzbericht der Revisionsstelle



Zenhäusern Treuhand AG

Kantonsstrasse 39 • CH-3930 Visp • Telefon 027 948 90 20 • treuhand@ztag.ch • www.ztag.ch

Bericht der Revisionsstelle zur Jahresrechnung 2025

an die Urversammlung der

Einwohnergemeinde Baltschieder

Prüfungsurteil

Wir haben die Jahresrechnung der Einwohnergemeinde Baltschieder - bestehend aus der Bilanz zum 31. Dezember 2025, der Erfolgsrechnung, der Investitionsrechnung und der Geldflussrechnung für das dann endende Rechnungsjahr sowie dem Anhang – geprüft.

Nach unserer Beurteilung entspricht die beigelegte Jahresrechnung den gesetzlichen Bestimmungen (GemG und VFFHGem) und den entsprechenden Reglementen.

Grundlage für das Prüfungsurteil

Wir haben unsere Abschlussprüfung in Übereinstimmung mit Art. 83 bis 86 des Gemeindegesetzes des Kantons Wallis vom 5. Februar 2004 (GemG) und gemäss Art. 89 bis 93 der Verordnung betreffend die Führung des Finanzhaushaltes der Gemeinden vom 24. Februar 2021 (VFFHGem) und dem Schweizer Prüfungshinweis 60 *Prüfung und Berichterstattung des Abschlussprüfers einer Gemeinderechnung* durchgeführt. Unsere Verantwortlichkeiten nach diesen Vorschriften sind im Abschnitt "Verantwortlichkeiten des Abschlussprüfers für die Prüfung der Jahresrechnung" unseres Berichts weitergehend beschrieben. Wir sind von der Einwohnergemeinde unabhängig in Übereinstimmung mit Art. 83 GemG sowie Art. 89 VFFHGem und den Anforderungen des Berufsstands und wir haben unsere sonstigen beruflichen Verhaltenspflichten in Übereinstimmung mit diesen Anforderungen erfüllt. Wir halten zudem fest, dass wir die gesetzlichen vorgeschriebenen Bedingungen hinsichtlich der Befähigung nach Art. 90 VFFHGem erfüllen.

Wir sind der Auffassung, dass die von uns erlangten Prüfungsnachweise ausreichend und geeignet sind, um als eine Grundlage für unser Prüfungsurteil zu dienen.

Sonstige Informationen

Der Gemeinderat ist für die sonstigen Informationen verantwortlich. Die sonstigen Informationen umfassen die in der Publikation der Jahresrechnung enthaltenen Informationen, aber nicht die Jahresrechnung und unseren dazugehörigen Bericht.

Unser Prüfungsurteil zur Jahresrechnung erstreckt sich nicht auf die sonstigen Informationen, und wir bringen keinerlei Form von Prüfungsschlussfolgerung hierzu zum Ausdruck.

Im Zusammenhang mit unserer Abschlussprüfung haben wir die Verantwortlichkeit, die sonstigen Informationen zu lesen und dabei zu würdigen, ob die sonstigen Informationen wesentliche Unstimmigkeiten zur Jahresrechnung oder unseren bei der Abschlussprüfung erlangten Kenntnissen aufweisen oder anderweitig wesentlich falsch dargestellt erscheinen.

Falls wir auf Grundlage der von uns durchgeführten Arbeiten den Schluss ziehen, dass eine wesentliche falsche Darstellung dieser sonstigen Informationen vorliegt, sind wir verpflichtet, über diese Tatsache zu berichten. Wir haben in diesem Zusammenhang nichts zu berichten.

Verantwortlichkeiten des Gemeinderates für die Jahresrechnung

Der Gemeinderat ist verantwortlich für die Aufstellung einer Jahresrechnung in Übereinstimmung mit Art. 74 ff. GemG sowie den Bestimmungen der VFFHGem und für die internen Kontrollen, die der Gemeinderat als notwendig feststellt, um die Aufstellung einer Jahresrechnung zu ermöglichen, die frei von wesentlichen falschen Darstellungen aufgrund von dolosen Handlungen oder Irrtümern ist.

Verantwortlichkeiten des Abschlussprüfers für die Prüfung der Jahresrechnung

Unsere Ziele sind, hinreichende Sicherheit darüber zu erlangen, ob die Jahresrechnung als Ganzes frei von wesentlichen falschen Darstellungen aufgrund von dolosen Handlungen oder Irrtümern ist, und einen Bericht abzugeben, der unser Prüfungsurteil beinhaltet. Hinreichende Sicherheit ist ein hohes Mass an Sicherheit, aber keine Garantie dafür, dass eine in Übereinstimmung mit gesetzlichen Bestimmungen (GemG und VFFHGem) und den entsprechenden Reglementen sowie dem Schweizer Prüfungshinweis 60 *Prüfung und Berichterstattung des Abschlussprüfers einer Gemeinderechnung* durchgeführte Abschlussprüfung eine wesentliche falsche Darstellung, falls eine solche vorliegt, stets aufdeckt. Falsche Darstellungen können aus dolosen Handlungen oder Irrtümern resultieren und werden als wesentlich gewürdigt, wenn von ihnen einzeln oder insgesamt vernünftigerweise erwartet werden könnte, dass sie die auf der Grundlage dieser Jahresrechnung getroffenen wirtschaftlichen Entscheidungen von Nutzern beeinflussen.

Als Teil einer Abschlussprüfung in Übereinstimmung mit dem schweizerischen Gesetz und dem PH 60 üben wir, während der gesamten Abschlussprüfung pflichtgemässes Ermessen aus und bewahren eine kritische Grundhaltung. Darüber hinaus:

- identifizieren und beurteilen wir die Risiken wesentlicher falscher Darstellungen in der Jahresrechnung aufgrund von dolosen Handlungen oder Irrtümern, planen und führen Prüfungshandlungen als Reaktion auf diese Risiken durch sowie erlangen Prüfungsnachweise, die ausreichend und geeignet sind, um als Grundlage für unser Prüfungsurteil zu dienen. Das Risiko, dass aus dolosen Handlungen resultierende wesentliche falsche Darstellungen nicht aufgedeckt werden, ist höher als ein aus Irrtümern resultierendes, da dolose Handlungen kollusives Zusammenwirken, Fälschungen, beabsichtigte Unvollständigkeiten, irreführende Darstellungen oder das Ausserkraftsetzen interner Kontrollen beinhalten können.
- gewinnen wir ein Verständnis von für die Prüfung relevanten internen Kontrollen, um Prüfungshandlungen zu planen, die unter den gegebenen Umständen angemessen sind, jedoch nicht mit dem Ziel, ein Prüfungsurteil zur Wirksamkeit der internen Kontrollen der Gemeinde abzugeben.
- beurteilen wir die Angemessenheit der angewandten Rechnungslegungsmethoden sowie die Vertretbarkeit der dargestellten geschätzten Werte in der Rechnungslegung und damit zusammenhängenden Angaben.

Wir kommunizieren mit dem Gemeinderat, unter anderem über den geplanten Umfang und die geplante zeitliche Einteilung der Abschlussprüfung sowie über bedeutsame Prüfungsfeststellungen, einschliesslich etwaiger bedeutsamer Mängel in internen Kontrollen, die wir während unserer Abschlussprüfung identifizieren.

Bericht zu sonstigen gesetzlichen und anderen rechtlichen Anforderungen

In Übereinstimmung mit den gesetzlichen Bestimmungen (GemG und VFFHGem) und den entsprechenden Reglementen bestätigen wir, dass ein gemäss den Vorgaben des Gemeinderates ausgestaltetes Internes Kontrollsystem für die Aufstellung der Jahresrechnung existiert.

Im Rahmen unserer Prüfung halten wir ergänzend fest, dass

- die Bewertung der Beteiligungen und anderer Teile des Finanzvermögens angemessen ist;
- die Höhe der buchhalterischen Abschreibungen den Bestimmungen der VFFHGem entspricht;
- die Verschuldung der Einwohnergemeinde als mittel bezeichnet wird und sich im Rechnungsjahr im Vergleich zum Vorjahr erhöht hat;
- gemäss unserer Beurteilung die Gemeinde in der Lage ist, ihren Verpflichtungen nachzukommen;
- die Schlussbesprechung mit Vertretern des Gemeinderates stattgefunden hat.

Wir empfehlen, die vorliegende Jahresrechnung zu genehmigen.

Visp, 16. April 2026

Zenhäusern Treuhand AG



Adrian Amacker
dipl. Experte in Rechnungslegung
und Controlling /
zugelassener Revisionsexperte
(Leitender Revisor)



Daniel Zenhäusern
dipl. Wirtschaftsprüfer /
zugelassener Revisionsexperte

Beilagen

Jahresrechnung 2025

Traktandum 3: Genehmigung Nachtragskredit «Ersatz Trinkwasserleitung Reservoir Äbiacher – Dorfstrasse»

Im vergangenen Jahr realisierte die Schenk AG die Spülbohrung für den Trinkwasser-Leitungsersatz vom Reservoir Schliecht ins Dorf. Aufgrund schwieriger geologischer Bedingungen kollabierte die erste Bohrung, woraufhin lediglich das Leerrohr für die Kommunikation eingezogen werden konnte. In einer erforderlichen zweiten Bohrung wurde anschliessend die Trinkwasserleitung erfolgreich installiert. Diese unvorhersehbare geologische Komplikation führte zur Überschreitung des Verpflichtungskredites von CHF 295'000.00 über CHF 191'066.00. Der Verpflichtungskredit über CHF 295'000.00 wurde durch die Urversammlung vom 5. Juni 2025 genehmigt. Da das Baugrundrisiko im Tiefbau grundsätzlich zu Lasten der Bauherrschaft geht, sind diese Mehrkosten entsprechend zu übernehmen.

Bevor der Nachtragskredit für den Ersatz der Trinkwasserleitung Schliecht-Dorf der Urversammlung zur Abstimmung unterbreitet werden kann, bedarf dieser der formellen Genehmigung durch den Gemeinderat. Der Gemeinderat hat den Nachtragskredit über CHF 191'500.00 an seiner Sitzung vom 22. April 2026 bewilligt und empfiehlt der Urversammlung, diesem Traktandum zuzustimmen.

Traktandum 7: Verlängerung und Erhöhung Verpflichtungskredit Ausbau- und Sanierungsarbeiten ARA, Direktleitung Rhone / Kapazitätserweiterung, Ofensteuerung, Bausubstanz

Der Gemeinderat hatte diesen Ausbau- und Sanierungsarbeiten zugestimmt und die Urversammlung vom 22. November 2018 genehmigte den damit verbundenen Kreditbeschluss (Verpflichtungskredit) über Total CHF 466'000.00. Der Verpflichtungskredit verfällt am 12. Dezember 2026 und muss daher verlängert werden. Laut Information der Lonza AG dauern die Arbeiten noch bis ins Jahr 2029. Daher muss zusätzlich zu der Verlängerung der Urversammlung folgende Nachtragskredit zur Genehmigung vorgelegt werden:

Bewilligter Verpflichtungskredit	CHF	466'000.00
Beanspruchter Kredit per 31.12.2025	CHF	-403'132.00
Geplante Investitionen 2026	CHF	-13'552.00
Geplante Investitionen 2027	CHF	-24'775.00
Geplante Investitionen 2028	CHF	-42'188.00
Geplante Investitionen 2029	CHF	-44'753.00
Benötigter Nachtragskredit	CHF	62'400.00

Der Gemeinderat hat an seiner Sitzung vom 22. April 2026 der Verlängerung und dem Nachtragskredit zugestimmt und empfiehlt der Urversammlung, dem Nachtragskredit über CHF 65'000.00 sowie der Verlängerung des Kredits bis 31. Dezember 2029 zuzustimmen

Traktandum 8: Teilrevision Bau- und Zonenreglement (BZR), Anpassung des Art. 36 und Art. 60

Die Anpassung von Art. 36 – Handhabung Attikawohnung und Art. 60 – Bedachungsform ausserhalb der Dorfzone wurde im Gemeinderat bereits an der Sitzung vom 22. April 2025 behandelt und genehmigt. Anlässlich der Urversammlung vom 5. Juni 2025 hat die Urversammlung dieser Änderung ebenfalls zugestimmt.

Die Homologation dieser beiden Artikel mussten zurückgenommen werden, da die beiden Artikel noch präzisiert werden mussten. Die neuen Artikel lauten (Änderungen sind fett):

Art. 36 Geschosszahl, Vollgeschosse, **Attikageschosse**

Die Anzahl der Vollgeschosse ist in der Zonenordnung (Art. 70ff) festgelegt. Als Vollgeschosse gelten das Erdgeschoss und die Obergeschosse.

- a) *Untergeschosse gelten nicht als Vollgeschoss, wenn sie laut kant. Baugesetz Art. 12 nicht mehr als zwei Drittel ihrer Aussenflächen aus dem natürlich gewachsenen Boden oder, sofern er tiefer liegt, dem fertig bearbeiteten Boden herausragen und folgende Bedingungen erfüllen:*
 - *In ebenem Gelände darf die Oberkante der Decke des Untergeschosses längs der Gebäudeaussenseite höchstens 2.00 m über der tiefsten Stelle des natürlich gewachsenen oder neu abgegrabenen Bodens liegen. Andernfalls gilt das Untergeschoss als Vollgeschoss.*
 - *Am Hang darf die Oberkante der Decke des Untergeschosses längs der Gebäudeaussenseite max. 3.0 m über dem tiefsten Punkt des natürlich gewachsenen oder neu abgegrabenen Bodens liegen. Bergseits darf die maximale Höhe bis zur Oberkante dieser Decke über dem gewachsenen oder neu abgegrabenen Boden 1.0 m nicht überschreiten. Andernfalls gilt das Untergeschoss als Vollgeschoss. Vorbehalten bleiben bei diesen Bestimmungen die Abgrabungen für Garageneinfahrten und Hauszugänge laut Art. 35.*
- b) *Dachgeschosse gelten nicht als Vollgeschoss, wenn ihre Kniestockhöhe (inkl. Fusspfette) gemessen an der Verlängerung der Dachfläche bis zur Fassade nicht mehr als 1.30 m Höhe beträgt und ihre Bruttogeschossfläche nicht mehr als zwei Drittel der darunterliegenden Vollgeschossfläche aufweist.*
- c) ***Attikageschosse gelten nicht als Vollgeschoss, wenn deren Bruttogeschossfläche höchstens zwei Drittel der Bruttogeschossfläche des darunterliegenden Vollgeschosses beträgt, eine Fassade gegenüber dem darunterliegenden Geschoss mindestens 2.50 Meter und die verbleibenden Fassaden um mindestens 1.50 Meter zurückversetzt sind. Innerhalb des Rückversatzes von 2.50 Meter sind keine Treppenbauten, Lifte sowie allfällige technische Aufbauten erlaubt. Diese dürfen auf den anderen drei Fassaden innerhalb der Rückversetzung von 1.50 Metern angeordnet werden, sofern sie kompakt gehalten und gestalterisch integriert werden. Bei gestaffelten Baukörpern wird die Geschosszahl für jeden der versetzten Gebäudeteile separat berechnet.***

Art. 60 Baumaterialien, Bedachung und Dachaufbauten

Die Neubauten sind in der Regel mit dem ortsüblichen Baumaterial und der ortsüblichen Dachform zu erstellen. **In der Dorfzone sind nur Satteldächer zulässig. Anbauten und unbedeutende Bauten gemäss kantonalem Recht sind von dieser Regelung ausgenommen. In den übrigen Bauzonen kann der Gemeinderat auf allen Gebäuden neben Schrägdächern auch Flach- und Pultdächer zulassen.**

Für die Bedachung sind in der Regel Naturstein, Ziegel, Schiefer oder schieferähnliche Materialien in dunkler Farbe zu verwenden. Die Dachneigung der Giebeldächer beträgt in der Regel 40-60%. **Nachweislich energiebedingte Anpassungen der Dachneigung können vom Gemeinderat bewilligt werden.** Für landwirtschaftliche Bauten und Gewerbebauten sind Bedachungen in verzinktem Blech gestattet.

Dachaufbauten, Mansardenfenster sowie Dacheinschnitte, deren Gesamtlänge $\frac{1}{2}$ der Länge der darunterliegenden Fassaden nicht überschreiten, sind gestattet. Der seitliche Abstand einer Dachaufbaute bis zum Gebäuderand muss mindestens 2.0 m betragen.

Die öffentliche Planaufgabe im Amtsblatt erfolgte am 23. April 2026. Der Gemeinderat hat sich an seiner Sitzung vom 22. April 2026 für diese Änderung ausgesprochen und empfiehlt der Urversammlung, dieser Teilrevision des Bau- und Zonenreglements anzunehmen.

Detaillierte Erfolgsrechnung nach Funktionen

Konto	Erfolgsrechnung Funktionale Gliederung ER	Rechnung 2025		Budget 2025		Rechnung 2024	
		Aufwand	Ertrag	Aufwand	Ertrag	Aufwand	Ertrag
0	Allgemeine Verwaltung	869'115.12	41'797.40	778'175.00	23'300.00	777'362.13	17'042.00
01	Legislative und Exekutive	201'446.15		174'175.00	2'000.00	175'702.90	2'000.00
011	Legislative	13'564.40		13'875.00		13'343.90	
0110	Legislative	13'564.40		13'875.00		13'343.90	
0110.3000.01	Entschädigung Wahlbüro	2'650.00		4'500.00		2'600.00	
0110.3050.01	Sozialversicherungsbeiträge Legislative	81.10		1'400.00		127.15	
0110.3053.01	Unfallversicherungsbeiträge Legislative	5.85		10.00		8.60	
0110.3054.01	Familienzulagekasse Legislative	38.45		65.00		53.60	
0110.3102.01	Drucksachen, Publikationen Legislative	9'864.80		7'000.00		9'050.35	
0110.3130.01	Dienstleistungen Dritter Legislative	634.20		500.00		384.20	
0110.3130.02	Spesen Urversammlung	290.00		400.00		1'120.00	
012	Exekutive	187'881.75		160'300.00	2'000.00	162'359.00	2'000.00
0120	Exekutive	187'881.75		160'300.00	2'000.00	162'359.00	2'000.00
0120.3000.01	Besoldung und Spesen Präsidium	41'264.70		42'000.00		45'981.95	
0120.3000.02	Entschädigung Gemeinderat	82'389.00		67'000.00		71'704.60	
0120.3000.03	Entschädigung Kommissionen	14'475.00		13'000.00		200.00	
0120.3050.01	Sozialversicherungsbeiträge Exekutive	6'159.30		6'000.00		6'313.55	
0120.3052.01	Vorsorge- und Pensionskasse Exekutive						
0120.3053.01	Unfallversicherungsbeiträge Exekutive	484.10		400.00		481.25	
0120.3054.01	Familienzulagekasse Exekutive	3'153.20		3'900.00		2'451.60	
0120.3055.01	Krankenversicherungsbeiträge Exekutive						
0120.3099.01	Sonstige Personalkosten						
0120.3130.01	Anlässe, Veranstaltungen, Empfänge Exekutive	39'956.45		28'000.00		35'226.05	
0120.3632.01	Dienstleistung Gemeinde Visp Anlässe						
0120.4260.01	Rückerstattung Dritter Exekutive						
0120.4309.01	Entschädigung aus VR-Honoraren				2'000.00		2'000.00
02	Allgemeine Dienste	667'668.97	41'797.40	604'000.00	21'300.00	601'659.23	15'042.00
022	Allgemeine Dienste	634'215.67	41'797.40	578'400.00	21'300.00	571'505.43	14'942.00
0220	Allgemeine Dienste	601'337.42	4'476.50	548'300.00	5'200.00	553'165.48	4'109.00
0220.3010.01	Besoldung Verwaltungspersonal	311'929.25		296'000.00		300'935.60	
0220.3050.01	Sozialversicherungsbeiträge Verwaltungspersonal	19'592.10		19'500.00		19'309.20	
0220.3052.01	Vorsorge- und Pensionskasse Verwaltungspersonal	49'558.25		53'000.00		51'945.85	
0220.3053.01	Unfallversicherungsbeiträge Verwaltungspersonal	3'086.80		3'900.00		3'357.65	
0220.3054.01	Familienzulagekasse Verwaltungspersonal	8'669.45		8'300.00		8'458.35	
0220.3055.01	Krankenversicherungsbeiträge Verwaltungspersonal	1'326.10		1'300.00		1'342.90	
0220.3090.01	Aus- & Weiterbildung Verwaltungspersonal	150.00		1'000.00		150.00	
0220.3099.01	Übriger Personalaufwand Verwaltungspersonal						
0220.3100.01	Büromaterial Verwaltungspersonal	565.72		4'000.00		2'271.76	
0220.3102.01	Drucksachen, Publikationen Verwaltung	34'364.90		25'000.00		25'982.57	
0220.3111.01	Neuer Landscape Screen Gemeindehaus / Aktivierungsgrenze					4'965.20	

Konto	Erfolgsrechnung Funktionale Gliederung ER	Rechnung 2025		Budget 2025		Rechnung 2024	
		Aufwand	Ertrag	Aufwand	Ertrag	Aufwand	Ertrag
0220.3113.01	Ankauf Hardware Verwaltung	10'065.50		15'000.00		8'555.60	
0220.3130.01	Telefongebühren Verwaltung	5'577.20		3'300.00		3'285.10	
0220.3130.02	Inkassospesen Verwaltung	3'995.25		4'000.00		4'443.75	
0220.3132.01	Treuhand & Revisionskosten	8'981.10		7'000.00		6'589.45	
0220.3132.02	Rechtsberatung & Notariatskosten	14'823.35		15'000.00		5'681.60	
0220.3134.01	Haftpflichtversicherung Verwaltung	8'269.20		8'500.00		8'269.20	
0220.3134.02	Sachversicherungen Verwaltung						
0220.3137.01	Kantonssteuern	25'400.60		20'000.00		17'762.25	
0220.3153.02	Wartung & Unterhalt Informatik Verwaltung	4'811.05		5'000.00		9'455.70	
0220.3158.01	Wartung & Unterhalt Software	51'920.30		50'000.00		51'002.25	
0220.3158.02	Lizenzkosten EDV Software						
0220.3161.01	Miete Kopiergerät Kanzei	3'093.80		3'000.00		2'931.40	
0220.3199.01	Fusionsprojekt Baltschieder-Eggerberg-Visp						
0220.3199.50	Beitrag für Gemeinde Blatten nach Felssturz	25'000.00					
0220.3636.01	Beiträge Verbände und gemeinnützige Institutionen	13'377.50		6'500.00		16'510.10	
0220.3636.02	Verbandsbeiträge						
0220.4210.01	AHV Zweigstelle		4'448.00		4'100.00		4'109.00
0220.4210.02	Vergütung für Verwaltungsarbeit				100.00		
0220.4260.01	Leistungen Personalversicherungen		28.50				
0220.4260.02	Inkassogebühren				1'000.00		
0220.4631.01	Kantonsbeitrag Grundlagenbericht						
0225	Bauverwaltung	32'878.25	37'320.90	30'100.00	16'100.00	18'339.95	10'833.00
0225.3000.01	Entschädigung Baukommission	750.00		1'000.00		505.00	
0225.3050.01	Sozialversicherungsbeiträge Baukommission	49.50		65.00		33.40	
0225.3053.01	Unfallversicherungsbeiträge Baukommission	3.20		10.00		2.25	
0225.3054.01	Familienzulagekasse Baukommission	20.85		25.00		14.05	
0225.3130.01	Vermehrlassung KBK	11'145.40		5'000.00		3'502.60	
0225.3130.02	Baubewilligungen / Amtsblatt	1'088.75		3'000.00		840.00	
0225.3131.01	Beurteilung Ortsplanung & Baufachleute	7'505.55		6'500.00		4'075.15	
0225.3632.01	Sicherheitsbeauftragte	5'025.00		4'500.00		3'787.50	
0225.3632.02	Kosten Zusammenarbeit mit Gemeinde Visp	7'290.00		10'000.00		5'580.00	
0225.4210.02	Baubewilligungen		37'320.90		16'000.00		10'833.00
0225.4210.03	Baubussen				100.00		
029	Verwaltungsliegenschaften	33'453.30		25'600.00		30'153.80	100.00
0290	Verwaltungsliegenschaften	33'453.30		25'600.00		30'153.80	100.00
0290.3010.01	Besoldung Reinigungsdienst Verwaltungsgebäude	7'438.30		6'200.00		6'598.30	
0290.3050.01	Sozialversicherungsbeiträge Reinigungsdienst Verwaltungsgebäude	490.90		410.00		435.45	
0290.3052.01	Vorsorge- und Pensionskasse Reinigungsdienste Verwaltungsgebäude	1'261.65					
0290.3053.01	Unfallversicherungsbeiträge Reinigungsdienst Verwaltungsgebäude	75.65		80.00		72.80	
0290.3054.01	Familienzulagekasse Reinigungsdienst Verwaltungsgebäude	206.75		170.00		183.40	
0290.3101.01	Betriebs-, Verbrauchsmaterial Reinigungsdienst Verwaltungsgebäude	195.40		300.00		106.25	
0290.3110.01	Ankauf Büromöbel und -geräte Verwaltungsgebäude	1'362.45		2'500.00		6'273.10	

Konto	Erfolgsrechnung Funktionale Gliederung ER	Rechnung 2025		Budget 2025		Rechnung 2024	
		Aufwand	Ertrag	Aufwand	Ertrag	Aufwand	Ertrag
0290.3120.01	Wasser, Energie, Heizmaterial, Kehricht Verwaltungsgebäude	4'473.95		4'500.00		5'601.30	
0290.3134.01	Sachversicherungen Verwaltungsgebäude	4'798.75		4'440.00		3'246.10	
0290.3144.01	Baulicher Unterhalt Verwaltungsgebäude	12'851.40		6'000.00		7'146.80	
0290.3150.01	Unterhalt Büromöbel und -geräte	298.10		1'000.00		490.30	
0290.4260.01	Rückerstattung Dritter Verwaltung						100.00
1	Öffentliche Ordnung und Sicherheit, Verteidigung	467'393.25	349'541.63	174'675.00	45'600.00	156'799.15	47'348.46
11	Öffentliche Sicherheit	37'000.00	50.00	37'000.00	100.00	37'000.00	50.00
111	Polizei	37'000.00	50.00	37'000.00	100.00	37'000.00	50.00
1110	Polizei	37'000.00	50.00	37'000.00	100.00	37'000.00	50.00
1110.3632.01	Zusammenarbeit Regionalpolizei Visp	37'000.00		37'000.00		37'000.00	
1110.4210.01	Diverse Gebühren		50.00		100.00		50.00
1110.4270.01	Polizeibussen						
12	Rechtssprechung	13'499.20		11'000.00		10'569.00	
122	Kindes- und Erwachsenenschutzbehörden (KESB)	13'499.20		11'000.00		10'569.00	
1220	Kindes- und Erwachsenenschutzbehörden (KESB)	13'499.20		11'000.00		10'569.00	
1220.3631.01	Vormundschaftsbehörde	13'499.20		11'000.00		10'569.00	
1220.4210.01	Gebühren für Amtshandlungen						
14	Allgemeines Rechtswesen	23'519.82	14'674.43	24'540.00	24'500.00	35'395.10	27'346.06
140	Allgemeines Rechtswesen	23'519.82	14'674.43	24'540.00	24'500.00	35'395.10	27'346.06
1400	Allgemeines Rechtswesen	17'268.12	450.00	17'540.00	6'500.00	28'759.80	6'413.10
1400.3000.01	Entschädigung Schatzungskommission	1'485.00		1'200.00		2'316.00	
1400.3010.01	Besoldung Registerhalter	6'835.00		7'000.00		6'810.00	
1400.3050.01	Sozialversicherungsbeiträge Registerhalter	504.50		500.00		574.30	
1400.3050.02	Sozialversicherungsbeiträge Schatzungskommission	44.60		30.00		28.10	
1400.3052.01	Vorsorge- und Pensionskasse Registerhalter/Schatzungskommission					93.25	
1400.3053.01	Unfallversicherungsbeiträge Registerhalter	35.50		50.00		45.35	
1400.3053.02	Unfallversicherungsbeiträge Schatzungskommission						
1400.3054.01	Familienzulagekasse Registerhalter	212.50		240.00		241.85	
1400.3054.02	Familienzulagekasse Schatzungskommission	18.75		15.00		11.80	
1400.3055.01	Krankenversicherungsbeiträge Registerhalter und Schatzungskommission			5.00		1.90	
1400.3100.01	Büromaterial Registerhalter	1'918.80		1'500.00		2'106.35	
1400.3132.01	Nachführungsgeometer	6'213.47		7'000.00		16'530.90	
1400.4210.01	Rückerstattungen Dritter						
1400.4260.01	Eigentümerbeitrag Nachführungsgeometer		200.00		6'000.00		5'813.10
1400.4611.01	Schatzungskosten		250.00		500.00		600.00
1405	Einwohner- & Fremdenkontrolle	6'251.70	14'224.43	7'000.00	18'000.00	6'635.30	20'932.96

Konto	Erfolgsrechnung Funktionale Gliederung ER	Rechnung 2025		Budget 2025		Rechnung 2024	
		Aufwand	Ertrag	Aufwand	Ertrag	Aufwand	Ertrag
1405.3130.01	Gebühren Kanton Einwohner- und Fremdenkontrolle	6'251.70		7'000.00		6'635.30	
1405.4210.01	Kanzlei- & Amtsgebühren		13'724.43		16'000.00		13'932.96
1405.4210.02	Einbürgerungsgebühren		500.00		2'000.00		7'000.00
15	Feuerwehr	70'070.99	17'607.75	92'735.00	21'000.00	63'499.75	19'371.40
151	Regionale Feuerwehrorganisation	70'070.99	17'607.75	92'735.00	21'000.00	63'499.75	19'371.40
1510	Regionale Feuerwehrorganisation	70'070.99	17'607.75	92'735.00	21'000.00	63'499.75	19'371.40
1510.3130.01	Telefon & Alarm Feuerwehr	1'545.60		1'500.00		1'602.10	
1510.3134.01	Sachversicherung Feuerwehr	1'552.04		1'600.00		1'177.15	
1510.3144.01	Baulicher Unterhalt Feuerwehr						
1510.3632.01	Beteiligung Feuerwehr Region Visp	68'973.35		68'635.00		60'720.50	
1510.4200.01	Feuerwehrrersatzgebühren		17'607.75		21'000.00		19'371.40
16	Verteidigung	323'303.24	317'209.45	9'400.00		10'335.30	581.00
161	Militär	387.80		850.00		387.80	
1610	Militär	387.80		850.00		387.80	
1610.3636.01	Beitrag Schiessverein	387.80		850.00		387.80	
162	Zivilschutz	322'915.44	317'209.45	8'550.00		9'947.50	581.00
1620	ZSO Region Visp	317'832.94	317'209.45	4'550.00		4'840.45	
1620.3130.01	Telefon & Alarm ZSO Region Visp						
1620.3134.01	Sachversicherungen ZSO Region Visp	525.64		550.00		525.65	
1620.3144.01	Baulicher Unterhalt Zivilschutzlokale, Schutzräume	355.15		2'000.00		2'464.10	
1620.3611.01	Polycom-Funknetz	1'952.15		2'000.00		1'850.70	
1620.3631.00	ZSA Ersatzbeiträge Rückzahlung	315'000.00					
1620.4260.01	Rückerstattung Dritter						
1620.4501.00	Entnahme aus Fonds ZSA Ersatzbeiträge Rückzahlung		317'209.45				
1625	Zivilschutz	5'082.50		4'000.00		5'107.05	581.00
1625.3000.04	Entschädigung Regionaler Führungsstab	3'082.50		3'000.00		2'526.05	
1625.3050.01	Sozialversicherungsbeiträge Regionaler Führungsstab						
1625.3111.01	Ankauf Maschinen, Geräte und Fahrzeuge Regionaler Führungsstab					581.00	
1625.3130.01	Telefongebühren, Alarmsirenen Zivilschutz						
1625.3635.01	Beitrag Hilfeleistungsfonds Air Zermatt	2'000.00		1'000.00		2'000.00	
1625.4260.01	Rückerstattung Dritter						581.00
2	Bildung	1'324'343.43	59'690.05	1'398'019.00	55'950.00	1'334'897.63	58'254.25
21	Obligatorische Schule	1'253'172.78	47'081.55	1'331'734.00	44'000.00	1'269'950.85	46'134.80
211	Basisstufe	3'894.99		5'000.00		3'793.41	
2110	Basisstufe	3'894.99		5'000.00		3'793.41	
2110.3101.01	Betriebs-, Verbrauchsmaterial Basisstufe	2'912.74		1'500.00		2'940.71	
2110.3104.01	Lehrmittel Basisstufe	982.25		2'000.00		852.70	
2110.3110.01	Ankauf Büromöbel und -geräte Basisstufe			1'000.00			
2110.3151.01	Unterhalt Mobilien, Maschinen und Einrichtungen Basisstufe			500.00			

Konto	Erfolgsrechnung Funktionale Gliederung ER	Rechnung 2025		Budget 2025		Rechnung 2024	
		Aufwand	Ertrag	Aufwand	Ertrag	Aufwand	Ertrag
212	Primarstufe	823'617.59	39'241.55	926'164.00	40'000.00	828'018.64	42'354.80
2120	Primarstufe	823'617.59	39'241.55	926'164.00	40'000.00	828'018.64	42'354.80
2120.3010.01	Besoldung Abwartspersonal Primarstufe	68'607.30		65'000.00		60'761.35	
2120.3010.02	Besoldung Lesecke	1'150.00		1'150.00		1'150.00	
2120.3050.01	Sozialversicherungsbeiträge Abwartspersonal Primarstufe	4'419.85		5'200.00		3'980.85	
2120.3050.02	Sozialversicherungsbeiträge Lesecke			80.00			
2120.3052.01	Vorsorge- und Pensionskasse Abwartspersonal Primarstufe	17'857.85					
2120.3053.01	Unfallversicherungsbeiträge Abwartspersonal Primarstufe	689.00		700.00		667.80	
2120.3054.01	Familienzulagekasse Abwartspersonal Primarstufe	1'891.10		1'900.00		1'889.15	
2120.3054.02	Familienzulagekasse Lesecke						
2120.3101.01	Betriebs-, Verbrauchsmaterial Primarstufe	3'769.00		10'000.00		12'516.15	
2120.3102.01	Drucksachen, Publikationen Primarstufe	614.00		1'500.00			
2120.3103.01	Bibliomedia	1'740.00		1'900.00		1'970.15	
2120.3104.01	Unentgeltliches Schulmaterial 1H-8H Primarstufe inkl. Werkunterricht	14'870.71		20'000.00		10'084.93	
2120.3104.02	Beitrag Werkunterricht Primarstufe					9'165.92	
2120.3104.03	Lehrmittel Primarstufe	14'265.95		17'000.00		16'671.84	
2120.3110.01	Ankauf Büromöbel und -geräte Primarstufe	552.85		2'000.00		2'095.30	
2120.3111.01	Ankauf Maschinen, Geräte und Fahrzeuge Primarstufe			4'000.00			
2120.3113.01	Ankauf Hardware Primarstufe	1'679.70		5'000.00		12'972.55	
2120.3120.01	Wasser, Energie, Heizmaterial, Kehricht Primarschule	29'300.45		28'000.00		43'468.35	
2120.3130.01	Schülertransporte 1H-8H	13'091.00		12'500.00		13'592.25	
2120.3130.02	Telefongebühren Primarstufe	5'604.35		6'000.00		5'719.00	
2120.3134.01	Sachversicherungen Primarstufe	11'946.33		12'400.00		9'626.25	
2120.3138.01	Schülerpatrouille						
2120.3140.01	Unterhaltsarbeiten, Aussenanlagen Primarstufe			7'000.00			
2120.3144.01	Baulicher Unterhalt Schulhaus	19'862.35		20'000.00		28'998.80	
2120.3151.01	Unterhalt Mobilien, Maschinen und Einrichtungen Primarstufe	949.50		2'500.00		950.10	
2120.3153.01	Wartung & Unterhalt Informatik Primarstufe	8'655.65		5'000.00		1'067.05	
2120.3161.01	Miete Kopiermaschine Schule	8'377.95		10'000.00		9'497.70	
2120.3171.01	Schulreisen, Anlässe	19'118.00		20'000.00		24'957.30	
2120.3631.02	Beitrag an Lehrerbesoldung 1H-8H	501'856.90		600'000.00		556'416.05	
2120.3632.01	Beteiligung regionale Schuldirektion PS/KG	72'750.00		67'334.00			
2120.4260.01	Rückerstattungen Dritter Primarstufe		9'000.00		15'000.00		18'272.30
2120.4631.01	Kantonsbeiträge Primarschule		30'241.55		25'000.00		24'082.50
213	Sekundarstufe I	425'660.20	7'840.00	400'570.00	4'000.00	438'138.80	3'780.00
2130	Sekundarstufe I	425'660.20	7'840.00	400'570.00	4'000.00	438'138.80	3'780.00
2130.3104.01	Unentgeltliches Schulmaterial Sekundarstufe I	18'300.00		10'000.00		13'705.00	
2130.3130.01	Schülertransporte (Sekundarstufe I)	25'779.00		26'000.00		22'140.00	
2130.3158.01	ICT Leistungen Schulregion Visp	2'244.00		3'000.00		2'374.90	
2130.3612.01	Schulgeld an Sekundarstufe I	137'195.00		145'000.00		132'600.00	
2130.3631.01	Beitrag an Lehrerbesoldung Sekundarstufe I	199'959.20		173'000.00		151'088.90	
2130.3632.01	Beteiligung regionale Schuldirektion OS	42'183.00		43'570.00		116'250.00	
2130.4631.01	Kantonsbeiträge Sekundarstufe I		7'840.00		4'000.00		3'780.00

Konto	Erfolgsrechnung Funktionale Gliederung ER	Rechnung 2025		Budget 2025		Rechnung 2024	
		Aufwand	Ertrag	Aufwand	Ertrag	Aufwand	Ertrag
22	Sonderschulen	46'546.45	1'120.00	42'500.00	450.00	40'945.28	450.00
220	Sonderschulen	46'546.45	1'120.00	42'500.00	450.00	40'945.28	450.00
2200	Sonderschulen	46'546.45	1'120.00	42'500.00	450.00	40'945.28	450.00
2200.3631.01	Beitrag Lehrerbesoldung Institutionen	22'154.00		21'000.00		19'302.25	
2200.3631.02	Transportkosten für Kinder mit Behinderung	13'849.80		12'000.00		12'791.03	
2200.3635.01	Beiträge an Sonderschulen	10'542.65		9'500.00		8'852.00	
2200.4631.01	Kantonsbeiträge Sonderschulen		1'120.00		450.00		450.00
23	Berufliche Grundbildung	10'011.00	4'683.50	9'285.00	4'500.00	7'177.40	3'632.20
230	Berufliche Grundbildung	10'011.00	4'683.50	9'285.00	4'500.00	7'177.40	3'632.20
2300	Berufliche Grundbildung	10'011.00	4'683.50	9'285.00	4'500.00	7'177.40	3'632.20
2300.3000.01	Entschädigung Berufsbildungskommission			250.00			
2300.3050.01	Sozialversicherungsbeiträge Berufsbildungskommission			20.00			
2300.3053.01	Unfallversicherungsbeiträge Berufsbildungskommission			5.00			
2300.3054.01	Familienzulagenkasse Berufsbildungskommission			10.00			
2300.3634.01	Reisekosten Walliser Lernende	10'011.00		9'000.00		7'177.40	
2300.4631.01	Kantonsbeiträge Reisekosten Walliser Lernende		4'683.50		4'500.00		3'632.20
25	Allgemeinbildende Schulen	14'240.00	6'805.00	14'000.00	7'000.00	16'446.05	8'037.25
251	Gymnasiale Maturitätsschulen	14'240.00	6'805.00	14'000.00	7'000.00	16'446.05	8'037.25
2510	Gymnasiale Maturitätsschulen	14'240.00	6'805.00	14'000.00	7'000.00	16'446.05	8'037.25
2510.3634.01	Reisekosten Sekundarstufe II	14'240.00		14'000.00		16'446.05	
2510.4631.01	Kantonsbeiträge Reisekosten Sekundarstufe II		6'805.00		7'000.00		8'037.25
29	Übriges Bildungswesen	373.20		500.00		378.05	
299	Übrige Bildung	373.20		500.00		378.05	
2990	Übrige Bildung	373.20		500.00		378.05	
2990.3636.01	Einlage in Weiterbildungsfonds	373.20		500.00		378.05	
3	Kultur, Sport und Freizeit, Kirche	585'806.05	42'963.91	493'370.00	44'300.00	441'902.72	84'935.90
31	Kulturerbe			2'000.00			
312	Denkmalpflege und Heimatschutz			2'000.00			
3120	Denkmalpflege und Heimatschutz			2'000.00			
3120.3637.01	Beitrag Steinplattenbedachungen			2'000.00			
3120.3637.02	Unterhalt Gebäude Baltschiedertal						
32	Kultur, übrige	128'090.60		127'210.00		58'459.60	30'000.00
323	Musikschulen	12'125.00		11'000.00		11'310.00	
3230	Musikschulen	12'125.00		11'000.00		11'310.00	
3230.3636.01	Beitrag an Musikschule Oberwallis	12'125.00		10'000.00		11'310.00	

Konto	Erfolgsrechnung Funktionale Gliederung ER	Rechnung 2025		Budget 2025		Rechnung 2024	
		Aufwand	Ertrag	Aufwand	Ertrag	Aufwand	Ertrag
3230.3636.02	Beitrag an Kursgelder Musikschulen			1'000.00			
329	Übrige Kultur	115'965.60		116'210.00		47'149.60	30'000.00
3290	Übrige Kultur	115'965.60		116'210.00		47'149.60	30'000.00
3290.3000.01	Entschädigung Kulturkommission	3'060.00		2'000.00		2'180.55	
3290.3050.01	Sozialversicherungsbeiträge Kulturkommission	151.50		135.00		104.10	
3290.3053.01	Unfallversicherungsbeiträge Kulturkommission	13.00		25.00		9.40	
3290.3054.01	Familienzulagekasse Kulturkommission	85.00		50.00		58.40	
3290.3160.02	Beitrag baulicher Unterhalt Bürgerhaus	2'000.00		2'000.00		2'000.00	
3290.3636.01	Beiträge an kulturelle Vereine	11'064.90		12'000.00		10'064.90	
3290.3636.02	Auflösung Kulturfond	67'000.00		67'000.00			
3290.3637.02	Beiträge an kulturelle Veranstaltungen	32'591.20		33'000.00		32'732.25	
3290.4260.01	Raiffeisenbank Region Visp, Kunst am Bau						30'000.00
34	Sport und Freizeit	154'675.29	1'166.65	108'560.00	1'200.00	117'223.52	1'166.65
341	Sport	144'906.92		91'060.00		93'469.37	
3410	Sport	144'906.92		91'060.00		93'469.37	
3410.3010.01	Besoldung Abwartzpersonal Sport	21'753.80		20'000.00		18'831.25	
3410.3050.01	Sozialversicherungsbeiträge Abwartzpersonal Sport	1'435.35		1'300.00		1'229.60	
3410.3052.01	Vorsorge- und Pensionskasse Abwartzpersonal Sport	952.85					
3410.3053.01	Unfallversicherungsbeiträge Abwartzpersonal Sport	222.30		210.00		205.40	
3410.3054.01	Familienzulagekasse Abwartzpersonal Sport	605.05		550.00		517.95	
3410.3055.01	Krankenversicherungsbeiträge Abwartzpersonal						
3410.3101.01	Betriebs-, Verbrauchsmaterial Abwartzpersonal Sport	113.20		2'000.00		2'033.00	
3410.3111.01	Ankauf Turn- und Spielmaterial Sport	3'529.25		3'500.00		1'213.30	
3410.3111.02	Ankauf Turn- & Spielmaterial						
3410.3120.01	Wasser, Energie, Heizmaterial, Kehricht Sport	17'341.50		12'500.00		17'548.35	
3410.3134.01	Sachversicherungen Sport	15'698.33		16'000.00		11'836.95	
3410.3140.01	Baulicher Unterhalt Spielhalle	8'640.99		10'000.00		9'757.02	
3410.3140.02	Unterhaltsarbeiten Umgebung	41'704.10		2'000.00			
3410.3140.03	Unterhaltsarbeiten Kinderspielplätze	32.90		2'000.00		156.00	
3410.3144.02	Baulicher Unterhalt Mehrzweckanlage	19'529.80		7'500.00		16'993.05	
3410.3144.03	Lüftung Übungslokal neue Spielhalle / Aktivierungsgrenze						
3410.3160.01	Miete Sportplatz Sand	4'847.50		5'000.00		4'847.50	
3410.3632.01	Dienstleistung Gemeinde Visp Unterhaltsarbeiten Kinderspielplätze						
3410.3632.02	Dienstleistung Gemeinde Visp Unterhalt Sportplätze						
3410.3910.02	Anteil Grünabfuhr für Spiel- + Sportanlagen	8'500.00		8'500.00		8'500.00	
342	Freizeit	9'768.37	1'166.65	17'500.00	1'200.00	23'754.15	1'166.65
3420	Freizeit	9'768.37	1'166.65	17'500.00	1'200.00	23'754.15	1'166.65
3420.3140.01	Unterhalt Dorfplatz	876.70		1'500.00		160.55	
3420.3140.02	Ortsgestaltung	1'111.80		2'000.00		349.75	
3420.3140.04	Fuss- und Wanderwege	7'779.87		14'000.00		22'443.85	
3420.3199.01	Ferienpass					800.00	

Konto	Erfolgsrechnung Funktionale Gliederung ER	Rechnung 2025		Budget 2025		Rechnung 2024	
		Aufwand	Ertrag	Aufwand	Ertrag	Aufwand	Ertrag
3420.3199.02	Projekt Umweltkommission						
3420.3632.01	Dienstleistung Gemeinde Visp						
3420.4260.01	Fuss- und Wanderwege Rückerstattungen Dritter		1'166.65		1'200.00		1'166.65
35	Kirchen und religiöse Angelegenheiten	303'040.16	41'797.26	255'600.00	43'100.00	266'219.60	53'769.25
350	Kirchen und religiöse Angelegenheiten	287'251.61	41'797.26	241'100.00	43'100.00	252'375.00	53'769.25
3500	Römisch-katholische Kirche	287'251.61	41'797.26	241'100.00	43'100.00	252'375.00	53'769.25
3500.3010.01	Besoldung Abwartpersonal Kirche	250.00		3'000.00		250.00	
3500.3050.01	Sozialversicherungsbeiträge Abwartpersonal Kirche			200.00			
3500.3053.01	Unfallversicherungsbeiträge Abwartpersonal Kirche			35.00			
3500.3054.01	Familienzulagekasse Abwartpersonal Kirche			65.00			
3500.3120.01	Wasser, Energie, Heizmaterial, Kehricht Kirche	8'890.70		7'500.00		8'201.20	
3500.3130.01	Religiöse Veranstaltungen	6'255.78		5'500.00		5'543.15	
3500.3134.01	Sachversicherungen Kirche	2'816.69		2'800.00		2'420.20	
3500.3140.02	Unterhaltsarbeiten Umgebung Kirche	17'096.90		2'000.00			
3500.3144.01	Baulicher Unterhalt Gottesdienstraum	50'728.04		10'000.00		8'416.90	
3500.3632.01	Anteil Pfareirechnung	200'213.50		210'000.00		227'543.55	
3500.4260.01	Rückerstattungen Dritter Kirche		929.16				3'096.45
3500.4432.01	Miete Benützung Messlokal (Pfarrrei)		12'000.00		12'000.00		12'000.00
3500.4632.01	Kostenübernahme der Gemeinde von Pfarrrei		28'868.10		31'100.00		38'672.80
351	Evangelisch-reformierte Kirche	15'788.55		14'500.00		13'844.60	
3510	Evangelisch-reformierte Kirche	15'788.55		14'500.00		13'844.60	
3510.3632.01	Gemeindebeitrag Kirche	15'788.55		14'500.00		13'844.60	
4	Gesundheit	223'275.49		231'000.00		200'591.73	
41	Spitäler, Kranken- und Pflegeheime	58'631.75		71'000.00		51'982.45	
412	Alters-, Kranken- und Pflegeheime	58'631.75		71'000.00		51'982.45	
4120	Alters-, Kranken- und Pflegeheime	58'631.75		71'000.00		51'982.45	
4120.3634.01	Betrieb Alters- und Pflegeheime			1'000.00			
4120.3634.02	Beteiligung Finanzierung Altersheime / Langzeitpflege	58'631.75		70'000.00		51'982.45	
42	Ambulante Krankenpflege	66'450.14		65'400.00		57'534.43	
421	Ambulante Krankenpflege	66'450.14		65'400.00		57'534.43	
4210	Ambulante Krankenpflege	66'450.14		65'400.00		57'534.43	
4210.3632.01	Sozialmedizinisches Regionalzentrum	66'450.14		65'400.00		57'534.43	
43	Gesundheit	82'771.20		74'600.00		74'403.85	
431	Alkohol- und Drogenprävention						
4310	Alkohol- und Drogenprävention						
4310.3156.01	Anschaffung und Unterhalt Defibrillator						

Konto	Erfolgsrechnung Funktionale Gliederung ER	Rechnung 2025		Budget 2025		Rechnung 2024	
		Aufwand	Ertrag	Aufwand	Ertrag	Aufwand	Ertrag
4310.3631.01	Ambulante Suchtbekämpfung						
433	Schulgesundheitsdienst	81'159.85		72'100.00		71'973.10	
4330	Schulgesundheitsdienst	81'159.85		72'100.00		71'973.10	
4330.3631.01	Beteiligung schulärztliche Dienste	1'785.80		2'100.00		2'148.25	
4330.3637.01	Beiträge für Schulzahnpflege	79'374.05		70'000.00		69'824.85	
434	Lebensmittelkontrolle	1'611.35		2'500.00		2'430.75	
4340	Lebensmittelkontrolle	1'611.35		2'500.00		2'430.75	
4340.3611.01	Lebensmittelkontrolle	1'611.35		2'500.00		2'430.75	
49	Gesundheitswesen	15'422.40		20'000.00		16'671.00	
490	Gesundheitswesen	15'422.40		20'000.00		16'671.00	
4900	Gesundheitswesen	15'422.40		20'000.00		16'671.00	
4900.3109.01	Kosten im Zusammenhang mit Coronavirus						
4900.3631.01	Beteiligung Finanzierung des Rettungswesens	15'422.40		20'000.00		16'671.00	
5	Soziale Sicherheit	511'068.47	116'978.35	505'520.00	81'500.00	558'259.11	95'716.80
52	Invalidität	148'173.45		150'000.00		153'329.05	
523	Invalidenheime	148'173.45		150'000.00		153'329.05	
5230	Invalidenheime	148'173.45		150'000.00		153'329.05	
5230.3631.01	Betriebsbeitrag an Institutionen für behinderte Personen	148'173.45		150'000.00		153'329.05	
53	Alter + Hinterlassene	71'541.66		75'000.00		74'805.45	
532	Ergänzungsleistungen AHV / IV	71'541.66		75'000.00		74'805.45	
5320	Ergänzungsleistungen AHV / IV	71'541.66		75'000.00		74'805.45	
5320.3631.01	Ergänzungsleistungen zur AHV/IV	71'541.66		75'000.00		74'805.45	
54	Familie und Jugend	230'787.55	116'978.35	180'220.00	81'500.00	209'584.70	95'716.80
544	Jugendschutz allgemein	5'280.00		15'000.00	500.00	19'439.50	
5440	Jugendschutz allgemein	5'280.00		15'000.00	500.00	19'439.50	
5440.3631.01	Gemeindebeitrag	5'280.00		15'000.00		19'439.50	
5440.4260.01	Erziehungsbeiratschaften Rückerstattungen Dritter Erziehungsbeiratschaften				500.00		
545	Leistungen an Familien allgemein	225'507.55	116'978.35	165'220.00	81'000.00	190'145.20	95'716.80
5450	Leistungen an Familien allgemein	225'507.55	116'978.35	165'220.00	81'000.00	190'145.20	95'716.80
5450.3010.01	Besoldung Betreuung ABES	127'104.45		95'000.00		104'887.00	
5450.3050.01	Sozialversicherungsbeiträge Betreuung ABES	8'352.75		6'270.00		6'921.15	
5450.3052.01	Vorsorge- und Pensionskasse Betreuung ABES	28'200.70		10'000.00		15'913.80	
5450.3053.01	Unfallversicherungsbeiträge Betreuung ABES	1'157.80		1'100.00		1'157.15	
5450.3054.01	Familienzulagekasse Betreuung ABES	3'518.15		2'100.00		2'915.25	
5450.3055.01	Krankenversicherungsbeiträge Betreuung ABES	646.80		500.00		536.05	
5450.3101.01	Betriebs- und Verbrauchsmaterial ABES	8'393.70		10'750.00		6'501.00	

Konto	Erfolgsrechnung Funktionale Gliederung ER	Rechnung 2025		Budget 2025		Rechnung 2024	
		Aufwand	Ertrag	Aufwand	Ertrag	Aufwand	Ertrag
5450.3102.01	Elterbrief Pro Juventute	165.00		500.00		385.00	
5450.3130.01	Mittagessen ABES	24'234.00		24'000.00		26'862.00	
5450.3636.01	Beitrag an Kindertagesbetreuung Spillochishta Visp	23'734.60		15'000.00		24'286.80	
5450.4260.01	Elterbeiträge Vor- und Nachschulbetreuung ABES		51'084.80		45'000.00		56'122.20
5450.4260.02	Elterbeiträge Kinderhort		6'120.00		6'000.00		6'312.00
5450.4260.03	Lohnrückvergütung Versicherungen		13'263.50				
5450.4610.01	Bundesbeiträge ABES						
5450.4631.01	Kantonsbeiträge ABES		46'510.05		30'000.00		33'282.60
57	Sozialhilfe und Asylwesen	60'565.81		100'300.00		120'539.91	
572	Gesetzliche wirtschaftliche Hilfe	51'603.86		90'500.00		110'894.74	
5720	Gesetzliche wirtschaftliche Hilfe	51'603.86		90'500.00		110'894.74	
5720.3637.01	Sozialhilfe	51'603.86		90'500.00		110'894.74	
5720.4631.01	Rückerstattung Kanton und Gesundheitsregion						
574	Kantonaler Beschäftigungsfonds	8'961.95		9'800.00		9'645.17	
5740	Kantonaler Beschäftigungsfonds	8'961.95		9'800.00		9'645.17	
5740.3631.01	Kantonaler Beschäftigungsfonds	7'184.85		8'500.00		8'425.67	
5740.3636.02	Beitrag OPRA / RAVOP	1'777.10		1'300.00		1'219.50	
6	Verkehr und Nachrichtenübermittlung	613'191.53	30'074.19	577'411.50	15'000.00	595'720.38	17'019.97
61	Strassenverkehr	550'790.93	30'074.19	502'561.50	15'000.00	533'820.03	17'019.97
613	Kantonsstrassen	85'342.35		74'000.00		80'331.60	
6130	Kantonsstrassen	85'342.35		74'000.00		80'331.60	
6130.3611.01	Strassensignalisation durch Kanton	1'116.95		2'000.00		74.05	
6130.3631.01	Unterhalt des kantonale Strassennetzes	84'225.40		72'000.00		80'257.55	
615	Gemeindestrassen	80'221.00	21'142.29	87'655.00	15'000.00	88'439.93	17'019.97
6150	Gemeindestrassen	78'653.30	15'320.65	78'655.00	9'000.00	87'683.23	10'705.30
6150.3000.01	Entschädigung Verkehrskommission			600.00			
6150.3050.01	Sozialversicherungsbeiträge Verkehrskommission			40.00			
6150.3053.01	Unfallversicherungsbeiträge Verkehrskommission						
6150.3054.01	Familienzulagekasse Verkehrskommission			15.00			
6150.3120.01	Energie öffentliche Beleuchtung	9'237.35		11'000.00		12'588.55	
6150.3140.01	Blumenschmuck Strassen und Plätze	4'271.05		5'500.00		3'328.00	
6150.3141.01	Strassenunterhalt	27'083.20		25'000.00		42'786.25	
6150.3141.02	Unterhalt Strassenbeleuchtung	20'957.00		15'000.00		18'754.63	
6150.3141.03	Markierung von Strassen	59.45		4'000.00		1'103.40	
6150.3141.04	Strassenreinigung			5'000.00		4'011.40	
6150.3141.05	Schneeräumung	14'004.85		7'500.00		5'010.80	
6150.3141.06	Beiträge Weihnachtsbeleuchtung	3'040.40		5'000.00		100.20	
6150.3141.07	Altlastensanierung Rottubett-Chumma						
6150.3632.01	Dienstleistung Gemeinde Visp Schneeräumung						

Konto	Erfolgsrechnung Funktionale Gliederung ER	Rechnung 2025		Budget 2025		Rechnung 2024	
		Aufwand	Ertrag	Aufwand	Ertrag	Aufwand	Ertrag
8150.3632.02	Dienstleistung Gemeinde Visp Blumenschmuck						
8150.4260.01	Anteile Dritter für Schäden		15'320.85		9'000.00		10'705.30
6155	Parkplätze und Parkuhren	1'567.70	5'821.64	9'000.00	6'000.00	756.70	6'314.67
8155.3140.01	Unterhalt Parkplätze			500.00			
8155.3140.02	Unterhalt Plätze	810.55		7'500.00			
8155.3151.01	Unterhalt von Parkuhren	757.15		1'000.00		756.70	
8155.3632.01	Dienstleistung Gemeinde Visp Unterhalt Plätze						
8155.4240.01	Parkgebühren		4'576.99		3'500.00		4'279.50
8155.4240.02	Einnahmen Parkautomat		1'244.85		2'500.00		2'035.17
617	Werkhof, Öffentliche Arbeiten	385'227.58	8'931.90	340'906.50		365'048.50	
6170	Werkhof, Öffentliche Arbeiten	385'227.58	8'931.90	340'906.50		365'048.50	
8170.3010.01	Besoldung Betriebspersonal Werkhof	261'118.80		210'000.00		237'458.85	
8170.3050.01	Sozialversicherungsbeiträge Betriebspersonal Werkhof	15'055.35		14'000.00		14'085.00	
8170.3052.01	Vorsorge- und Pensionskasse Betriebspersonal Werkhof	42'138.00		30'000.00		32'253.25	
8170.3053.01	Unfallversicherungsbeiträge Betriebspersonal Werkhof	2'455.35		2'700.00		2'454.20	
8170.3054.01	Familienzulagekasse Betriebspersonal Werkhof	7'143.45		5'500.00		6'381.00	
8170.3055.01	Krankenversicherungsbeiträge Betriebspersonal Werkhof	1'037.65		700.00		792.75	
8170.3099.01	Übriger Personalaufwand Betriebspersonal Werkhof	1'587.65		5'000.00		2'241.30	
8170.3101.01	Betriebs-, Verbrauchsmaterial Werkhof	3'039.32		4'000.00		3'234.85	
8170.3101.02	Betriebsstoffe Fahrzeuge Werkhof	7'042.05		4'500.00		6'605.90	
8170.3111.01	Ankauf Maschinen, Geräte und Fahrzeuge Werkhof	922.30		8'000.00		4'956.15	
8170.3112.01	Dienstkleider und Ausrüstung Werkhof	1'103.70		2'000.00		2'351.00	
8170.3120.01	Wasser, Energie, Heizmaterial, Kehricht Werkhof	2'723.00		1'300.00		382.55	
8170.3130.01	Dienstleistungen Dritter, OPRA-Einsätze			1'000.00			
8170.3134.01	Sachversicherungen Werkhof	12'877.02		12'100.00		11'142.40	
8170.3144.01	Baulicher Unterhalt Werkhof	390.65		1'500.00		1'922.70	
8170.3151.01	Unterhalt Maschinen, Geräte, Fahrzeuge Werkhof	19'741.04		10'000.00		14'067.40	
8170.3161.01	Kommunalfahrzeug Meili / Leasing						
8170.3161.02	Kommunalfahrzeug Holder / Leasing	6'852.25		28'606.50		24'739.20	
8170.4260.01	Lohnrückvergütung SUVA/KK		8'931.90				
62	Regional- und Agglomerationsverkehr	62'400.60		74'850.00		61'900.35	
622	Regionalverkehr	62'400.60		74'850.00		61'900.35	
6220	Regionalverkehr	62'400.60		74'850.00		61'900.35	
8220.3130.03	GA-Tageskarte						
8220.3631.01	Beteiligung am Regionalverkehr	59'072.30		71'350.00		58'572.05	
8220.3634.02	Beteiligung Bettmobil	3'328.30		3'500.00		3'328.30	
8220.4250.01	Rückvergütung GA-Tageskarte						
7	Umweltschutz und Raumordnung	1'664'073.41	1'097'572.27	502'025.00	242'150.00	400'527.93	330'218.58
71	Wasserversorgung	202'098.44	202'098.44	188'200.00	84'150.00	119'824.15	119'824.15
710	Wasserversorgung allgemein	202'098.44	202'098.44	188'200.00	84'150.00	119'824.15	119'824.15

Konto	Erfolgsrechnung Funktionale Gliederung ER	Rechnung 2025		Budget 2025		Rechnung 2024	
		Aufwand	Ertrag	Aufwand	Ertrag	Aufwand	Ertrag
7100	Wasserversorgung [Gemeindebetrieb]	202'098.44	202'098.44	188'200.00	84'150.00	119'824.15	119'824.15
7100.3010.01	Besoldung Betriebspersonal Wasserversorgung	6'670.00		10'000.00		6'670.00	
7100.3050.01	Sozialversicherungsbeiträge Betriebspersonal Wasserversorgung	470.00		450.00		470.00	
7100.3052.02	Vorsorge- und Pensionskasse Betriebspersonal Wasserversorgung	1'810.00		1'000.00		995.00	
7100.3053.01	Unfallversicherungsbeiträge Betriebspersonal Wasserversorgung	75.00		100.00		75.00	
7100.3054.01	Familienzulagekasse Betriebspersonal Wasserversorgung	190.00		200.00		190.00	
7100.3055.01	Krankenversicherungsbeiträge Betriebspersonal Wasserversorgung	26.00		50.00		26.00	
7100.3111.01	Ankauf Maschinen, Geräte und Fahrzeuge Wasserversorgung	532.75		2'500.00		300.20	
7100.3111.02	Ankauf Wasserzähler WV	494.80					
7100.3120.01	Strom Reservoir Wasserversorgung	5'179.25		7'000.00		8'495.65	
7100.3130.01	Leitungskataster und Pläne Wasserversorgung	3'955.10		3'000.00		3'507.55	
7100.3134.01	Sachversicherungen Wasserversorgung	1'795.67		3'400.00		1'551.10	
7100.3143.01	Unterhalt Reservoire/Pumpwerke WV	17'650.30		9'000.00		9'215.35	
7100.3143.02	Unterhalt Hydranten WV	6'051.20		6'500.00		5'012.20	
7100.3143.03	Unterhalt Leitungsnetz WV	17'275.04		20'000.00		2'315.27	
7100.3143.04	Unterhalt UV-Anlage WV	9'614.55		7'000.00		958.20	
7100.3151.01	Unterhalt Maschinen, Geräte und Fahrzeuge Wasserversorgung	748.00		1'000.00		1'571.85	
7100.3151.02	Unterhalt Wasserzähler WV	443.00		500.00			
7100.3300.30	Abschreibungen Wasserversorgung	123'267.78		110'000.00		71'370.78	
7100.3406.01	Darlehenszinsen Wasserversorgung	5'850.00		6'500.00		7'100.00	
7100.3510.01	Einlage Spezialfinanzierung Wasser						
7100.3632.01	Dienstleistung Gemeinde Visp Wasserversorgung						
7100.4240.01	Wassergebühren		65'513.20		65'000.00		58'702.80
7100.4240.02	Zählermieten		17'696.50		17'000.00		17'510.40
7100.4260.01	MWSt Vorjahre						
7100.4260.03	Subvention KAF Hydranten		2'150.00		2'150.00		
7100.4510.01	Einlage Fehlbetrag Trinkwasser		116'738.74				43'610.95
72	Abwasserentsorgung	116'937.13	116'937.13	96'135.00	55'500.00	122'870.23	122'870.23
720	Abwasserentsorgung allgemein	116'937.13	116'937.13	96'135.00	55'500.00	122'870.23	122'870.23
7200	Abwasserentsorgung [Gemeindebetrieb]	116'937.13	116'937.13	96'135.00	55'500.00	122'870.23	122'870.23
7200.3010.01	Besoldung Betriebspersonal Abwasserentsorgung	5'000.00		5'000.00		5'000.00	
7200.3050.01	Sozialversicherungsbeiträge Betriebspersonal Abwasserentsorgung	350.00		320.00		350.00	
7200.3052.02	Vorsorge- und Pensionskasse Betriebspersonal Abwasserentsorgung	745.00		900.00		745.00	
7200.3053.01	Unfallversicherungsbeiträge Betriebspersonal Abwasserentsorgung	55.00		65.00		55.00	
7200.3054.01	Familienzulagekasse Betriebspersonal Abwasserentsorgung	145.00		130.00		145.00	

Konto	Erfolgsrechnung Funktionale Gliederung ER	Rechnung 2025		Budget 2025		Rechnung 2024	
		Aufwand	Ertrag	Aufwand	Ertrag	Aufwand	Ertrag
7200.3055.01	Krankenversicherungsbeiträge Betriebspersonal	18.00		20.00		18.00	
7200.3120.01	Abwasserentsorgung Gemeinde Eggerberg / Abwasser Weiler Erb und Kumme	3'150.00		6'000.00		3'150.00	
7200.3120.02	Mikroverunreinigung	13'503.85		12'500.00		13'007.67	
7200.3120.03	Wasser, Energie, Heizmaterial, Kehricht Abwasserentsorgung	893.90		1'000.00		888.55	
7200.3130.01	Leitungskataster und Pläne Abwasserentsorgung	4'896.90		1'500.00		5'257.55	
7200.3134.01	Sachversicherungen Abwasserentsorgung	2'283.37		2'500.00		1'819.65	
7200.3143.01	Unterhalt Regenwasserklärbecken	514.35		4'000.00		591.25	
7200.3143.03	Unterhalt Leitungsnetz AE	32'495.35		8'000.00		24'474.90	
7200.3300.30	Abschreibungen Abwasserentsorgung	24'447.02		25'000.00		32'899.27	
7200.3406.01	Darlehenszinsen Abwasserentsorgung	2'800.00		4'200.00		3'200.00	
7200.3510.01	Einlage Spezialfinanzierung Abwasser						
7200.3632.01	Unterhalt- und Betriebskosten ARA	25'839.39		20'000.00		31'288.39	
7200.3632.02	Unterhalt Pumpwerk Rhone			5'000.00			
7200.3632.03	Dienstleistung Gemeinde Visp Abwasserentsorgung						
7200.4240.01	Abwassergebühren		41'223.80		43'000.00		40'191.60
7200.4240.02	Mikroverunreinigung		12'258.00		12'500.00		12'231.00
7200.4510.01	Entnahme Spezialfinanzierung Abwasserentsorgung		63'455.33				70'447.63
73	Abfall	61'390.75	61'390.75	102'580.00	65'500.00	57'266.40	57'266.40
730	Abfall [Gemeindebetrieb]	61'390.75	61'390.75	102'580.00	65'500.00	57'266.40	57'266.40
7300	Abfall [Gemeindebetrieb]	61'390.75	61'390.75	102'580.00	65'500.00	57'266.40	57'266.40
7300.3010.01	Besoldung Betriebspersonal Abfallentsorgung	8'000.00		8'000.00		8'000.00	
7300.3050.01	Sozialversicherungsbeiträge Betriebspersonal Abfallentsorgung	593.00		530.00		593.00	
7300.3052.02	Vorsorge- und Pensionskasse Betriebspersonal Abfallentsorgung	1'265.00		1'300.00		1'265.00	
7300.3053.01	Unfallversicherungsbeiträge Betriebspersonal Abfallentsorgung	95.00		100.00		95.00	
7300.3054.01	Familienzulagekasse Betriebspersonal Abfallentsorgung	250.00		220.00		250.00	
7300.3055.01	Krankenversicherungsbeiträge Betriebspersonal Abfallentsorgung	31.00		30.00		31.00	
7300.3111.01	Ankauf Container/Abfallbehälter						
7300.3111.02	Ankauf Abfallbehältnisse	2'904.50		3'500.00		1'544.70	
7300.3130.01	Telefongebühren Videoüberwachung Abfall	852.00		1'500.00		805.55	
7300.3130.02	Entsorgung Grünabfälle	29'505.80		25'000.00		25'850.55	
7300.3130.03	Papier- und Kartonentsorgung						
7300.3130.04	Glasentsorgung						
7300.3130.05	Sonderabfälle			2'500.00		1'454.05	
7300.3130.06	Alteisen- und Aluentsorgung	527.00				298.70	
7300.3130.07	Separatsammlungen	1'488.55		1'500.00			
7300.3134.01	Sachversicherungen Abfallentsorgung	78.85		100.00		78.85	
7300.3300.30	Abschreibungen Abfallbewirtschaftung	6'000.00		6'000.00		7'000.00	
7300.3406.01	Darlehenszinsen Abfallbewirtschaftung	800.00		1'300.00		1'000.00	
7300.3510.01	Einlage Spezialfinanzierung Abfall						
7300.3612.01	Kehrichtabfuhr und Verbrennung			41'000.00			

Konto	Erfolgsrechnung Funktionale Gliederung ER	Rechnung 2025		Budget 2025		Rechnung 2024	
		Aufwand	Ertrag	Aufwand	Ertrag	Aufwand	Ertrag
7300.3632.01	Dienstleistung Gemeinde Visp Abfall						
7300.3635.01	Beitrag Kompostplatz	9'000.05		10'000.00		9'000.00	
7300.4240.01	Kehrrichtgebühren, Bussen		60.00		25'000.00		
7300.4240.02	Weiterverrechnung Grünabfälle		3'925.85		1'500.00		2'786.30
7300.4240.03	Rückvergütung Kartonsammlung		-2'352.00				2'352.00
7300.4240.04	Sockelgebühr / Rückvergütung Papiersammlung		29'574.00		27'000.00		26'900.00
7300.4240.05	Rückersattungen Dritter		4'258.20		3'500.00		10'172.40
7300.4510.01	Entnahme Spezialfinanzierung Abfallbewirtschaftung		17'426.70				6'575.70
7300.4910.03	Grünabfuhr Spiel- und Sportanlagen		8'500.00		8'500.00		8'500.00
74	Verbauungen	40'086.30	35'036.55	53'200.00	37'000.00	43'786.10	30'257.80
741	Gewässerverbauungen	32'689.35	35'036.55	42'000.00	32'000.00	34'065.40	29'874.75
7410	Gewässerverbauungen	32'689.35	35'036.55	42'000.00	32'000.00	34'065.40	29'874.75
7410.3120.01	Energie Geschiebesperre Aebiacher	118.10					
7410.3134.01	Unterhalt Pumpe/Pumpenhaus Giblätt	2'655.30		2'000.00		591.45	
7410.3142.01	Unterhalt Flüsse, Kanäle, Bäche	29'915.95		40'000.00		33'473.95	
7410.3632.01	Dienstleistung Gemeinde Visp Unterhalt Flüsse, Kanäle, Bäche						
7410.4631.01	Kantonsbeiträge für Flüsse, Kanäle, Bäche		35'036.55		32'000.00		29'874.75
742	Lawinerverbauungen	7'396.95		11'200.00	5'000.00	9'720.70	383.05
7420	Lawinerverbauungen	7'396.95		11'200.00	5'000.00	9'720.70	383.05
7420.3132.01	Lawinenbeobachtung	961.80		1'200.00		937.15	
7420.3132.02	Felssicherungen	6'435.15		10'000.00		8'783.55	
7420.4631.01	Kantonsbeiträge Schutzbauten				5'000.00		383.05
75	Arten- und Landschaftsschutz	329.35		870.00		197.55	
750	Arten- und Landschaftsschutz	329.35		870.00		197.55	
7500	Arten- und Landschaftsschutz	329.35		870.00		197.55	
7500.3000.01	Entschädigung Umweltkommission	300.00		800.00		180.00	
7500.3050.01	Sozialversicherungsbeiträge Umweltkommission	19.75		55.00		11.85	
7500.3053.01	Unfallversicherungsbeiträge Umweltkommission	1.25				0.75	
7500.3054.01	Familienzulagekasse Umweltkommission	8.35		15.00		4.95	
76	Bekämpfung von Umweltverschmutzung	7'000.00		7'000.00		7'000.00	
769	Bekämpfung von Umweltverschmutzung	7'000.00		7'000.00		7'000.00	
7690	Bekämpfung von Umweltverschmutzung	7'000.00		7'000.00		7'000.00	
7690.3140.01	Entsorgung kontaminiertes Aushubmaterial / Quecksilber	7'000.00		7'000.00		7'000.00	
77	Übriger Umweltschutz	21'301.30		16'000.00		15'921.75	
771	Friedhof und Bestattung allgemein	17'274.45		11'000.00		11'670.55	
7710	Friedhof und Bestattung allgemein	17'274.45		11'000.00		11'670.55	
7710.3632.01	Unterhalt Friedhof	17'274.45		11'000.00		11'670.55	

Konto	Erfolgsrechnung Funktionale Gliederung ER	Rechnung 2025		Budget 2025		Rechnung 2024	
		Aufwand	Ertrag	Aufwand	Ertrag	Aufwand	Ertrag
779	Öffentliche Toilettenanlagen	4'026.85		5'000.00		4'251.20	
7795	Tierkörperbeseitigung	4'026.85		5'000.00		4'251.20	
7795.3612.01	Betriebskosten	4'026.85		5'000.00		4'251.20	
	Tierkörpersammelstelle						
79	Raumordnung	1'214'930.14	682'109.40	38'040.00		33'661.75	
790	Raumordnung allgemein	1'214'930.14	682'109.40	38'040.00		33'661.75	
7900	Raumordnung allgemein	1'214'930.14	682'109.40	38'040.00		33'661.75	
7900.3000.01	Entschädigung			500.00			
	Raumplanungskommission						
7900.3050.01	Sozialversicherungsbeiträge			10.00			
	Raumplanung						
7900.3053.01	Unfallversicherungsbeiträge			10.00			
	Raumplanung						
7900.3054.01	Familienzulagekasse			20.00			
	Raumplanungskommission						
7900.3131.01	Ortsplanung (Dorfzone)	1'028.00		20'000.00		16'992.80	
7900.3141.01	Unwetter April 2025	72'297.31					
7900.3141.02	Schlagwetter Juni 2025	1'040'758.25					
	Sofortmassnahmen						
7900.3141.03	Schlagwetter Juni 2025	84'444.00					
	Sofortmassnahmen Anteil						
	Gemeinde Ausserberg						
7900.3158.01	Nachführung	2'972.58		4'000.00		3'308.95	
	Geoinformationssystem						
7900.3634.02	Beitrag Agglomeration	13'432.00		13'500.00		13'380.00	
	Brig-Visp-Naters						
7900.4631.01	Gefahrenkarte Majensässzone						
	Baltschiederatal						
7900.4631.02	Subvention Kanton Unwetter April 2025		32'109.40				
7900.4631.03	Subvention Kanton Schlagwetter Juni 2025 Sofortmassnahmen		650'000.00				
8	Volkswirtschaft	183'753.56	592'492.94	141'060.00	561'600.00	149'420.79	587'323.42
81	Landwirtschaft	80'127.25	910.55	51'640.00	500.00	41'341.50	959.30
811	Verwaltung, Vollzug und Kontrolle	7'340.30		14'140.00		3'225.35	
8110	Verwaltung, Vollzug und Kontrolle	7'340.30		14'140.00		3'225.35	
8110.3010.01	Besoldung Viehinspektor						
8110.3010.02	Besoldung Gemeindewerk	6'121.55		4'500.00		2'155.00	
8110.3010.03	Besoldung Ackerbaustellenleiter	675.00		800.00		550.00	
8110.3050.01	Sozialversicherungsbeiträge Gemeindewerk	365.55		1'000.00		266.90	
8110.3050.02	Sozialversicherungsbeiträge Ackerbaustellenleiter			50.00			
8110.3053.01	Unfallversicherungsbeiträge Gemeindewerk	29.85		65.00		16.40	
8110.3053.02	Unfallversicherungsbeiträge Ackerbaustellenleiter	0.55		10.00		2.45	
8110.3054.01	Familienzulagekasse Gemeindewerk	148.00		200.00		72.45	
8110.3054.02	Familienzulagenkasse Ackerbaustellenleiter			15.00			
8110.3141.01	Unterhalt landwirtschaftliche Wege			7'500.00		162.15	
8110.3632.01	Dienstleistung Gemeinde Visp Flurwege						
813	Produktionsverbesserungen Vieh	19'944.10	910.55	16'500.00	500.00	19'734.85	959.30

Konto	Erfolgsrechnung Funktionale Gliederung ER	Rechnung 2025		Budget 2025		Rechnung 2024	
		Aufwand	Ertrag	Aufwand	Ertrag	Aufwand	Ertrag
8130	Produktionsverbesserungen Vieh	19'944.10	910.55	16'500.00	500.00	19'734.85	959.30
8130.3101.01	Fliegenbekämpfung	1'108.40		500.00			
8130.3142.04	Unterhalt Tenneri	11'827.80		6'000.00		9'310.85	
8130.3142.05	Unterhalt Undra	5'000.00		5'000.00		5'000.00	
8130.3637.01	Beitrag Künstliche Besamung	2'009.90		5'000.00		5'424.00	
8130.4260.01	Rückerstattungen Dritter		910.55		500.00		959.30
819	Bewässerung	52'842.85		21'000.00		18'381.30	
8190	Bewässerung	52'842.85		21'000.00		18'381.30	
8190.3141.02	Unterhalt Südrampe	1'523.90		2'500.00		1'000.00	
8190.3142.01	Unterhalt Wasserwasserleitungen	50'610.15		17'000.00		16'674.15	
8190.3142.02	Unterhalt Bewässerungsanlagen	500.00		1'000.00		500.00	
8190.3142.06	Sonst. Kosten	208.80		500.00		207.15	
8190.3632.01	Dienstleistung Gemeinde Visp Wasserwasserleitungen						
82	Forstwirtschaft	796.60		5'000.00			
820	Forstwirtschaft	796.60		5'000.00			
8200	Forstwirtschaft	796.60		5'000.00			
8200.3632.01	Waldpflege	796.60		5'000.00			
84	Tourismus	30'584.00		9'500.00		12'417.30	
840	Tourismus	30'584.00		9'500.00		12'417.30	
8400	Tourismus	30'584.00		9'500.00		12'417.30	
8400.3111.01	2-eBike Ladestationen Projekt LB (Aktivierungsgrenze)	22'884.00				4'796.95	
8400.3140.01	Beschilderung Wanderwege			2'500.00		1'795.35	
8400.3141.01	Sanierung Brücke äusseres Senntum						
8400.3634.01	Beiträge Verkehrsvereine	2'000.00		2'000.00		2'000.00	
8400.3634.02	Beitrag UNESCO Weltnaturerbe	5'000.00		3'500.00		3'125.00	
8400.3634.03	Übrige touristische Beiträge	700.00		1'500.00		700.00	
87	Brennstoffe und Energie	72'245.71	591'582.39	74'920.00	561'100.00	95'661.99	586'364.12
871	Elektrizität allgemein	26'074.31	343'468.89	37'890.00	286'100.00	35'696.19	310'281.37
8710	Elektrizität allgemein	26'074.31	343'468.89	37'890.00	286'100.00	35'696.19	310'281.37
8710.3010.01	Besoldung Betriebspersonal TWK	4'000.00		4'000.00		4'000.00	
8710.3050.01	Sozialversicherungsbeiträge Betriebspersonal TWK	300.00		280.00		300.00	
8710.3052.01	Vorsorge- und Pensionskasse Betriebspersonal TWK	630.00		600.00		630.00	
8710.3053.01	Unfallversicherungsbeiträge Betriebspersonal TWK	48.00		55.00		48.00	
8710.3054.01	Familienzulagekasse Betriebspersonal TWK	125.00		110.00		125.00	
8710.3055.01	Krankenversicherungsbeiträge Betriebspersonal TWK	15.00		15.00		15.00	
8710.3120.01	Wasser, Energie, Heizmaterial, Kehricht TWK	450.00		250.00		375.00	
8710.3134.01	Sachversicherung Trinkwasserkraftwerk	8'370.31		8'100.00		8'534.54	
8710.3143.01	Unterhalt Trinkwasserkraftwerk	688.00		10'000.00		1'888.65	
8710.3143.02	Unterhalt Photovoltaikanlage			1'500.00			
8710.3300.30	Abschreibung Trinkwasserkraftwerk	11'000.00		12'000.00		19'000.00	
8710.3300.60	Abschreibung Photovoltaikanlage						
8710.3406.01	Darlehenszinsen Elektrizität	450.00		1'000.00		800.00	
8710.3632.01	Dienstleistung Gemeinde Visp Betriebspersonal TKW						

Konto	Erfolgsrechnung Funktionale Gliederung ER	Rechnung 2025		Budget 2025		Rechnung 2024	
		Aufwand	Ertrag	Aufwand	Ertrag	Aufwand	Ertrag
8710.4250.01	Energieverkauf Trinkwasserkraftwerk		262'100.20		275'000.00		299'454.55
8710.4250.02	Energieverkauf Photovoltaik		7'153.34		10'000.00		9'631.72
8710.4260.01	Rückerstattung Anteil Versicherung (Gde Visp)		1'198.35		1'100.00		1'195.10
8710.4411.01	Verkauf Photovoltaikanlagen		73'017.00				
879	Energie allgemein	46'171.40	248'113.50	37'030.00	275'000.00	59'965.80	276'082.75
8790	Energie allgemein	46'171.40	248'113.50	37'030.00	275'000.00	59'965.80	276'082.75
8790.3010.01	Besoldung Betriebspersonal Energieverkauf	7'330.00		4'000.00		7'330.00	
8790.3050.01	Sozialversicherungsbeiträge Betriebspersonal Energieverkauf	530.00		500.00		530.00	
8790.3052.02	Vorsorge- und Pensionskasse Betriebspersonal Energieverkauf	1'405.00		1'100.00		1'120.00	
8790.3053.01	Unfallversicherungsbeiträge Betriebspersonal Energieverkauf	88.00		50.00		88.00	
8790.3054.01	Familienzulagekasse Betriebspersonal Energieverkauf	225.00		200.00		225.00	
8790.3055.01	Krankenversicherungsbeiträge Betriebspersonal Energieverkauf	25.00		30.00		25.00	
8790.3111.01	Ankauf Maschinen, Geräte und Fahrzeuge Energie	270.00		500.00		150.00	
8790.3111.02	Ankauf Wasserzähler Energie						
8790.3120.01	Strom Reservoir Energie	5'478.40		4'500.00		4'247.80	
8790.3130.01	Leitungskataster und Pläne	1'980.00		500.00		1'750.00	
8790.3134.01	Sachversicherungen Energie	900.00		1'100.00		780.00	
8790.3143.01	Unterhalt Reservoir/Pumpwerke Energie	8'520.00		4'500.00		4'570.00	
8790.3143.02	Unterhalt Hydranten Energie	3'030.00		2'500.00		2'510.00	
8790.3143.03	Unterhalt Leitungsnetz Energie	8'630.00		4'500.00		1'160.00	
8790.3143.04	Unterhalt UV Anlage Energie	4'810.00		3'000.00		480.00	
8790.3151.01	Unterhalt Maschinen, Geräte und Fahrzeuge Energie			500.00			
8790.3151.02	Unterhalt Wasserzähler Energie			250.00			
8790.3300.30	Abschreibungen Wasserverkauf			6'000.00		35'000.00	
8790.3406.01	Darlehenszinsen Wasserverkauf	2'950.00		3'300.00			
8790.3632.01	Dienstleistung Gemeinde Visp Betriebspersonal Energieverkauf						
8790.4250.01	Wasserverkauf an Gemeinde Visp		248'113.50		275'000.00		276'082.75
9	Finanzen und Steuern	954'396.58	5'559'626.09	999'530.00	4'847'567.00	966'721.44	5'253'001.90
91	Steuern	86'982.15	4'234'408.98	110'330.00	3'854'200.00	71'535.43	4'200'507.01
910	Steuern nat. Personen	86'976.95	4'052'557.78	109'330.00	3'614'200.00	71'528.83	4'038'774.26
9100	Steuern nat. Personen	86'976.95	4'052'557.78	109'330.00	3'614'200.00	71'528.83	4'038'774.26
9100.3180.01	Rückstellung auf Steuerguthaben	-10'875.00		34'330.00		5'960.00	
9100.3181.01	Steuerverluste natürliche Personen	24'501.25		15'000.00		6'368.60	
9100.3181.02	Steuererlasse natürliche Personen			1'000.00			
9100.3602.01	Steuern auf überbaute Grundstücke (Art. 188 StG)	70'988.45		55'000.00		56'768.78	
9100.3602.02	Pauschale Steueranrechnung			1'000.00			
9100.3910.01	Interne Verrechnung (Regiebetriebe)						
9100.4000.01	Einkommenssteuern		2'989'107.10		2'650'000.00		2'580'744.14
9100.4000.03	Rückvergütung Kirchensteuern	2'362.25		3'000.00		2'431.45	
9100.4000.10	Durchlaufkonto Raten NP 2010						
9100.4000.11	Durchlaufkonto Raten NP 2011						
9100.4000.12	Durchlaufkonto Raten NP 2012						
9100.4000.13	Durchlaufkonto Raten NP 2013						
9100.4000.14	Durchlaufkonto Raten NP 2014						
9100.4000.15	Durchlaufkonto Raten NP 2015						
9100.4000.16	Durchlaufkonto Raten NP 2016						

Konto	Erfolgsrechnung Funktionale Gliederung ER	Rechnung 2025		Budget 2025		Rechnung 2024	
		Aufwand	Ertrag	Aufwand	Ertrag	Aufwand	Ertrag
9100.4000.17	Durchlaufkonto Raten NP 2017						
9100.4000.18	Durchlaufkonto Raten NP 2018						
9100.4000.19	Durchlaufkonto Raten NP 2019						
9100.4000.20	Durchlaufkonto Raten NP 2020						
9100.4000.21	Durchlaufkonto Raten NP 2021						
9100.4000.22	Durchlaufkonto Raten NP 2022						
9100.4000.23	Durchlaufkonto Raten NP 2023						
9100.4000.24	Durchlaufkonto Raten NP 2024						
9100.4000.25	Durchlaufkonto Raten NP 2025						
9100.4000.26	Durchlaufkonto Raten NP 2026						
9100.4001.01	Vermögenssteuern		397'778.53		455'000.00		587'976.16
9100.4002.01	Quellensteuern		258'202.23		220'000.00		451'447.71
9100.4008.01	Kopfsteuern		9'072.85		10'200.00		10'255.10
9100.4009.02	Pauschale Steueranrechnungen						
9100.4021.01	Grundstücksteuern NP		122'122.77		130'000.00		154'989.95
9100.4022.01	Steuern auf Kapitalabfindung		204'228.25		70'000.00		178'617.20
9100.4022.02	Lotterie- und Liquidationsgewinnsteuern				1'000.00		
9100.4022.03	Grundstückgewinnsteuern		35'534.40		40'000.00		38'312.95
9100.4024.01	Erbschafts- und Schenkungssteuern		16'676.55		2'000.00		937.00
9100.4033.01	Hundesteuern		15'000.00		14'000.00		13'460.00
9100.4602.01	Steuern auf überbaute Grundstücke (Art. 188 StG)		24'835.10		22'000.00		22'034.05
911	Steuern jur. Personen	5.20	181'851.20	1'000.00	240'000.00	6.60	161'732.75
9110	Steuern jur. Personen	5.20	181'851.20	1'000.00	240'000.00	6.60	161'732.75
9110.3181.01	Steuerverluste juristische Personen	5.20		1'000.00		6.60	
9110.4010.01	Gewinnsteuern		124'609.23		155'000.00		112'265.19
9110.4010.10	Durchlaufkonto Raten JP 2010						
9110.4010.11	Durchlaufkonto Raten JP 2011						
9110.4010.12	Durchlaufkonto Raten JP 2012						
9110.4010.13	Durchlaufkonto Raten JP 2013						
9110.4010.14	Durchlaufkonto Raten JP 2014						
9110.4010.15	Durchlaufkonto Raten JP 2015						
9110.4010.16	Durchlaufkonto Raten JP 2016						
9110.4010.17	Durchlaufkonto Raten JP 2017						
9110.4010.18	Durchlaufkonto Raten JP 2018						
9110.4010.19	Durchlaufkonto Raten JP 2019						
9110.4010.20	Durchlaufkonto Raten JP 2020						
9110.4010.21	Durchlaufkonto Raten JP 2021						
9110.4010.22	Durchlaufkonto Raten JP 2022						
9110.4010.23	Durchlaufkonto Raten JP 2023						
9110.4010.24	Durchlaufkonto Raten JP 2024						
9110.4010.25	Durchlaufkonto Raten JP 2025						
9110.4010.26	Durchlaufkonto Raten JP 2026						
9110.4011.01	Kapitalsteuern		35'741.79		45'000.00		29'804.01
9110.4021.01	Grundstücksteuern JP		21'500.18		40'000.00		19'663.55
93	Finanz- und Lastenausgleich		786'969.00		787'780.00		807'497.00
930	Finanz- und Lastenausgleich		786'969.00		787'780.00		807'497.00
9300	Finanz- und Lastenausgleich		786'969.00		787'780.00		807'497.00
9300.4621.01	Interkommunaler Finanzausgleich		786'969.00		787'780.00		807'497.00
95	Ertragsanteile, übrige		131'983.00		120'500.00		122'630.35
950	Ertragsanteile, übrige		131'983.00		120'500.00		122'630.35
9500	Ertragsanteile, übrige		131'983.00		120'500.00		122'630.35
9500.4120.01	Wasserrechtszinsen		85'361.35		85'000.00		85'361.35
9500.4120.02	Konzessionsgebühren VED AG		46'000.00		35'000.00		36'981.84

Konto	Erfolgsrechnung Funktionale Gliederung ER	Rechnung 2025		Budget 2025		Rechnung 2024	
		Aufwand	Ertrag	Aufwand	Ertrag	Aufwand	Ertrag
9500.4120.03	Rabatt Nettoergebnis VED						
9500.4601.11	Wirtschaftspatente und Konzessionen		592.75		500.00		287.16
9500.4830.01	Ausserordentliche verschiedene Erträge		28.90				
96	Vermögens- und Schuldenverwaltung	102'454.09	406'265.11	119'200.00	85'087.00	90'506.59	122'367.54
961	Zinsen	77'882.25	21'598.06	119'200.00	22'000.00	86'609.11	29'988.86
9610	Zinsen	77'882.25	21'598.06	119'200.00	22'000.00	86'609.11	29'988.86
9610.3130.01	Postcheck-, Bankgebühren	8'327.18		12'000.00		7'098.76	
9610.3400.01	Kontokorrentzinsen			200.00			
9610.3401.01	Verzugszinsen			500.00			
9610.3406.01	Darlehenszinsen Schulden	55'511.87		92'000.00		62'885.65	
9610.3499.01	Vergütungszinsen natürliche/juristische Personen	14'043.20		14'500.00		16'624.70	
9610.3499.02	Vergütungszinsen juristische Personen						
9610.4401.01	Verzugszinsen		21'015.28		21'000.00		27'808.32
9610.4401.02	Kontokorrentzinsen		582.78		1'000.00		2'180.54
963	Liegenschaften des Finanzvermögens	23'400.00	63'510.15		61'087.00		80'274.60
9630	Liegenschaften des Finanzvermögens	23'400.00	63'510.15		61'087.00		80'274.60
9630.3192.01	Errichtung Durchleitungsrechte	6'000.00					
9630.3411.01	Buchverluste Verkauf Grundstücke / Dienstbarkeiten	17'400.00					
9630.4411.01	Buchgewinne Verkauf Grundstücke / Dienstbarkeiten						22'450.00
9630.4420.01	Wertschriftenerträge		11'490.35		12'000.00		11'478.35
9630.4430.02	Pachtzinsen und Bodenmieten		45'529.90		43'087.00		43'121.90
9630.4430.03	Baurechtszins (Volken)						
9630.4432.03	Benützungsgebühren Gemeindeanlagen		6'489.90		6'000.00		3'224.35
969	Finanzvermögen, n.a.g.	1'171.84	321'156.90		2'000.00	3'897.48	12'104.08
9690	Finanzvermögen, n.a.g.	1'171.84	321'156.90		2'000.00	3'897.48	12'104.08
9690.3511.01	Einlagen in Fonds des EK	1'171.84				3'897.48	
9690.4400.01	Zinsertrag						186.53
9690.4419.01	Ertrag Verlustschein-Inkasso		3'672.45		2'000.00		5'191.55
9690.4511.01	Entnahmen aus Fonds des EK		317'484.45				6'726.00
99	Nicht aufgeteilte Posten	764'960.34		770'000.00		804'679.42	
990	Abschreibung bestehendes Verwaltungsvermögen	764'960.34		770'000.00		804'679.42	
9900	Abschreibung bestehendes Verwaltungsvermögen	764'960.34		770'000.00		804'679.42	
9900.3300.31	Ordentliche Abschreibungen Verwaltungsvermögen	756'960.34		737'500.00		789'674.42	
9900.3300.41	Zusätzliche Abschreibungen Verwaltungsvermögen						
9900.3300.61	Mobilien, Maschinen, Fahrzeuge (Verwaltungsvermögen)	8'000.00		32'500.00		15'005.00	
9900.3650.21	Abschreibungen Darlehen und Beteiligungen						
9900.3660.41	Investitionsbeiträge						
9900.3894.01	Entschädigungen Landerwerb Hochwasserschutz						
	Total	7'396'416.89	7'890'736.83	5'800'785.50	5'916'967.00	5'582'203.01	6'490'861.28
	Netto Ertrag	494'319.94		116'181.50		908'658.27	

Konto	Erfolgsrechnung Funktionale Gliederung ER	Rechnung 2025		Budget 2025		Rechnung 2024	
		Aufwand	Ertrag	Aufwand	Ertrag	Aufwand	Ertrag
	Gesamttotal	7'890'736.83	7'890'736.83	5'916'967.00	5'916'967.00	6'490'861.28	6'490'861.28

Detaillierte Erfolgsrechnung nach Sachgruppen

Konto	Erfolgsrechnung Sachgruppengliederung ER	Rechnung 2025		Budget 2025		Rechnung 2024	
		Aufwand	Ertrag	Aufwand	Ertrag	Aufwand	Ertrag
3	Aufwand	7'394'054.64		5'797'785.50		5'579'771.56	
30	Personalaufwand	1'237'366.70		1'073'070.00		1'097'977.20	
300	Behörden und Kommissionen	149'456.20		135'850.00		128'194.15	
3000	Löhne Behörden, Richter und Richterinnen	149'456.20		135'850.00		128'194.15	
0110.3000.01	Entschädigung Wahlbüro	2'650.00		4'500.00		2'600.00	
0120.3000.01	Besoldung und Spesen Präsidium	41'264.70		42'000.00		45'981.95	
0120.3000.02	Entschädigung Gemeinderat	82'389.00		67'000.00		71'704.60	
0120.3000.03	Entschädigung Kommissionen	14'475.00		13'000.00		200.00	
0225.3000.01	Entschädigung Baukommission	750.00		1'000.00		505.00	
1400.3000.01	Entschädigung Schatzungskommission	1'485.00		1'200.00		2'316.00	
1625.3000.04	Entschädigung Regionaler Führungsstab	3'082.50		3'000.00		2'526.05	
2300.3000.01	Entschädigung Berufsbildungskommission			250.00			
3290.3000.01	Entschädigung Kulturkommission	3'060.00		2'000.00		2'180.55	
6150.3000.01	Entschädigung Verkehrskommission			600.00			
7500.3000.01	Entschädigung Umweltkommission	300.00		800.00		180.00	
7900.3000.01	Entschädigung Raumplanungskommission			500.00			
301	Löhne des Verwaltungs- und Betriebspersonals	843'983.45		738'650.00		771'167.35	
3010	Löhne des Verwaltungs- und Betriebspersonals	843'983.45		738'650.00		771'167.35	
0220.3010.01	Besoldung Verwaltungspersonal	311'929.25		295'000.00		300'935.60	
0290.3010.01	Besoldung Reinigungsdienst Verwaltungsgebäude	7'438.30		6'200.00		6'598.30	
1400.3010.01	Besoldung Registerhalter	6'835.00		7'000.00		6'810.00	
2120.3010.01	Besoldung Abwartspersonal Primarstufe	69'607.30		65'000.00		60'761.35	
2120.3010.02	Besoldung Lesecke	1'150.00		1'150.00		1'150.00	
3410.3010.01	Besoldung Abwartspersonal Sport	21'753.80		20'000.00		18'631.25	
3500.3010.01	Besoldung Abwartspersonal Kirche	250.00		3'000.00		250.00	
5450.3010.01	Besoldung Betreuung ABES	127'104.45		95'000.00		104'867.00	
6170.3010.01	Besoldung Betriebspersonal Werkhof	261'118.80		210'000.00		237'458.85	
7100.3010.01	Besoldung Betriebspersonal Wasserversorgung	6'670.00		10'000.00		6'670.00	
7200.3010.01	Besoldung Betriebspersonal Abwasserentsorgung	5'000.00		5'000.00		5'000.00	
7300.3010.01	Besoldung Betriebspersonal Abfallentsorgung	8'000.00		8'000.00		8'000.00	
8110.3010.01	Besoldung Viehinspektor						
8110.3010.02	Besoldung Gemeindewerk	6'121.55		4'500.00		2'155.00	
8110.3010.03	Besoldung Ackerbaustellenleiter	675.00		800.00		550.00	
8710.3010.01	Besoldung Betriebspersonal TWK	4'000.00		4'000.00		4'000.00	
8790.3010.01	Besoldung Betriebspersonal Energieverkauf	7'330.00		4'000.00		7'330.00	
305	Arbeitgeberbeiträge	242'189.40		192'570.00		196'224.40	
3050	AG-Beiträge AHV, IV, EO, ALV, Verwaltungskosten	58'964.90		58'325.00		55'643.60	
0110.3050.01	Sozialversicherungsbeiträge Legislative	81.10		1'400.00		127.15	
0120.3050.01	Sozialversicherungsbeiträge Exekutive	6'159.30		6'000.00		6'313.55	
0220.3050.01	Sozialversicherungsbeiträge Verwaltungspersonal	19'592.10		19'500.00		19'309.20	

Konto	Erfolgsrechnung Sachgruppengliederung ER	Rechnung 2025		Budget 2025		Rechnung 2024	
		Aufwand	Ertrag	Aufwand	Ertrag	Aufwand	Ertrag
0225.3050.01	Sozialversicherungsbeiträge Baukommission	49.50		65.00		33.40	
0290.3050.01	Sozialversicherungsbeiträge Reinigungsdienst Verwaltungsgebäude	490.90		410.00		435.45	
1400.3050.01	Sozialversicherungsbeiträge Registerhalter	504.50		500.00		574.30	
1400.3050.02	Sozialversicherungsbeiträge Schatzungskommission	44.80		30.00		28.10	
1625.3050.01	Sozialversicherungsbeiträge Regionaler Führungsstab						
2120.3050.01	Sozialversicherungsbeiträge Abwartzpersonal Primarstufe	4'419.65		5'200.00		3'980.85	
2120.3050.02	Sozialversicherungsbeiträge Lesecke			80.00			
2300.3050.01	Sozialversicherungsbeiträge Berufsbildungskommission			20.00			
3290.3050.01	Sozialversicherungsbeiträge Kulturkommission	151.50		135.00		104.10	
3410.3050.01	Sozialversicherungsbeiträge Abwartzpersonal Sport	1'435.35		1'300.00		1'229.60	
3500.3050.01	Sozialversicherungsbeiträge Abwartzpersonal Kirche			200.00			
5450.3050.01	Sozialversicherungsbeiträge Betreuung ABES	8'352.75		6'270.00		6'921.15	
6150.3050.01	Sozialversicherungsbeiträge Verkehrskommission			40.00			
6170.3050.01	Sozialversicherungsbeiträge Betriebspersonal Werkhof	15'055.35		14'000.00		14'085.00	
7100.3050.01	Sozialversicherungsbeiträge Betriebspersonal Wasserversorgung	470.00		450.00		470.00	
7200.3050.01	Sozialversicherungsbeiträge Betriebspersonal Abwasserentsorgung	350.00		320.00		350.00	
7300.3050.01	Sozialversicherungsbeiträge Betriebspersonal Abfallentsorgung	593.00		530.00		593.00	
7500.3050.01	Sozialversicherungsbeiträge Umweltkommission	19.75		55.00		11.85	
7900.3050.01	Sozialversicherungsbeiträge Raumplanung			10.00			
8110.3050.01	Sozialversicherungsbeiträge Gemeindewerk	365.55		1'000.00		266.90	
8110.3050.02	Sozialversicherungsbeiträge Ackerbaustellenleiter			50.00			
8710.3050.01	Sozialversicherungsbeiträge Betriebspersonal TWK	300.00		260.00		300.00	
8790.3050.01	Sozialversicherungsbeiträge Betriebspersonal Energieverkauf	530.00		500.00		530.00	
3052	AG-Beiträge an Pensionskassen	144'824.30		97'900.00		104'961.15	
0120.3052.01	Vorsorge- und Pensionskasse Exekutive						
0220.3052.01	Vorsorge- und Pensionskasse Verwaltungspersonal	48'558.25		53'000.00		51'945.85	
0290.3052.01	Vorsorge- und Pensionskasse Reinigungsdienste Verwaltungsgebäude	1'261.85					
1400.3052.01	Vorsorge- und Pensionskasse Registerhalter/Schatzungskommission					93.25	
2120.3052.01	Vorsorge- und Pensionskasse Abwartzpersonal Primarstufe	17'857.85					
3410.3052.01	Vorsorge- und Pensionskasse Abwartzpersonal Sport	952.85					
5450.3052.01	Vorsorge- und Pensionskasse Betreuung ABES	28'200.70		10'000.00		15'913.80	
6170.3052.01	Vorsorge- und Pensionskasse Betriebspersonal Werkhof	42'138.00		30'000.00		32'253.25	
7100.3052.02	Vorsorge- und Pensionskasse Betriebspersonal Wasserversorgung	1'810.00		1'000.00		995.00	

Konto	Erfolgsrechnung Sachgruppengliederung ER	Rechnung 2025		Budget 2025		Rechnung 2024	
		Aufwand	Ertrag	Aufwand	Ertrag	Aufwand	Ertrag
7200.3052.02	Vorsorge- und Pensionskasse Betriebspersonal	745.00		900.00		745.00	
7300.3052.02	Abwasserentsorgung Vorsorge- und Pensionskasse Betriebspersonal	1'265.00		1'300.00		1'265.00	
8710.3052.01	Abfallentsorgung Vorsorge- und Pensionskasse Betriebspersonal TWK	630.00		600.00		630.00	
8790.3052.02	Vorsorge- und Pensionskasse Betriebspersonal Energieverkauf	1'405.00		1'100.00		1'120.00	
3053	AG-Beiträge an Unfallversicherungen	8'620.80		9'680.00		8'842.25	
0110.3053.01	Unfallversicherungsbeiträge Legislative	5.85		10.00		8.60	
0120.3053.01	Unfallversicherungsbeiträge Exekutive	484.10		400.00		481.25	
0220.3053.01	Unfallversicherungsbeiträge Verwaltungspersonal	3'086.80		3'900.00		3'357.65	
0225.3053.01	Unfallversicherungsbeiträge Baukommission	3.20		10.00		2.25	
0290.3053.01	Unfallversicherungsbeiträge Reinigungsdienst Verwaltungsgebäude	75.65		80.00		72.80	
1400.3053.01	Unfallversicherungsbeiträge Registerhalter	35.50		50.00		45.35	
1400.3053.02	Unfallversicherungsbeiträge Schatzungskommission						
2120.3053.01	Unfallversicherungsbeiträge Abwartspersonal Primarstufe	689.00		700.00		667.60	
2300.3053.01	Unfallversicherungsbeiträge Berufsbildungskommission			5.00			
3290.3053.01	Unfallversicherungsbeiträge Kulturkommission	13.00		25.00		9.40	
3410.3053.01	Unfallversicherungsbeiträge Abwartspersonal Sport	222.30		210.00		205.40	
3500.3053.01	Unfallversicherungsbeiträge Abwartspersonal Kirche			35.00			
5450.3053.01	Unfallversicherungsbeiträge Betreuung ABES	1'157.60		1'100.00		1'157.15	
6150.3053.01	Unfallversicherungsbeiträge Verkehrskommission						
6170.3053.01	Unfallversicherungsbeiträge Betriebspersonal Werkhof	2'455.35		2'700.00		2'454.20	
7100.3053.01	Unfallversicherungsbeiträge Betriebspersonal Wasserversorgung	75.00		100.00		75.00	
7200.3053.01	Unfallversicherungsbeiträge Betriebspersonal Abwasserentsorgung	55.00		65.00		55.00	
7300.3053.01	Unfallversicherungsbeiträge Betriebspersonal Abfallentsorgung	95.00		100.00		95.00	
7500.3053.01	Unfallversicherungsbeiträge Umweltkommission	1.25				0.75	
7900.3053.01	Unfallversicherungsbeiträge Raumplanung			10.00			
8110.3053.01	Unfallversicherungsbeiträge Gemeindewerk	29.65		65.00		16.40	
8110.3053.02	Unfallversicherungsbeiträge Ackerbaustellenleiter	0.55		10.00		2.45	
8710.3053.01	Unfallversicherungsbeiträge Betriebspersonal TWK	48.00		55.00		48.00	
8790.3053.01	Unfallversicherungsbeiträge Betriebspersonal Energieverkauf	88.00		50.00		88.00	
3054	AG-Beiträge an Familienausgleichskasse	26'654.05		24'015.00		23'988.80	
0110.3054.01	Familienzulagekasse Legislative	38.45		65.00		53.60	
0120.3054.01	Familienzulagekasse Exekutive	3'153.20		3'900.00		2'451.60	
0220.3054.01	Familienzulagekasse Verwaltungspersonal	8'869.45		8'300.00		8'458.35	
0225.3054.01	Familienzulagekasse Baukommission	20.85		25.00		14.05	

Konto	Erfolgsrechnung Sachgruppengliederung ER	Rechnung 2025		Budget 2025		Rechnung 2024	
		Aufwand	Ertrag	Aufwand	Ertrag	Aufwand	Ertrag
0290.3054.01	Familienzulagekasse Reinigungsdienst Verwaltungsgebäude	208.75		170.00		183.40	
1400.3054.01	Familienzulagekasse Registerhalter	212.50		240.00		241.85	
1400.3054.02	Familienzulagekasse Schatzungskommission	18.75		15.00		11.80	
2120.3054.01	Familienzulagekasse Abwartspersonal Primarstufe	1'891.10		1'900.00		1'889.15	
2120.3054.02	Familienzulagekasse Lesecke						
2300.3054.01	Familienzulagenkasse Berufsbildungskommission			10.00			
3290.3054.01	Familienzulagekasse Kulturkommission	85.00		50.00		58.40	
3410.3054.01	Familienzulagekasse Abwartspersonal Sport	605.05		550.00		517.95	
3500.3054.01	Familienzulagekasse Abwartspersonal Kirche			65.00			
5460.3054.01	Familienzulagekasse Betreuung ABES	3'518.15		2'100.00		2'915.25	
6150.3054.01	Familienzulagekasse Verkehrskommission			15.00			
6170.3054.01	Familienzulagekasse Betriebspersonal Werkhof	7'143.45		5'500.00		6'381.00	
7100.3054.01	Familienzulagekasse Betriebspersonal Wasserversorgung	190.00		200.00		190.00	
7200.3054.01	Familienzulagekasse Betriebspersonal Abwasserentsorgung	145.00		130.00		145.00	
7300.3054.01	Familienzulagekasse Betriebspersonal Abfallentsorgung	250.00		220.00		250.00	
7500.3054.01	Familienzulagekasse Umweltkommission	8.35		15.00		4.95	
7900.3054.01	Familienzulagekasse Raumplanungskommission			20.00			
8110.3054.01	Familienzulagekasse Gemeindewerk	148.00		200.00		72.45	
8110.3054.02	Familienzulagenkasse Ackerbaustellenleiter			15.00			
8710.3054.01	Familienzulagekasse Betriebspersonal TWK	125.00		110.00		125.00	
8790.3054.01	Familienzulagekasse Betriebspersonal Energieverkauf	225.00		200.00		225.00	
3055	AG-Beiträge an Krankentaggeldversicherungen	3'125.35		2'650.00		2'788.60	
0120.3055.01	Krankenversicherungsbeiträge Exekutive						
0220.3055.01	Krankenversicherungsbeiträge Verwaltungspersonal	1'326.10		1'300.00		1'342.90	
1400.3055.01	Krankenversicherungsbeiträge Registerhalter und Schatzungskommission			5.00		1.90	
3410.3055.01	Krankenversicherungsbeiträge Abwartspersonal						
5460.3055.01	Krankenversicherungsbeiträge Betreuung ABES	646.80		500.00		536.05	
6170.3055.01	Krankenversicherungsbeiträge Betriebspersonal Werkhof	1'037.65		700.00		792.75	
7100.3055.01	Krankenversicherungsbeiträge Betriebspersonal Wasserversorgung	26.00		50.00		26.00	
7200.3055.01	Krankenversicherungsbeiträge Betriebspersonal Abwasserentsorgung	18.00		20.00		18.00	
7300.3055.01	Krankenversicherungsbeiträge Betriebspersonal Abfallentsorgung	31.00		30.00		31.00	
8710.3055.01	Krankenversicherungsbeiträge Betriebspersonal TWK	15.00		15.00		15.00	
8790.3055.01	Krankenversicherungsbeiträge Betriebspersonal Energieverkauf	25.00		30.00		25.00	

Konto	Erfolgsrechnung Sachgruppengliederung ER	Rechnung 2025		Budget 2025		Rechnung 2024	
		Aufwand	Ertrag	Aufwand	Ertrag	Aufwand	Ertrag
309	Übriger Personalaufwand	1'737.65		6'000.00		2'391.30	
3090	Aus- und Weiterbildung des Personals	150.00		1'000.00		150.00	
0220.3090.01	Aus- & Weiterbildung Verwaltungspersonal	150.00		1'000.00		150.00	
3099	Übriger Personalaufwand	1'587.65		5'000.00		2'241.30	
0120.3099.01	Sonstige Personalkosten						
0220.3099.01	Übriger Personalaufwand Verwaltungspersonal						
6170.3099.01	Übriger Personalaufwand Betriebspersonal Werkhof	1'587.65		5'000.00		2'241.30	
31	Sach- und übriger Betriebsaufwand	2'459'751.34		1'143'176.50		1'079'842.12	
310	Material- und Warenaufwand	124'223.94		123'950.00		126'184.43	
3100	Büromaterial	2'484.52		5'500.00		4'378.11	
0220.3100.01	Büromaterial Verwaltungspersonal	565.72		4'000.00		2'271.76	
1400.3100.01	Büromaterial Registerhalter	1'918.80		1'500.00		2'106.35	
3101	Betriebs-, Verbrauchsmaterial	26'571.81		33'550.00		33'937.86	
0290.3101.01	Betriebs-, Verbrauchsmaterial Reinigungsdienst Verwaltungsgebäude	195.40		300.00		106.25	
2110.3101.01	Betriebs-, Verbrauchsmaterial Basisstufe	2'912.74		1'500.00		2'940.71	
2120.3101.01	Betriebs-, Verbrauchsmaterial Primarstufe	3'769.00		10'000.00		12'516.15	
3410.3101.01	Betriebs-, Verbrauchsmaterial Abwartspersonal Sport	113.20		2'000.00		2'033.00	
5450.3101.01	Betriebs- und Verbrauchsmaterial ABES	8'393.70		10'750.00		6'501.00	
6170.3101.01	Betriebs-, Verbrauchsmaterial Werkhof	3'039.32		4'000.00		3'234.85	
6170.3101.02	Betriebsstoffe Fahrzeuge Werkhof	7'042.05		4'500.00		6'605.90	
8130.3101.01	Fliegenbekämpfung	1'106.40		500.00			
3102	Drucksachen, Publikationen	45'008.70		34'000.00		35'417.92	
0110.3102.01	Drucksachen, Publikationen Legislative	9'864.80		7'000.00		9'050.35	
0220.3102.01	Drucksachen, Publikationen Verwaltung	34'364.90		25'000.00		25'982.57	
2120.3102.01	Drucksachen, Publikationen Primarstufe	614.00		1'500.00			
5450.3102.01	Elternbrief Pro Juventute	165.00		500.00		385.00	
3103	Fachliteratur, Zeitschriften	1'740.00		1'900.00		1'970.15	
2120.3103.01	Bibliomedia	1'740.00		1'900.00		1'970.15	
3104	Lehrmittel	48'418.91		49'000.00		50'480.39	
2110.3104.01	Lehrmittel Basisstufe	982.25		2'000.00		852.70	
2120.3104.01	Unentgeltliches Schulmaterial 1H-8H Primarstufe inkl. Werkunterricht	14'870.71		20'000.00		10'084.93	
2120.3104.02	Beitrag Werkunterricht Primarstufe					9'165.92	
2120.3104.03	Lehrmittel Primarstufe	14'265.95		17'000.00		16'671.84	
2130.3104.01	Unentgeltliches Schulmaterial Sekundarstufe I	18'300.00		10'000.00		13'705.00	
3109	Übriger Material- und Warenaufwand						
4900.3109.01	Kosten im Zusammenhang mit Coronavirus						

Konto	Erfolgsrechnung Sachgruppengliederung ER	Rechnung 2025		Budget 2025		Rechnung 2024	
		Aufwand	Ertrag	Aufwand	Ertrag	Aufwand	Ertrag
311	Nicht aktivierbare Anlagen	46'301.80		49'500.00		50'755.05	
3110	Büromöbel und Geräte	1'915.30		5'500.00		8'368.40	
0290.3110.01	Ankauf Büromöbel und -geräte Verwaltungsgebäude	1'362.45		2'500.00		6'273.10	
2110.3110.01	Ankauf Büromöbel und -geräte Basisstufe			1'000.00			
2120.3110.01	Ankauf Büromöbel und -geräte Primarstufe	552.85		2'000.00		2'095.30	
3111	Maschinen, Geräte und Fahrzeuge	31'537.60		22'000.00		18'507.50	
0220.3111.01	Neuer Landscape Screen Gemeindehaus / Aktivierungsgrenze					4'965.20	
1625.3111.01	Ankauf Maschinen, Geräte und Fahrzeuge Regionaler Führungsstab					581.00	
2120.3111.01	Ankauf Maschinen, Geräte und Fahrzeuge Primarstufe			4'000.00			
3410.3111.01	Ankauf Turn- und Spielmaterial Sport	3'529.25		3'500.00		1'213.30	
3410.3111.02	Ankauf Turn- & Spielmaterial						
6170.3111.01	Ankauf Maschinen, Geräte und Fahrzeuge Werkhof	922.30		8'000.00		4'956.15	
7100.3111.01	Ankauf Maschinen, Geräte und Fahrzeuge Wasserversorgung	532.75		2'500.00		300.20	
7100.3111.02	Ankauf Wasserzähler WV	494.80					
7300.3111.01	Ankauf Container/Abfallbehälter						
7300.3111.02	Ankauf Abfallbehältnisse	2'904.50		3'500.00		1'544.70	
8400.3111.01	2-eBike Ladestationen Projekt LB (Aktivierungsgrenze)	22'884.00				4'796.95	
8790.3111.01	Ankauf Maschinen, Geräte und Fahrzeuge Energie	270.00		500.00		150.00	
8790.3111.02	Ankauf Wasserzähler Energie						
3112	Kleider, Wäsche, Vorhänge	1'103.70		2'000.00		2'351.00	
6170.3112.01	Dienstkleider und Ausrüstung Werkhof	1'103.70		2'000.00		2'351.00	
3113	Hardware	11'745.20		20'000.00		21'528.15	
0220.3113.01	Ankauf Hardware Verwaltung	10'065.50		15'000.00		8'555.60	
2120.3113.01	Ankauf Hardware Primarstufe	1'679.70		5'000.00		12'972.55	
312	Ver- und Entsorgung Liegenschaften Verwaltungsvermögen	101'740.45		96'050.00		117'934.97	
3120	Ver- und Entsorgung Liegenschaften Verwaltungsvermögen	101'740.45		96'050.00		117'934.97	
0290.3120.01	Wasser, Energie, Heizmaterial, Kehricht Verwaltungsgebäude	4'473.95		4'500.00		5'601.30	
2120.3120.01	Wasser, Energie, Heizmaterial, Kehricht Primarschule	29'300.45		28'000.00		43'468.35	
3410.3120.01	Wasser, Energie, Heizmaterial, Kehricht Sport	17'341.50		12'500.00		17'548.35	
3500.3120.01	Wasser, Energie, Heizmaterial, Kehricht Kirche	9'890.70		7'500.00		8'201.20	
6150.3120.01	Energie öffentliche Beleuchtung	9'237.35		11'000.00		12'588.55	
6170.3120.01	Wasser, Energie, Heizmaterial, Kehricht Werkhof	2'723.00		1'300.00		382.55	
7100.3120.01	Strom Reservoir Wasserversorgung	5'179.25		7'000.00		8'495.65	
7200.3120.01	Gemeinde Eggerberg / Abwasser Weiler Erb und Kümme	3'150.00		6'000.00		3'150.00	
7200.3120.02	Mikroverunreinigung	13'503.85		12'500.00		13'007.67	
7200.3120.03	Wasser, Energie, Heizmaterial, Kehricht Abwasserentsorgung	893.90		1'000.00		888.55	
7410.3120.01	Energie Geschiebeperr Aebiacher	118.10					

Konto	Erfolgsrechnung Sachgruppengliederung ER	Rechnung 2025		Budget 2025		Rechnung 2024	
		Aufwand	Ertrag	Aufwand	Ertrag	Aufwand	Ertrag
8710.3120.01	Wasser, Energie, Heizmaterial, Kehricht TWK	450.00		250.00		375.00	
8790.3120.01	Strom Reservoir Energie	5'478.40		4'500.00		4'247.80	
313	Dienstleistungen und Honorare	340'475.73		337'490.00		315'630.55	
3130	Dienstleistungen Dritter	196'781.21		175'200.00		176'698.21	
0110.3130.01	Dienstleistungen Dritter Legislative	634.20		500.00		384.20	
0110.3130.02	Spesen Urversammlung	290.00		400.00		1'120.00	
0120.3130.01	Anlässe, Veranstaltungen, Empfänge Exekutive	30'956.45		28'000.00		35'226.05	
0220.3130.01	Telefongebühren Verwaltung	5'577.20		3'300.00		3'265.10	
0220.3130.02	Inkassospesen Verwaltung	3'995.25		4'000.00		4'443.75	
0225.3130.01	Vermehrlassung KBK	11'145.40		5'000.00		3'502.60	
0225.3130.02	Baubewilligungen / Amtsblatt	1'088.75		3'000.00		840.00	
1405.3130.01	Gebühren Kanton Einwohner- und Fremdenkontrolle	6'251.70		7'000.00		6'635.30	
1510.3130.01	Telefon & Alarm Feuerwehr	1'545.60		1'500.00		1'602.10	
1620.3130.01	Telefon & Alarm ZSO Region Visp						
1625.3130.01	Telefongebühren, Alarmsirenen Zivilschutz						
2120.3130.01	Schülertransporte 1H-8H	13'091.00		12'500.00		13'592.25	
2120.3130.02	Telefongebühren Primarstufe	5'604.35		6'000.00		5'719.00	
2130.3130.01	Schülertransporte (Sekundarstufe I)	25'779.00		26'000.00		22'140.00	
3500.3130.01	Religiöse Veranstaltungen	6'255.78		5'500.00		5'543.15	
5450.3130.01	Mittagessen ABES	24'234.00		24'000.00		26'662.00	
6170.3130.01	Dienstleistungen Dritter, OPRA-Einsätze			1'000.00			
6220.3130.03	GA-Tageskarte						
7100.3130.01	Leitungskataster und Pläne Wasserversorgung	3'955.10		3'000.00		3'507.55	
7200.3130.01	Leitungskataster und Pläne Abwasserentsorgung	4'696.90		1'500.00		5'257.55	
7300.3130.01	Telefongebühren Videoüberwachung Abfall	852.00		1'500.00		805.55	
7300.3130.02	Entsorgung Grünabfälle	29'505.80		25'000.00		25'850.55	
7300.3130.03	Papier- und Kartonentsorgung						
7300.3130.04	Glasentsorgung						
7300.3130.05	Sonderabfälle			2'500.00		1'454.05	
7300.3130.06	Alteisen- und Aluentsorgung	527.00				298.70	
7300.3130.07	Separatsammlungen	1'488.55		1'500.00			
8790.3130.01	Leitungskataster und Pläne	1'980.00		500.00		1'750.00	
9610.3130.01	Postcheck-, Bankgebühren	8'327.18		12'000.00		7'098.76	
3131	Planungen und Projektierungen Dritter	8'531.55		26'500.00		21'067.95	
0225.3131.01	Beurteilung Ortsplanung & Baufachleute	7'505.55		6'500.00		4'075.15	
7900.3131.01	Ortsplanung (Dorfzone)	1'026.00		20'000.00		16'992.80	
3132	Honorare externe Berater, Gutachter, Fachexperten etc.	35'194.87		40'200.00		38'502.65	
0220.3132.01	Treuhand & Revisionskosten	6'961.10		7'000.00		6'589.45	
0220.3132.02	Rechtsberatung & Notariatskosten	14'623.35		15'000.00		5'861.60	
1400.3132.01	Nachführungsgeometer	6'213.47		7'000.00		16'530.60	
7420.3132.01	Lawinenbeobachtung	961.80		1'200.00		937.15	
7420.3132.02	Felssicherungen	6'435.15		10'000.00		8'783.55	
3134	Sachversicherungsprämien	74'567.50		75'590.00		61'599.49	
0220.3134.01	Haftpflichtversicherung Verwaltung	8'269.20		8'500.00		8'269.20	
0220.3134.02	Sachversicherungen Verwaltung						
0290.3134.01	Sachversicherungen Verwaltungsgebäude	4'798.75		4'440.00		3'246.10	
1510.3134.01	Sachversicherung Feuerwehr	1'552.04		1'600.00		1'177.15	

Konto	Erfolgsrechnung Sachgruppengliederung ER	Rechnung 2025		Budget 2025		Rechnung 2024	
		Aufwand	Ertrag	Aufwand	Ertrag	Aufwand	Ertrag
1620.3134.01	Sachversicherungen ZSO Region Visp	525.64		550.00		525.65	
2120.3134.01	Sachversicherungen Primarstufe	11'946.33		12'400.00		9'626.25	
3410.3134.01	Sachversicherungen Sport	15'698.33		16'000.00		11'836.95	
3500.3134.01	Sachversicherungen Kirche	2'816.89		2'800.00		2'420.20	
6170.3134.01	Sachversicherungen Werkhof	12'877.02		12'100.00		11'142.40	
7100.3134.01	Sachversicherungen Wasserversorgung	1'795.67		3'400.00		1'551.10	
7200.3134.01	Sachversicherungen Abwasserentsorgung	2'283.37		2'500.00		1'819.65	
7300.3134.01	Sachversicherungen Abfallentsorgung	78.85		100.00		78.85	
7410.3134.01	Unterhalt Pumpe/Pumpenhaus Giblätt	2'655.30		2'000.00		591.45	
8710.3134.01	Sachversicherung Trinkwasserkraftwerk	8'370.31		8'100.00		8'534.54	
8790.3134.01	Sachversicherungen Energie	900.00		1'100.00		780.00	
3137	Steuern und Abgaben	25'400.60		20'000.00		17'762.25	
0220.3137.01	Kantonssteuern	25'400.60		20'000.00		17'762.25	
3138	Kurse, Prüfungen und Beratungen						
2120.3138.01	Schülerpatrouille						
314	Baulicher Unterhalt und betrieblicher Unterhalt	1'664'550.10		332'000.00		302'183.62	
3140	Unterhalt an Grundstücken	89'324.86		63'500.00		44'990.52	
2120.3140.01	Unterhaltsarbeiten, Aussenanlagen Primarstufe			7'000.00			
3410.3140.01	Baulicher Unterhalt Spielhalle	8'640.99		10'000.00		9'757.02	
3410.3140.02	Unterhaltsarbeiten Umgebung	41'704.10		2'000.00			
3410.3140.03	Unterhaltsarbeiten Kinderspielplätze	32.90		2'000.00		156.00	
3420.3140.01	Unterhalt Dorfplatz	876.70		1'500.00		160.55	
3420.3140.02	Ortsgestaltung	1'111.80		2'000.00		349.75	
3420.3140.04	Fuss- und Wanderwege	7'779.87		14'000.00		22'443.85	
3500.3140.02	Unterhaltsarbeiten Umgebung Kirche	17'096.90		2'000.00			
6150.3140.01	Blumenschmuck Strassen und Plätze	4'271.05		5'500.00		3'328.00	
6155.3140.01	Unterhalt Parkplätze			500.00			
6155.3140.02	Unterhalt Plätze	810.55		7'500.00			
7690.3140.01	Entsorgung kontaminiertes Aushubmaterial / Quecksilber	7'000.00		7'000.00		7'000.00	
8400.3140.01	Beschilderung Wanderwege			2'500.00		1'795.35	
3141	Unterhalt Strassen / Verkehrswege	1'264'168.36		71'500.00		72'928.83	
6150.3141.01	Strassenunterhalt	27'083.20		25'000.00		42'786.25	
6150.3141.02	Unterhalt Strassenbeleuchtung	20'957.00		15'000.00		18'754.63	
6150.3141.03	Markierung von Strassen	59.45		4'000.00		1'103.40	
6150.3141.04	Strassenreinigung			5'000.00		4'011.40	
6150.3141.05	Schneeräumung	14'004.85		7'500.00		5'010.80	
6150.3141.06	Beiträge Weihnachtsbeleuchtung	3'040.40		5'000.00		100.20	
6150.3141.07	Altlastensanierung Rottubett-Chumma						
7900.3141.01	Unwetter April 2025	72'297.31					
7900.3141.02	Schlagwetter Juni 2025 Sofortmassnahmen	1'040'758.25					
7900.3141.03	Schlagwetter Juni 2025 Sofortmassnahmen Anteil Gemeinde Ausserberg	84'444.00					
8110.3141.01	Unterhalt landwirtschaftliche Wege			7'500.00		162.15	
8190.3141.02	Unterhalt Südrampe	1'523.90		2'500.00		1'000.00	
8400.3141.01	Sanierung Brücke äusseres Senntum						

Konto	Erfolgsrechnung Sachgruppengliederung ER	Rechnung 2025		Budget 2025		Rechnung 2024	
		Aufwand	Ertrag	Aufwand	Ertrag	Aufwand	Ertrag
3142	Unterhalt Wasserbau	98'062.70		69'500.00		65'166.10	
7410.3142.01	Unterhalt Flüsse, Kanäle, Bäche	29'915.95		40'000.00		33'473.95	
8130.3142.04	Unterhalt Tenneri	11'827.80		6'000.00		9'310.85	
8130.3142.05	Unterhalt Uendra	5'000.00		5'000.00		5'000.00	
8190.3142.01	Unterhalt Wässerwasserleitungen	50'610.15		17'000.00		16'674.15	
8190.3142.02	Unterhalt Bewässerungsanlagen	500.00		1'000.00		500.00	
8190.3142.06	Sonst. Kosten	208.80		500.00		207.15	
3143	Unterhalt übrige Tiefbauten	109'276.79		80'500.00		53'155.82	
7100.3143.01	Unterhalt Reservoir/Pumpwerke WV	17'650.30		9'000.00		9'215.35	
7100.3143.02	Unterhalt Hydranten WV	6'051.20		6'500.00		5'012.20	
7100.3143.03	Unterhalt Leitungsnetz WV	17'275.04		20'000.00		2'315.27	
7100.3143.04	Unterhalt UV-Anlage WV	9'614.55		7'000.00		958.20	
7200.3143.01	Unterhalt Regenwasserklärbecken	514.35		4'000.00		591.25	
7200.3143.03	Unterhalt Leitungsnetz AE	32'495.35		8'000.00		24'474.90	
8710.3143.01	Unterhalt Trinkwasserkraftwerk	688.00		10'000.00		1'888.65	
8710.3143.02	Unterhalt Photovoltaikanlage			1'500.00			
8790.3143.01	Unterhalt Reservoir/Pumpwerke Energie	8'520.00		4'500.00		4'570.00	
8790.3143.02	Unterhalt Hydranten Energie	3'030.00		2'500.00		2'510.00	
8790.3143.03	Unterhalt Leitungsnetz Energie	8'630.00		4'500.00		1'160.00	
8790.3143.04	Unterhalt UV Anlage Energie	4'810.00		3'000.00		480.00	
3144	Unterhalt Hochbauten, Gebäude	103'717.39		47'000.00		65'942.35	
0290.3144.01	Baulicher Unterhalt Verwaltungsgebäude	12'851.40		6'000.00		7'146.80	
1510.3144.01	Baulicher Unterhalt Feuerwehr						
1620.3144.01	Baulicher Unterhalt Zivilschutzlokale, Schutzräume	355.15		2'000.00		2'464.10	
2120.3144.01	Baulicher Unterhalt Schulhaus	19'862.35		20'000.00		28'998.80	
3410.3144.02	Baulicher Unterhalt Mehrzweckanlage	19'529.80		7'500.00		16'993.05	
3410.3144.03	Lüftung Übungslokal neue Spielhalle / Aktivierungsgrenze						
3500.3144.01	Baulicher Unterhalt Gottesdienstraum	50'728.04		10'000.00		8'416.90	
6170.3144.01	Baulicher Unterhalt Werkhof	390.65		1'500.00		1'922.70	
315	Unterhalt Mobilien und immaterielle Anlagen	93'540.37		84'250.00		85'045.20	
3150	Unterhalt Büromöbel und -geräte	298.10		1'000.00		490.30	
0290.3150.01	Unterhalt Büromöbel und -geräte	298.10		1'000.00		490.30	
3151	Unterhalt Apparate, Maschinen, Geräte, Fahrzeuge, Werkzeuge	22'638.69		16'250.00		17'346.05	
2110.3151.01	Unterhalt Mobilien, Maschinen und Einrichtungen Basisstufe			500.00			
2120.3151.01	Unterhalt Mobilien, Maschinen und Einrichtungen Primarstufe	949.50		2'500.00		950.10	
6155.3151.01	Unterhalt von Parkuhren	757.15		1'000.00		756.70	
6170.3151.01	Unterhalt Maschinen, Geräte, Fahrzeuge Werkhof	19'741.04		10'000.00		14'067.40	
7100.3151.01	Unterhalt Maschinen, Geräte und Fahrzeuge Wasserversorgung	748.00		1'000.00		1'571.85	
7100.3151.02	Unterhalt Wasserzähler WV	443.00		500.00			
8790.3151.01	Unterhalt Maschinen, Geräte und Fahrzeuge Energie			500.00			
8790.3151.02	Unterhalt Wasserzähler Energie			250.00			
3153	Informatik-Unterhalt (Hardware)	13'466.70		10'000.00		10'522.75	
0220.3153.02	Wartung & Unterhalt Informatik Verwaltung	4'811.05		5'000.00		9'455.70	

Konto	Erfolgsrechnung Sachgruppengliederung ER	Rechnung 2025		Budget 2025		Rechnung 2024	
		Aufwand	Ertrag	Aufwand	Ertrag	Aufwand	Ertrag
2120.3153.01	Wartung & Unterhalt Informatik Primarstufe	8'655.85		5'000.00		1'067.05	
3156	Unterhalt medizinische Geräte						
4310.3156.01	Anschaffung und Unterhalt Defibrillator						
3158	Unterhalt immaterielle Anlagen	57'136.88		57'000.00		56'686.10	
0220.3158.01	Wartung & Unterhalt Software	51'920.30		50'000.00		51'002.25	
0220.3158.02	Lizenzkosten EDV Software						
2130.3158.01	ICT Leistungen Schulregion Visp	2'244.00		3'000.00		2'374.90	
7900.3158.01	Nachführung Geoinformationssystem	2'972.58		4'000.00		3'308.95	
316	Mieten, Leasing, Pachten, Benutzungskosten	25'171.50		48'606.50		44'015.80	
3160	Miete und Pacht Liegenschaften	6'847.50		7'000.00		6'847.50	
3290.3160.02	Beitrag baulicher Unterhalt Bürgerhaus	2'000.00		2'000.00		2'000.00	
3410.3160.01	Miete Sportplatz Sand	4'847.50		5'000.00		4'847.50	
3161	Mieten, Benützungskosten Anlagen	18'324.00		41'606.50		37'168.30	
0220.3161.01	Miete Kopiergerät Kanzei	3'093.80		3'000.00		2'931.40	
2120.3161.01	Miete Kopiermaschine Schule	8'377.95		10'000.00		9'497.70	
6170.3161.01	Kommunalfahrzeug Meili / Leasing						
6170.3161.02	Kommunalfahrzeug Holder / Leasing	8'852.25		28'606.50		24'739.20	
317	Spesenentschädigungen	19'116.00		20'000.00		24'957.30	
3171	Exkursionen, Schulreisen und Lager	19'116.00		20'000.00		24'957.30	
2120.3171.01	Schulreisen, Anlässe	19'116.00		20'000.00		24'957.30	
318	Wertberichtigungen auf Forderungen	13'631.45		51'330.00		12'335.20	
3180	Wertberichtigungen auf Forderungen	-10'875.00		34'330.00		5'960.00	
9100.3180.01	Rückstellung auf Steuerguthaben	-10'875.00		34'330.00		5'960.00	
3181	Tatsächliche Forderungsverluste	24'506.45		17'000.00		6'375.20	
9100.3181.01	Steuerverluste natürliche Personen	24'501.25		15'000.00		6'368.60	
9100.3181.02	Steuerverluste natürliche Personen			1'000.00			
9110.3181.01	Steuerverluste juristische Personen	5.20		1'000.00		6.60	
319	Verschiedener Betriebsaufwand	31'000.00				800.00	
3192	Abgeltung von Rechten	6'000.00					
9630.3192.01	Errichtung Durchleitungsrechte	6'000.00					
3199	Übriger Betriebsaufwand	25'000.00				800.00	
0220.3199.01	Fusionsprojekt						
0220.3199.50	Baltschieder-Eggerberg-Visp Beitrag für Gemeinde Blatten nach Felssturz	25'000.00					
3420.3199.01	Ferienpass					800.00	
3420.3199.02	Projekt Umweltkommission						

Konto	Erfolgsrechnung Sachgruppengliederung ER	Rechnung 2025		Budget 2025		Rechnung 2024	
		Aufwand	Ertrag	Aufwand	Ertrag	Aufwand	Ertrag
33	Abschreibungen Verwaltungsvermögen	929'675.14		929'000.00		969'949.47	
330	Abschreibungen Sachanlagen VV	929'675.14		929'000.00		969'949.47	
3300	Planmässige Abschreibungen Sachanlagen	929'675.14		929'000.00		969'949.47	
7100.3300.30	Abschreibungen Wasserversorgung	123'267.78		110'000.00		71'370.78	
7200.3300.30	Abschreibungen Abwasserentsorgung	24'447.02		25'000.00		32'899.27	
7300.3300.30	Abschreibungen Abfallbewirtschaftung	6'000.00		6'000.00		7'000.00	
8710.3300.30	Abschreibung Trinkwasserkraftwerk	11'000.00		12'000.00		19'000.00	
8710.3300.60	Abschreibung Photovoltaikanlage						
8790.3300.30	Abschreibungen Wasserverkauf			6'000.00		35'000.00	
9900.3300.31	Ordentliche Abschreibungen Verwaltungsvermögen	756'960.34		737'500.00		789'674.42	
9900.3300.41	Zusätzliche Abschreibungen Verwaltungsvermögen						
9900.3300.61	Möbilien, Maschinen, Fahrzeuge (Verwaltungsvermögen)	8'000.00		32'500.00		15'005.00	
34	Finanzaufwand	99'805.07		123'500.00		91'610.35	
340	Zinsaufwand	68'361.87		109'000.00		74'985.65	
3400	Verzinsung laufende Verbindlichkeiten			200.00			
9610.3400.01	Kontokorrentzinsen			200.00			
3401	Verzinsung kurzfristige Finanzverbindlichkeiten			500.00			
9610.3401.01	Verzugszinsen			500.00			
3406	Darlehenszinsen	68'361.87		108'300.00		74'985.65	
7100.3406.01	Darlehenszinsen Wasserversorgung	5'850.00		6'500.00		7'100.00	
7200.3406.01	Darlehenszinsen Abwasserentsorgung	2'800.00		4'200.00		3'200.00	
7300.3406.01	Darlehenszinsen Abfallbewirtschaftung	800.00		1'300.00		1'000.00	
8710.3406.01	Darlehenszinsen Elektrizität	450.00		1'000.00		800.00	
8790.3406.01	Darlehenszinsen Wasserverkauf	2'950.00		3'300.00			
9610.3406.01	Darlehenszinsen Schulden	55'511.87		92'000.00		62'885.65	
341	Realisierte Kursverluste	17'400.00					
3411	Realisierte Verluste auf Sachanlagen FV	17'400.00					
9630.3411.01	Buchverluste Verkauf Grundstücke / Dienstbarkeiten	17'400.00					
349	Verschiedener Finanzaufwand	14'043.20		14'500.00		16'624.70	
3499	Übriger Finanzaufwand	14'043.20		14'500.00		16'624.70	
9610.3499.01	Vergütungszinsen natürliche/juristische Personen	14'043.20		14'500.00		16'624.70	
9610.3499.02	Vergütungszinsen juristische Personen						
35	Einlagen in Fonds und Spezialfinanzierungen	1'171.84				3'897.48	
351	Einlagen in Fonds und Spezialfinanzierungen im Eigenkapital	1'171.84				3'897.48	

Konto	Erfolgsrechnung Sachgruppengliederung ER	Rechnung 2025		Budget 2025		Rechnung 2024	
		Aufwand	Ertrag	Aufwand	Ertrag	Aufwand	Ertrag
3510	Einlagen in Spezialfinanzierungen EK						
7100.3510.01	Einlage Spezialfinanzierung Wasser						
7200.3510.01	Einlage Spezialfinanzierung Abwasser						
7300.3510.01	Einlage Spezialfinanzierung Abfall						
3511	Einlagen in Fonds des EK	1'171.84				3'897.48	
9690.3511.01	Einlagen in Fonds des EK	1'171.84				3'897.48	
36	Transferaufwand	2'657'784.55		2'520'539.00		2'327'994.94	
360	Ertragsanteile an Dritte	70'988.45		56'000.00		56'768.78	
3602	Ertragsanteile an Gemeinden und Gemeindezweckverbände	70'988.45		56'000.00		56'768.78	
9100.3602.01	Steuern auf überbaute Grundstücke (Art. 188 StG)	70'988.45		55'000.00		56'768.78	
9100.3602.02	Pauschale Steueranrechnung			1'000.00			
361	Entschädigungen an Gemeinwesen	145'902.30		197'500.00		141'206.70	
3611	Entschädigungen an Kantone und Konkordate	4'680.45		6'500.00		4'355.50	
1620.3611.01	Polycom-Funknetz	1'952.15		2'000.00		1'850.70	
4340.3611.01	Lebensmittelkontrolle	1'611.35		2'500.00		2'430.75	
6130.3611.01	Strassensignalisation durch Kanton	1'116.95		2'000.00		74.05	
3612	Entschädigungen an Gemeinden und Gemeindezweckverbände	141'221.85		191'000.00		136'851.20	
2130.3612.01	Schulgeld an Sekundarstufe I	137'195.00		145'000.00		132'600.00	
7300.3612.01	Kehrichtabfuhr und Verbrennung			41'000.00			
7795.3612.01	Betriebskosten Tierkörpersammelstelle	4'026.85		5'000.00		4'251.20	
363	Beiträge an Gemeinwesen und Dritte	2'440'893.80		2'267'039.00		2'130'019.46	
3631	Beiträge an Kantone und Konkordate	1'459'004.96		1'230'950.00		1'163'795.75	
1220.3631.01	Vormundschaftsbehörde	13'499.20		11'000.00		10'569.00	
1620.3631.00	ZSA Ersatzbeiträge Rückzahlung	315'000.00					
2120.3631.02	Beitrag an Lehrerbesoldung 1H-8H	501'858.90		600'000.00		556'416.05	
2130.3631.01	Beitrag an Lehrerbesoldung Sekundarstufe I	199'959.20		173'000.00		151'068.90	
2200.3631.01	Beitrag Lehrerbesoldung Institutionen	22'154.00		21'000.00		19'302.25	
2200.3631.02	Transportkosten für Kinder mit Behinderung	13'849.80		12'000.00		12'791.03	
4310.3631.01	Ambulante Suchtbekämpfung						
4330.3631.01	Beteiligung schulärztliche Dienste	1'785.80		2'100.00		2'148.25	
4900.3631.01	Beteiligung Finanzierung des Rettungswesens	15'422.40		20'000.00		16'671.00	
5230.3631.01	Betriebsbeitrag an Institutionen für behinderte Personen	148'173.45		150'000.00		153'329.05	
5320.3631.01	Ergänzungsleistungen zur AHV/IV	71'541.66		75'000.00		74'805.45	
5440.3631.01	Gemeindebeitrag Erziehungsbeiratschaften	5'280.00		15'000.00		19'439.50	
5740.3631.01	Kantonaler Beschäftigungsfonds	7'184.85		8'500.00		8'425.67	
6130.3631.01	Unterhalt des kantonale Strassennetzes	84'225.40		72'000.00		80'257.55	
6220.3631.01	Beteiligung am Regionalverkehr	59'072.30		71'350.00		58'572.05	

Konto	Erfolgsrechnung Sachgruppengliederung ER	Rechnung 2025		Budget 2025		Rechnung 2024	
		Aufwand	Ertrag	Aufwand	Ertrag	Aufwand	Ertrag
3632	Beiträge an Gemeinden und Gemeindezweckverbände	557'583.98		582'939.00		565'219.52	
0120.3632.01	Dienstleistung Gemeinde Visp Anlässe						
0225.3632.01	Sicherheitsbeauftragte	5'025.00		4'500.00		3'787.50	
0225.3632.02	Kosten Zusammenarbeit mit Gemeinde Visp	7'290.00		10'000.00		5'580.00	
1110.3632.01	Zusammenarbeit Regionalpolizei Visp	37'000.00		37'000.00		37'000.00	
1510.3632.01	Beteiligung Feuerwehr Region Visp	66'973.35		89'635.00		60'720.50	
2120.3632.01	Beteiligung regionale Schuldirektion PS/KG	72'750.00		67'334.00			
2130.3632.01	Beteiligung regionale Schuldirektion OS	42'183.00		43'570.00		116'250.00	
3410.3632.01	Dienstleistung Gemeinde Visp Unterhaltsarbeiten						
3410.3632.02	Dienstleistung Gemeinde Visp Kinderspielplätze						
3420.3632.01	Dienstleistung Gemeinde Visp Fuss- und Wanderwege						
3500.3632.01	Anteil Pfarreirechnung	200'213.50		210'000.00		227'543.55	
3510.3632.01	Gemeindebeitrag Kirche	15'788.55		14'500.00		13'844.60	
4210.3632.01	Sozialmedizinisches Regionalzentrum	66'450.14		65'400.00		57'534.43	
6150.3632.01	Dienstleistung Gemeinde Visp Schneeräumung						
6150.3632.02	Dienstleistung Gemeinde Visp Blumenschmuck						
6155.3632.01	Dienstleistung Gemeinde Visp Unterhalt Plätze						
7100.3632.01	Dienstleistung Gemeinde Visp Wasserversorgung						
7200.3632.01	Unterhalt- und Betriebskosten ARA	25'839.39		20'000.00		31'288.39	
7200.3632.02	Unterhalt Pumpwerk Rhone			5'000.00			
7200.3632.03	Dienstleistung Gemeinde Visp Abwasserentsorgung						
7300.3632.01	Dienstleistung Gemeinde Visp Abfall						
7410.3632.01	Dienstleistung Gemeinde Visp Unterhalt Füsse, Kanäle, Bäche						
7710.3632.01	Unterhalt Friedhof	17'274.45		11'000.00		11'670.55	
8110.3632.01	Dienstleistung Gemeinde Visp Flurwege						
8190.3632.01	Dienstleistung Gemeinde Visp Wässerwasserleitungen						
8200.3632.01	Waldpflege	796.60		5'000.00			
8710.3632.01	Dienstleistung Gemeinde Visp Betriebspersonal TKW						
8790.3632.01	Dienstleistung Gemeinde Visp Betriebspersonal Energieverkauf						
3634	Beiträge an öffentliche Unternehmungen	107'343.05		118'000.00		98'119.20	
2300.3634.01	Reisekosten Walliser Lernende	10'011.00		9'000.00		7'177.40	
2510.3634.01	Reisekosten Sekundarstufe II	14'240.00		14'000.00		16'446.05	
4120.3634.01	Betrieb Alters- und Pflegeheime			1'000.00			
4120.3634.02	Beteiligung Finanzierung Altersheime / Langzeitpflege	58'831.75		70'000.00		51'982.45	
6220.3634.02	Beteiligung Bettmobil	3'328.30		3'500.00		3'328.30	
7900.3634.02	Beitrag Agglomeration Brig-Visp-Naters	13'432.00		13'500.00		13'360.00	
8400.3634.01	Beiträge Verkehrsvereine	2'000.00		2'000.00		2'000.00	
8400.3634.02	Beitrag UNESCO Weltnaturerbe	5'000.00		3'500.00		3'125.00	
8400.3634.03	Übrige touristische Beiträge	700.00		1'500.00		700.00	
3635	Beiträge an private Unternehmungen	21'542.70		20'500.00		19'852.00	
1625.3635.01	Beitrag Hilfeleistungsfonds Air Zermatt	2'000.00		1'000.00		2'000.00	

Konto	Erfolgsrechnung Sachgruppengliederung ER	Rechnung 2025		Budget 2025		Rechnung 2024	
		Aufwand	Ertrag	Aufwand	Ertrag	Aufwand	Ertrag
2200.3635.01	Beiträge an Sonderschulen	10'542.85		9'500.00		8'852.00	
7300.3635.01	Beitrag Kompostplatz	9'000.05		10'000.00		9'000.00	
3636	Beiträge an private Organisationen ohne Erwerbszweck	129'840.10		114'150.00		64'157.15	
0220.3636.01	Beiträge Verbände und gemeinnützige Institutionen	13'377.50		6'500.00		16'510.10	
0220.3636.02	Verbandsbeiträge						
1610.3636.01	Beitrag Schiessverein	387.80		850.00		387.80	
2990.3636.01	Einlage in Weiterbildungsfonds	373.20		500.00		378.05	
3230.3636.01	Beitrag an Musikschule Oberwallis	12'125.00		10'000.00		11'310.00	
3230.3636.02	Beitrag an Kursgelder Musikschulen			1'000.00			
3290.3636.01	Beiträge an kulturelle Vereine	11'064.90		12'000.00		10'064.90	
3290.3636.02	Auflösung Kulturfond	67'000.00		67'000.00			
5450.3636.01	Beitrag an Kindertagesbetreuung	23'734.60		15'000.00		24'286.80	
5740.3636.02	Spillchishta Visp						
	Beitrag OPRA / RAVOP	1'777.10		1'300.00		1'219.50	
3637	Beiträge an private Haushalte	165'579.01		200'500.00		218'875.84	
3120.3637.01	Beitrag Steinplattenbedachungen			2'000.00			
3120.3637.02	Unterhalt Gebäude Baltschiedertal						
3290.3637.02	Beiträge an kulturelle Veranstaltungen	32'591.20		33'000.00		32'732.25	
4330.3637.01	Beiträge für Schulzahnpflege	79'374.05		70'000.00		69'824.85	
5720.3637.01	Sozialhilfe	51'603.86		90'500.00		110'894.74	
8130.3637.01	Beitrag Künstliche Besamung	2'009.90		5'000.00		5'424.00	
365	Wertberichtigungen Beteiligungen VV						
3650	Wertberichtigungen Beteiligungen VV						
9900.3650.21	Abschreibungen Darlehen und Beteiligungen						
366	Abschreibungen Investitionsbeiträge						
3660	Planmässige Abschreibung Investitionsbeiträge						
9900.3660.41	Investitionsbeiträge						
38	Ausserordentlicher Aufwand						
389	Einlagen in das Eigenkapital						
3894	Einlagen in finanzpolitische Reserve						
9900.3894.01	Entschädigungen Landerwerb Hochwasserschutz						
39	Interne Verrechnungen	8'500.00		8'500.00		8'500.00	
391	Dienstleistungen	8'500.00		8'500.00		8'500.00	
3910	Interne Verrechnung von Dienstleistungen	8'500.00		8'500.00		8'500.00	
3410.3910.02	Anteil Grünabfuhr für Spiel- + Sportanlagen	8'500.00		8'500.00		8'500.00	
9100.3910.01	Interne Verrechnung (Regiebetriebe)						
4	Ertrag	2'362.25	7'890'736.83	3'000.00	5'916'967.00	2'431.45	6'490'861.28

Konto	Erfolgsrechnung Sachgruppengliederung ER	Rechnung 2025		Budget 2025		Rechnung 2024	
		Aufwand	Ertrag	Aufwand	Ertrag	Aufwand	Ertrag
40	Fiskalertrag	2'362.25	4'209'573.88	3'000.00	3'832'200.00	2'431.45	4'178'472.96
400	Direkte Steuern natürliche Personen	2'362.25	3'634'160.71	3'000.00	3'335'200.00	2'431.45	3'630'423.11
4000	Einkommenssteuern natürliche Personen	2'362.25	2'969'107.10	3'000.00	2'650'000.00	2'431.45	2'580'744.14
9100.4000.01	Einkommenssteuern		2'969'107.10		2'650'000.00		2'580'744.14
9100.4000.03	Rückvergütung Kirchensteuern	2'362.25		3'000.00		2'431.45	
9100.4000.10	Durchlaufkonto Raten NP 2010						
9100.4000.11	Durchlaufkonto Raten NP 2011						
9100.4000.12	Durchlaufkonto Raten NP 2012						
9100.4000.13	Durchlaufkonto Raten NP 2013						
9100.4000.14	Durchlaufkonto Raten NP 2014						
9100.4000.15	Durchlaufkonto Raten NP 2015						
9100.4000.16	Durchlaufkonto Raten NP 2016						
9100.4000.17	Durchlaufkonto Raten NP 2017						
9100.4000.18	Durchlaufkonto Raten NP 2018						
9100.4000.19	Durchlaufkonto Raten NP 2019						
9100.4000.20	Durchlaufkonto Raten NP 2020						
9100.4000.21	Durchlaufkonto Raten NP 2021						
9100.4000.22	Durchlaufkonto Raten NP 2022						
9100.4000.23	Durchlaufkonto Raten NP 2023						
9100.4000.24	Durchlaufkonto Raten NP 2024						
9100.4000.25	Durchlaufkonto Raten NP 2025						
9100.4000.26	Durchlaufkonto Raten NP 2026						
4001	Vermögenssteuern natürliche Personen		397'778.53		455'000.00		587'976.16
9100.4001.01	Vermögenssteuern		397'778.53		455'000.00		587'976.16
4002	Quellensteuern natürliche Personen		258'202.23		220'000.00		451'447.71
9100.4002.01	Quellensteuern		258'202.23		220'000.00		451'447.71
4008	Personensteuern		9'072.85		10'200.00		10'255.10
9100.4008.01	Kopfsteuern		9'072.85		10'200.00		10'255.10
4009	Übrige direkte Steuern natürliche Personen						
9100.4009.02	Pauschale Steueranrechnungen						
401	Direkte Steuern juristische Personen		160'351.02		200'000.00		142'069.20
4010	Gewinnsteuern juristische Personen		124'609.23		155'000.00		112'265.19
9110.4010.01	Gewinnsteuern		124'609.23		155'000.00		112'265.19
9110.4010.10	Durchlaufkonto Raten JP 2010						
9110.4010.11	Durchlaufkonto Raten JP 2011						
9110.4010.12	Durchlaufkonto Raten JP 2012						
9110.4010.13	Durchlaufkonto Raten JP 2013						
9110.4010.14	Durchlaufkonto Raten JP 2014						
9110.4010.15	Durchlaufkonto Raten JP 2015						
9110.4010.16	Durchlaufkonto Raten JP 2016						
9110.4010.17	Durchlaufkonto Raten JP 2017						
9110.4010.18	Durchlaufkonto Raten JP 2018						
9110.4010.19	Durchlaufkonto Raten JP 2019						
9110.4010.20	Durchlaufkonto Raten JP 2020						
9110.4010.21	Durchlaufkonto Raten JP 2021						
9110.4010.22	Durchlaufkonto Raten JP 2022						
9110.4010.23	Durchlaufkonto Raten JP 2023						
9110.4010.24	Durchlaufkonto Raten JP 2024						
9110.4010.25	Durchlaufkonto Raten JP 2025						
9110.4010.26	Durchlaufkonto Raten JP 2026						

Konto	Erfolgsrechnung Sachgruppengliederung ER	Rechnung 2025		Budget 2025		Rechnung 2024	
		Aufwand	Ertrag	Aufwand	Ertrag	Aufwand	Ertrag
4011	Kapitalsteuern juristische Personen		35'741.79		45'000.00		29'804.01
9110.4011.01	Kapitalsteuern		35'741.79		45'000.00		29'804.01
402	Übrige Direkte Steuern		400'062.15		283'000.00		392'520.65
4021	Grundsteuern		143'622.95		170'000.00		174'653.50
9100.4021.01	Grundstücksteuern NP		122'122.77		130'000.00		154'989.95
9110.4021.01	Grundstücksteuern JP		21'500.18		40'000.00		19'663.55
4022	Vermögensgewinnsteuern		239'762.65		111'000.00		216'930.15
9100.4022.01	Steuern auf Kapitalabfindung		204'228.25		70'000.00		178'617.20
9100.4022.02	Lotterie- und Liquidationsgewinnsteuern				1'000.00		
9100.4022.03	Grundstückgewinnsteuern		35'534.40		40'000.00		38'312.95
4024	Erbschafts- und Schenkungssteuern		16'676.55		2'000.00		937.00
9100.4024.01	Erbschafts- und Schenkungssteuern		16'676.55		2'000.00		937.00
403	Besitz- und Aufwandsteuern		15'000.00		14'000.00		13'460.00
4033	Hundsteuer		15'000.00		14'000.00		13'460.00
9100.4033.01	Hundsteuern		15'000.00		14'000.00		13'460.00
41	Regalien und Konzessionen		131'361.35		120'000.00		122'343.19
412	Konzessionen		131'361.35		120'000.00		122'343.19
4120	Konzessionen		131'361.35		120'000.00		122'343.19
9500.4120.01	Wasserrechtszinsen		85'361.35		85'000.00		85'361.35
9500.4120.02	Konzessionsgebühren VED AG		46'000.00		35'000.00		36'981.84
9500.4120.03	Rabatt Nettoergebnis VED						
42	Entgelte		879'299.37		907'350.00		951'929.95
420	Ersatzabgaben		17'607.75		21'000.00		19'371.40
4200	Ersatzabgaben		17'607.75		21'000.00		19'371.40
1510.4200.01	Feuerwehersatzgebühren		17'607.75		21'000.00		19'371.40
421	Gebühren für Amtshandlungen		56'043.33		38'400.00		35'924.96
4210	Gebühren für Amtshandlungen		56'043.33		38'400.00		35'924.96
0220.4210.01	AHV Zweigstelle		4'448.00		4'100.00		4'109.00
0220.4210.02	Vergütung für Verwaltungsarbeit				100.00		
0225.4210.02	Baubewilligungen		37'320.90		16'000.00		10'833.00
0225.4210.03	Baubussen				100.00		
1110.4210.01	Diverse Gebühren		50.00		100.00		50.00
1220.4210.01	Gebühren für Amtshandlungen						
1400.4210.01	Rückerstattungen Dritter						
1405.4210.01	Kanzlei- & Amtsgebühren		13'724.43		16'000.00		13'932.96
1405.4210.02	Einbürgerungsgebühren		500.00		2'000.00		7'000.00
424	Benützungsgebühren und Dienstleistungen		177'977.19		200'500.00		177'141.17
4240	Benützungsgebühren und Dienstleistungen		177'977.19		200'500.00		177'141.17
6155.4240.01	Parkgebühren		4'576.99		3'500.00		4'279.50
6155.4240.02	Einnahmen Parkautomat		1'244.65		2'500.00		2'035.17
7100.4240.01	Wassergebühren		65'513.20		65'000.00		58'702.80
7100.4240.02	Zählermieten		17'696.50		17'000.00		17'510.40

Konto	Erfolgsrechnung Sachgruppengliederung ER	Rechnung 2025		Budget 2025		Rechnung 2024	
		Aufwand	Ertrag	Aufwand	Ertrag	Aufwand	Ertrag
7200.4240.01	Abwassergebühren		41'223.80		43'000.00		40'191.80
7200.4240.02	Mikroverunreinigung		12'258.00		12'500.00		12'231.00
7300.4240.01	Kehrichtgebühren, Bussen		60.00		25'000.00		
7300.4240.02	Weiterverrechnung Grünabfälle		3'925.85		1'500.00		2'788.30
7300.4240.03	Rückvergütung Kartonsammlung		-2'352.00				2'352.00
7300.4240.04	Sockelgebühr / Rückvergütung Papiersammlung		29'574.00		27'000.00		28'900.00
7300.4240.05	Rückersattungen Dritter		4'258.20		3'500.00		10'172.40
425	Erlös aus Verkäufen		517'367.04		560'000.00		585'169.02
4250	Verkäufe		517'367.04		560'000.00		585'169.02
8220.4250.01	Rückvergütung GA-Tageskarte						
8710.4250.01	Energieverkauf Trinkwasserkraftwerk		262'100.20		275'000.00		299'454.55
8710.4250.02	Energieverkauf Photovoltaik		7'153.34		10'000.00		9'631.72
8790.4250.01	Wasserverkauf an Gemeinde Visp		248'113.50		275'000.00		278'082.75
426	Rückerstattungen		110'304.06		87'450.00		134'323.40
4260	Rückerstattungen Dritter		110'304.06		87'450.00		134'323.40
0120.4260.01	Rückerstattung Dritter Exekutive						
0220.4260.01	Leistungen Personalversicherungen		28.50				
0220.4260.02	Inkassogebühren				1'000.00		
0290.4260.01	Rückerstattung Dritter Verwaltung						100.00
1400.4260.01	Eigentümerbeitrag Nachführungsgeometer		200.00		8'000.00		5'813.10
1620.4260.01	Rückerstattung Dritter						581.00
1625.4260.01	Rückerstattung Dritter						
2120.4260.01	Rückerstattungen Dritter Primarstufe		9'000.00		15'000.00		18'272.30
3290.4260.01	Raiffeisenbank Region Visp, Kunst am Bau						30'000.00
3420.4260.01	Rückerstattungen Dritter		1'168.65		1'200.00		1'168.65
3500.4260.01	Rückerstattungen Dritter Kirche		929.18				3'098.45
5440.4260.01	Rückerstattungen Dritter Erziehungsbeiratschaften				500.00		
5450.4260.01	Elterbeiträge Vor- und Nachschulbetreuung ABES		51'084.80		45'000.00		58'122.20
5450.4260.02	Elterbeiträge Kinderhort		8'120.00		8'000.00		8'312.00
5450.4260.03	Lohnrückvergütung Versicherungen		13'263.50				
6150.4260.01	Anteile Dritter für Schäden		15'320.65		9'000.00		10'705.30
6170.4260.01	Lohnrückvergütung SUVA/KK		8'931.90				
7100.4260.01	MWSt Vorjahre						
7100.4260.03	Subvention KAF Hydranten		2'150.00		2'150.00		
8130.4260.01	Rückerstattungen Dritter		910.55		500.00		959.30
8710.4260.01	Rückerstattung Anteil Versicherung (Gde Visp)		1'198.35		1'100.00		1'195.10
427	Bussen						
4270	Bussen						
1110.4270.01	Polizeibussen						
43	Verschiedene Erträge				2'000.00		2'000.00
430	Verschiedene betriebliche Erträge				2'000.00		2'000.00
4309	Übriger betrieblicher Ertrag				2'000.00		2'000.00
0120.4309.01	Entschädigung aus VR-Honoraren				2'000.00		2'000.00
44	Finanzertrag		173'797.66		97'087.00		127'641.54

Konto	Erfolgsrechnung Sachgruppengliederung ER	Rechnung 2025		Budget 2025		Rechnung 2024	
		Aufwand	Ertrag	Aufwand	Ertrag	Aufwand	Ertrag
440	Zinsertrag		21'598.06		22'000.00		30'175.39
4400	Zinsen flüssige Mittel						186.53
9690.4400.01	Zinsertrag						186.53
4401	Zinsen Forderungen und Kontokorrente		21'598.06		22'000.00		29'988.86
9610.4401.01	Verzugszinsen		21'015.28		21'000.00		27'808.32
9610.4401.02	Kontokorrentzinsen		582.78		1'000.00		2'180.54
441	Realisierte Gewinne FV		76'689.45		2'000.00		27'641.55
4411	Gewinn aus Verkäufen von Sachanlagen FV		73'017.00				22'450.00
8710.4411.01	Verkauf Photovoltaikanlagen		73'017.00				
9630.4411.01	Buchgewinne Verkauf Grundstücke / Dienstbarkeiten						22'450.00
4419	Übrige realisierte Gewinne aus Finanzvermögen		3'672.45		2'000.00		5'191.55
9690.4419.01	Ertrag Verlustschein-Inkasso		3'672.45		2'000.00		5'191.55
442	Beteiligungsertrag FV		11'490.35		12'000.00		11'478.35
4420	Dividenden		11'490.35		12'000.00		11'478.35
9630.4420.01	Wertschriftenerträge		11'490.35		12'000.00		11'478.35
443	Liegenschaftenertrag FV		64'019.80		61'087.00		58'346.25
4430	Pacht- und Mietzinse Liegenschaften FV		45'529.90		43'087.00		43'121.90
9630.4430.02	Pachtzinsen und Bodenmieten		45'529.90		43'087.00		43'121.90
9630.4430.03	Baurechtszins (Volken)						
4432	Vergütung für Benützungen Liegenschaften FV		18'489.90		18'000.00		15'224.35
3500.4432.01	Miete Benützung Messlokal (Pfarrei)		12'000.00		12'000.00		12'000.00
9630.4432.03	Benützungsgebühren Gemeindeanlagen		6'489.90		6'000.00		3'224.35
45	Entnahmen aus Fonds und Spezialfinanzierungen		832'314.67				127'360.28
450	Entnahmen aus Fonds und Spezialfinanzierungen im Fremdkapital		317'209.45				
4501	Entnahmen aus Fonds des FK		317'209.45				
1620.4501.00	Entnahme aus Fonds ZSA Ersatzbeiträge Rückzahlung		317'209.45				
451	Entnahmen aus Fonds und Spezialfinanzierungen im Eigenkapital		515'105.22				127'360.28
4510	Entnahmen aus Spezialfinanzierungen des EK		197'620.77				120'634.28
7100.4510.01	Einlage Fehlbetrag Trinkwasser		118'738.74				43'610.95
7200.4510.01	Entnahme Spezialfinanzierung Abwasserentsorgung		63'455.33				70'447.63
7300.4510.01	Entnahme Spezialfinanzierung Abfallbewirtschaftung		17'426.70				6'575.70
4511	Entnahmen aus Fonds EK		317'484.45				6'726.00
9690.4511.01	Entnahmen aus Fonds des EK		317'484.45				6'726.00

Konto	Erfolgsrechnung Sachgruppengliederung ER	Rechnung 2025		Budget 2025		Rechnung 2024	
		Aufwand	Ertrag	Aufwand	Ertrag	Aufwand	Ertrag
46	Transferertrag		1'655'861.00		949'830.00		972'613.36
460	Ertragsanteile von Dritten		25'427.85		22'500.00		22'321.21
4601	Anteil an Kantonerträgen und Konkordaten		592.75		500.00		287.16
9500.4601.11	Wirtschaftspatente und Konzessionen		592.75		500.00		287.16
4602	Anteil an Gemeindeerträgen und Gemeindef Zweckverbände		24'835.10		22'000.00		22'034.05
9100.4602.01	Steuern auf überbaute Grundstücke (Art. 188 StG)		24'835.10		22'000.00		22'034.05
461	Entschädigungen von Gemeinwesen		250.00		500.00		600.00
4610	Entschädigungen vom Bund						
5450.4610.01	Bundesbeiträge ABES						
4611	Entschädigungen von Kantonen und Konkordaten		250.00		500.00		600.00
1400.4611.01	Schatzungskosten		250.00		500.00		600.00
462	Finanz- und Lastenausgleich		786'969.00		787'780.00		807'497.00
4621	Finanz- und Lastenausgleich		786'969.00		787'780.00		807'497.00
9300.4621.01	Interkommunaler Finanzausgleich		786'969.00		787'780.00		807'497.00
463	Beiträge von Gemeinwesen und Dritten		843'214.15		139'050.00		142'195.15
4631	Beiträge von Kantonen und Konkordaten		814'346.05		107'950.00		103'522.35
0220.4631.01	Kantonsbeitrag Grundlagenbericht						
2120.4631.01	Kantonsbeiträge Primarschule		30'241.55		25'000.00		24'082.50
2130.4631.01	Kantonsbeiträge Sekundarstufe I		7'840.00		4'000.00		3'780.00
2200.4631.01	Kantonsbeiträge Sonderschulen		1'120.00		450.00		450.00
2300.4631.01	Kantonsbeiträge Reisekosten Walliser Lemende		4'683.50		4'500.00		3'632.20
2510.4631.01	Kantonsbeiträge Reisekosten Sekundarstufe II		6'805.00		7'000.00		8'037.25
5450.4631.01	Kantonsbeiträge ABES		46'510.05		30'000.00		33'282.60
5720.4631.01	Rückerstattung Kanton und Gesundheitsregion						
7410.4631.01	Kantonsbeiträge für Flüsse, Kanäle, Bäche		35'036.55		32'000.00		29'874.75
7420.4631.01	Kantonsbeiträge Schutzbauten				5'000.00		383.05
7900.4631.01	Gefahrenkarte Majensässzone Baltschiedertal						
7900.4631.02	Subvention Kanton Unwetter April 2025		32'109.40				
7900.4631.03	Subvention Kanton Schlagwetter Juni 2025 Sofortmassnahmen		650'000.00				
4632	Beiträge von Gemeinden und Gemeindef Zweckverbänden		28'868.10		31'100.00		38'672.80
3500.4632.01	Kostenübernahme der Gemeinde von Pfarrei		28'868.10		31'100.00		38'672.80
469	Verschiedener Transferertrag						
4690	Übriger Transferertrag						
9990.4690.01	Transferkonto HRM1-HRM2						
48	Ausserordentlicher Ertrag		28.90				

Konto	Erfolgsrechnung Sachgruppengliederung ER	Rechnung 2025		Budget 2025		Rechnung 2024	
		Aufwand	Ertrag	Aufwand	Ertrag	Aufwand	Ertrag
483	Ausserordentliche verschiedene Erträge		28.90				
4830	Ausserordentliche verschiedene Erträge		28.90				
9500.4830.01	Ausserordentliche verschiedene Erträge		28.90				
49	Interne Verrechnungen		8'500.00		8'500.00		8'500.00
491	Dienstleistungen		8'500.00		8'500.00		8'500.00
4910	Interne Verrechnung von Dienstleistungen		8'500.00		8'500.00		8'500.00
7300.4910.03	Grünabfuhr Spiel- und Sportanlagen		8'500.00		8'500.00		8'500.00
	Total	7'396'416.89	7'890'736.83	5'800'785.50	5'916'967.00	5'582'203.01	6'490'861.28
	Netto Ertrag	404'319.04		116'181.50		908'658.27	
	Gesamttotal	7'890'736.83	7'890'736.83	5'916'967.00	5'916'967.00	6'490'861.28	6'490'861.28

Detaillierte Investitionsrechnung nach Funktionen

Konto	Investitionsrechnung Funktionale Gliederung IR	Rechnung 2025		Budget 2025		Rechnung 2024	
		Ausgaben	Einnahmen	Aufwand	Ertrag	Aufwand	Ertrag
0	Allgemeine Verwaltung			25'000.00			
02	Allgemeine Dienste			25'000.00			
022	Allgemeine Dienste			25'000.00			
0220	Allgemeine Dienste			25'000.00			
0220.5200.03	Gemeindeinfrastruktur Vernetzung Verwaltung, Schulhaus/MZA, Werkhof			25'000.00			
2	Bildung	72'160.90		132'000.00		130'198.80	
21	Obligatorische Schule	72'160.90		132'000.00		130'198.80	
212	Primarstufe	72'160.90		132'000.00		130'198.80	
2120	Primarstufe	72'160.90		132'000.00		130'198.80	
2120.5030.03	Umsetzung Aufwertung Schulhausareal	72'160.90		132'000.00			
2120.5040.02	Ersatz Beleuchtung Schulzimmer auf LED					84'208.45	
2120.5040.03	Planung Aufwertung Schulhaus					45'990.35	
3	Kultur, Sport und Freizeit, Kirche	72'569.15		50'000.00		49'997.40	
33	Medien	21'755.15		50'000.00		58'300.00	
332	Massenmedien	21'755.15		50'000.00		58'300.00	
3320	Massenmedien	21'755.15		50'000.00		58'300.00	
3320.5540.01	DANET Aktienkapitalerhöhung					58'300.00	
3320.5640.01	DANET Mitfinanzierung Neubauanschlüsse	21'755.15		50'000.00			
34	Sport und Freizeit	50'814.00				-8'302.60	
341	Sport	50'814.00				-8'302.60	
3410	Sport	50'814.00				-8'302.60	
3410.5040.01	Neue Spielhalle Sanierung Wärmeerzeugung	19'083.20				-8'302.60	
3410.5040.04	Ersatz Beleuchtung Spielhalle (Aktivierungsgrenze)	31'730.80					
5	Soziale Sicherheit						31'600.00
57	Sozialhilfe und Asylwesen						31'600.00
572	Gesetzliche wirtschaftliche Hilfe						31'600.00
5720	Gesetzliche wirtschaftliche Hilfe						31'600.00
5720.6420.01	Rückzahlung Darlehen Sozialmedizinisches Zentrum						31'600.00
6	Verkehr und Nachrichtenübermittlung	158'114.09		546'000.00	57'000.00	323'963.10	
61	Strassenverkehr	158'114.09		546'000.00	57'000.00	323'963.10	
613	Kantonsstrassen	44'009.40		45'000.00		80'910.65	
6130	Kantonsstrassen	44'009.40		45'000.00		80'910.65	

Konto	Investitionsrechnung Funktionale Gliederung IR	Rechnung 2025		Budget 2025		Rechnung 2024	
		Ausgaben	Einnahmen	Aufwand	Ertrag	Aufwand	Ertrag
6130.5610.01	Baukosten kantonales Strassennetz nach Vorgabe Kanton Wallis	44'009.40		45'000.00		80'910.65	
615	Gemeindestrassen	114'104.69		501'000.00	57'000.00	189'925.05	
6150	Gemeindestrassen	114'104.69		501'000.00	57'000.00	189'925.05	
6150.5010.02	Instandsetzung Feldstrasse Erneuerung Werkleitungen	12'230.15					
6150.5010.04	Instandsetzung Bachweg Strasse / Erneuerung Wüor			280'000.00		493.75	
6150.5010.07	Projektiertung Erschliessungsstrasse Sittersch Eija inkl. Infrastruktur ab Kantons- bis Kreuzmattenstrasse	39'878.72		111'000.00		62'869.35	
6150.5010.11	Sanierung Strasse Talseite Südhang (Aktivierungsgrenze)					25'900.00	
6150.5010.12	Untersuchung und Ersatzneubau untere Rhonebrücke	59'965.52		110'000.00		16'446.90	
6150.5290.03	Verkehrskonzept Ortsplanungsrevision für Zonen-/Nutzungsplan	2'030.30				84'415.05	
6150.6310.02	Subvention Kanton Projektiertung Erschliessungsstrasse Sittersch Eija Nord inkl. Infrastruktur ab Kantons- bis Kreuzmattenstrasse				57'000.00		
619	Strassen, übriges					53'127.40	
6190	Strassen, übriges					53'127.40	
6190.5010.01	Instandsetzung Gasse Parz. 117 östlich Gebäude 116					53'127.40	
7	Umweltschutz und Raumordnung	3'638'548.70	2'526'469.15	4'180'000.00	2'655'000.00	3'519'113.61	2'295'786.90
71	Wasserversorgung	513'641.43	9'373.65	380'000.00		206'042.03	2'671.25
710	Wasserversorgung allgemein	513'641.43	9'373.65	380'000.00		206'042.03	2'671.25
7100	Wasserversorgung [Gemeindebetrieb]	513'641.43	9'373.65	380'000.00		206'042.03	2'671.25
7100.5030.03	Einzäunung Quellgebiet S1 im Baltschiederthal			25'000.00			
7100.5030.05	Sanierung Reservoir Schliecht "altes Becken"					199'580.10	
7100.5030.07	Trinkwasserleitungsersatz Reservoir Schliecht-Dorfstrasse	486'066.10		295'000.00			
7100.5030.08	Erarbeitung Trinkwasser GWP 2 auf Grundlage GWP	27'575.33		35'000.00			
7100.5060.01	Anschaffung elektronische Wasserzähler					127'17.53	
7100.5290.01	Optimierung Trinkwassernetz infolge generelle Wasserversorgungsplanung (GWP)			25'000.00		893.90	
7100.5640.01	Anschlussgebühr Trinkwasserverbund Südrampe					-7'149.50	
7100.6370.02	Anschlussgebühren Wasser		9'373.65				2'671.25
72	Abwasserentsorgung	109'142.52	57'695.50	165'000.00		71'448.92	16'549.65
720	Abwasserentsorgung allgemein	109'142.52	57'695.50	165'000.00		71'448.92	16'549.65
7200	Abwasserentsorgung [Gemeindebetrieb]	109'142.52	57'695.50	165'000.00		71'448.92	16'549.65
7200.5030.01	Verlegung Druckleitung (ZV-ARA)					29'219.65	
7200.5030.03	Erarbeitung Abwasser GEP 2 auf Grundlage GEP	52'279.95		80'000.00			
7200.5040.06	Flachdachsanierung Regenklärbecken Hof	40'000.05		55'000.00			

Konto	Investitionsrechnung Funktionale Gliederung IR	Rechnung 2025		Budget 2025		Rechnung 2024	
		Ausgaben	Einnahmen	Aufwand	Ertrag	Aufwand	Ertrag
7200.5640.01	Ausbau u. Sanierung ARA Direkteinleitung Rhône/Kapazitätserweiterung/Ofen- steuerung/Bausubstanz	16'862.52		30'000.00		42'229.27	
7200.6370.01	Anschlussgebühren Abwasser		57'695.50				16'549.65
74	Verbauungen	3'005'823.35	2'450'400.00	3'600'000.00	2'651'000.00	3'191'893.46	2'272'566.00
741	Gewässerverbauungen	3'005'823.35	2'450'400.00	3'600'000.00	2'651'000.00	3'191'893.46	2'272'566.00
7410	Gewässerverbauungen	3'005'823.35	2'450'400.00	3'600'000.00	2'651'000.00	3'191'893.46	2'272'566.00
7410.5020.01	Schutzkonzept Baltschiederbach 2. + 3. Etappe	2'980'201.15		3'500'000.00		3'150'821.31	
7410.5020.02	Hochwasserschutz Hofkanal ab Regenklärbecken	25'622.20		88'000.00		23'281.05	
7410.5610.01	Beteiligung Baukosten 3. Rhönekorrekturen			12'000.00		17'991.10	
7410.6300.01	Bundesbeitrag Schutzkonzept Baltschiederbach 2. + 3. Etappe		2'424'400.00		2'625'000.00		2'254'566.00
7410.6310.02	Subvention Kanton HWS Hofkanal ab Regenklärbecken		26'000.00		26'000.00		18'000.00
79	Raumordnung	9'941.40	9'000.00	35'000.00	4'000.00	49'729.20	4'000.00
790	Raumordnung allgemein	9'941.40	9'000.00	35'000.00	4'000.00	49'729.20	4'000.00
7900	Raumordnung allgemein	9'941.40	9'000.00	35'000.00	4'000.00	49'729.20	4'000.00
7900.5030.01	Planung und Umsetzung Begegnungsräume					316.00	
7900.5030.03	Planung und Umsetzung Freiraumkonzept					10'767.55	
7900.5290.02	Raumplanung gem. KRPG	1'112.35		25'000.00		29'045.65	
7900.5290.04	Inventarisierung bauliches Erbe	8'829.05		10'000.00		9'600.00	
7900.6310.03	Kantonsbeitrag Inventarisierung bauliches Erbe		4'000.00		4'000.00		4'000.00
7900.6350.02	Subvention Energierichtplan		5'000.00				
8	Volkswirtschaft	178'251.45	48'500.00	50'000.00		94'739.46	
81	Landwirtschaft	126'781.05	48'500.00			27'948.55	
811	Verwaltung, Vollzug und Kontrolle	126'781.05	48'500.00			5'513.10	
8110	Verwaltung, Vollzug und Kontrolle	126'781.05	48'500.00			5'513.10	
8110.5010.03	Ausbau Flurstrasse "Mittelleisa" Ost-West					5'513.10	
8110.5010.04	Erneuerung Zufahrt Zwischenlager A9	126'781.05					
8110.6310.03	Subvention Erneuerung Zufahrt Zwischenlager A9		48'500.00				
819	Bewässerung					22'435.45	
8190	Bewässerung					22'435.45	
8190.5030.01	Fassung Undra-Laldner Gemeinde Eggerberg					22'435.45	
84	Tourismus	51'470.40		50'000.00		66'790.91	
840	Tourismus	51'470.40		50'000.00		66'790.91	
8400	Tourismus	51'470.40		50'000.00		66'790.91	
8400.5010.02	Planung + Umsetzung Rundweg rund um Baltschieder	51'470.40		50'000.00			
8400.5040.07	Toilettenhäuschen Rhonehalt untere Rhonebrücke					66'790.91	

Konto	Investitionsrechnung Funktionale Gliederung IR	Rechnung 2025		Budget 2025		Rechnung 2024	
		Ausgaben	Einnahmen	Aufwand	Ertrag	Aufwand	Ertrag
	Total	4'119'644.29	2'574'969.15	4'983'000.00	2'712'000.00	4'118'012.37	2'327'386.90
	Netto Aufwand		1'544'675.14		2'271'000.00		1'790'625.47
	Gesamttotal	4'119'644.29	4'119'644.29	4'983'000.00	4'983'000.00	4'118'012.37	4'118'012.37

Detaillierte Investitionsrechnung nach Sachgruppen

Konto	Investitionsrechnung Sachgruppengliederung IR	Rechnung 2025		Budget 2025		Rechnung 2024	
		Ausgaben	Einnahmen	Aufwand	Ertrag	Aufwand	Ertrag
5	Investitionsausgaben	4'119'644.29		4'983'000.00		4'118'012.37	
50	Sachanlagen	4'025'045.52		4'761'000.00		3'801'776.25	
501	Strassen / Verkehrswege	290'325.84		551'000.00		164'150.50	
5010	Strassen / Verkehrswege	290'325.84		551'000.00		164'150.50	
6150.5010.02	Instandsetzung Feldstrasse Erneuerung Werkleitungen	12'230.15					
6150.5010.04	Instandsetzung Bachweg Strasse / Erneuerung Wüor			280'000.00		493.75	
6150.5010.07	Projektierung Erschliessungsstrasse Sittersch Eija inkl. Infrastruktur ab Kantons- bis Kreuzmattenstrasse	39'878.72		111'000.00		62'669.35	
6150.5010.11	Sanierung Strasse Talseite Südhang (Aktivierungsgrenze)					25'900.00	
6150.5010.12	Untersuchung und Ersatzneubau untere Rhonebrücke	59'965.52		110'000.00		16'446.90	
6190.5010.01	Instandsetzung Gasse Parz. 117 östlich Gebäude 116					53'127.40	
8110.5010.03	Ausbau Flurstrasse "Mittelleisa" Ost-West					5'513.10	
8110.5010.04	Erneuerung Zufahrt Zwischenlager A9	128'781.05					
8400.5010.02	Planung + Umsetzung Rundweg rund um Baltschieder	51'470.40		50'000.00			
502	Wasserbau	3'005'823.35		3'588'000.00		3'173'902.36	
5020	Wasserbau	3'005'823.35		3'588'000.00		3'173'902.36	
7410.5020.01	Schutzkonzept Baltschiederbach 2. + 3. Etappe	2'980'201.15		3'500'000.00		3'150'621.31	
7410.5020.02	Hochwasserschutz Hofkanal ab Regenklärbecken	25'622.20		88'000.00		23'281.05	
503	Übriger Tiefbau	638'082.28		567'000.00		262'318.75	
5030	Übrige Tiefbauten allgemein	638'082.28		567'000.00		262'318.75	
2120.5030.03	Umsetzung Aufwertung Schulhausareal	72'160.90		132'000.00			
7100.5030.03	Einzäunung Quellgebiet S1 im Baltschiederatal			25'000.00			
7100.5030.05	Sanierung Reservoir Schliecht "altes Becken"					199'580.10	
7100.5030.07	Trinkwasserleitungsersatz Reservoir Schliecht-Dorfstrasse	488'066.10		295'000.00			
7100.5030.08	Erarbeitung Trinkwasser GWP 2 auf Grundlage GWP	27'575.33		35'000.00			
7200.5030.01	Verlegung Druckleitung (ZV-ARA)					29'219.65	
7200.5030.03	Erarbeitung Abwasser GEP 2 auf Grundlage GEP	52'279.95		80'000.00			
7900.5030.01	Planung und Umsetzung Begegnungsräume					316.00	
7900.5030.03	Planung und Umsetzung Freiraumkonzept					10'767.55	
8190.5030.01	Fassung Undra-Laldneri Gemeinde Eggerberg					22'435.45	
504	Hochbauten	90'814.05		55'000.00		188'687.11	
5040	Hochbauten	90'814.05		55'000.00		188'687.11	
2120.5040.02	Ersatz Beleuchtung Schulzimmer auf LED					84'208.45	
2120.5040.03	Planung Aufwertung Schulhaus					45'990.35	
3410.5040.01	Neue Spielhalle Sanierung Wärmeerzeugung	19'083.20				-8'302.60	
3410.5040.04	Ersatz Beleuchtung Spielhalle (Aktivierungsgrenze)	31'730.80					

Konto	Investitionsrechnung Sachgruppengliederung IR	Rechnung 2025		Budget 2025		Rechnung 2024	
		Ausgaben	Einnahmen	Aufwand	Ertrag	Aufwand	Ertrag
7200.5040.06	Flachdachsanierung Regenklärbecken Hof	40'000.05		55'000.00			
8400.5040.07	Toilettenhäuschen Rhonehalt untere Rhonebrücke					68'790.91	
506	Mobilien					12'717.53	
5060	Mobilien					12'717.53	
7100.5060.01	Anschaffung elektronische Wasserzähler					12'717.53	
52	Immaterielle Anlagen	11'971.70		85'000.00		123'954.60	
520	Software			25'000.00			
5200	Software			25'000.00			
0220.5200.03	Gemeindeinfrastruktur Vernetzung Verwaltung, Schulhaus/MZA, Werkhof			25'000.00			
529	Übrige immaterielle Anlagen	11'971.70		60'000.00		123'954.60	
5290	Übrige immaterielle Anlagen	11'971.70		60'000.00		123'954.60	
6150.5290.03	Verkehrskonzept Ortsplanungsrevision für Zonen-/Nutzungsplan	2'030.30				84'415.05	
7100.5290.01	Optimierung Trinkwassernetz infolge generelle Wasserversorgungsplanung (GWP)			25'000.00		893.90	
7900.5290.02	Raumplanung gem. KRPG	1'112.35		25'000.00		29'045.65	
7900.5290.04	Inventarisierung bauliches Erbe	8'829.05		10'000.00		9'600.00	
55	Beteiligungen und Grundkapitalien					58'300.00	
554	Öffentliche Unternehmungen					58'300.00	
5540	Beteiligungen an öffentlichen Unternehmungen					58'300.00	
3320.5540.01	DANET Aktienkapitalerhöhung					58'300.00	
56	Eigene Investitionsbeiträge	82'627.07		137'000.00		133'981.52	
561	Kantone und Konkordate	44'009.40		57'000.00		98'901.75	
5610	Investitionsbeiträge an Kantone und Konkordate	44'009.40		57'000.00		98'901.75	
6130.5610.01	Baukosten kantonales Strassennetz nach Vorgabe Kanton Wallis	44'009.40		45'000.00		80'910.65	
7410.5610.01	Beteiligung Baukosten 3. Rhonekorrektio			12'000.00		17'991.10	
564	Öffentliche Unternehmungen	38'617.67		80'000.00		35'079.77	
5640	Investitionsbeiträge an öffentliche Unternehmungen	38'617.67		80'000.00		35'079.77	
3320.5640.01	DANET Mitfinanzierung Neubauanschlüsse	21'755.15		50'000.00			
7100.5640.01	Anschlussgebühr Trinkwasserverbund Südrampe					-7'149.50	
7200.5640.01	Ausbau u. Sanierung ARA Direkteinleitung Rhone/Kapazitätserweiterung/Ofe nsteuerung/Bausubstanz	18'862.52		30'000.00		42'229.27	
6	Investitionseinnahmen		2'574'969.15		2'712'000.00		2'327'386.90

Konto	Investitionsrechnung Sachgruppengliederung IR	Rechnung 2025		Budget 2025		Rechnung 2024	
		Ausgaben	Einnahmen	Aufwand	Ertrag	Aufwand	Ertrag
63	Investitionsbeiträge für eigene Rechnung		2'574'969.15		2'712'000.00		2'295'786.90
630	Bund		2'424'400.00		2'625'000.00		2'254'566.00
6300	Investitionsbeiträge vom Bund		2'424'400.00		2'625'000.00		2'254'566.00
7410.6300.01	Bundesbeitrag Schutzkonzept Baltschiederbach 2. + 3. Etappe		2'424'400.00		2'625'000.00		2'254'566.00
631	Kantone und Konkordate		78'500.00		87'000.00		22'000.00
6310	Investitionsbeiträge von Kantonen und Konkordaten		78'500.00		87'000.00		22'000.00
6150.6310.02	Subvention Kanton Projektierung Erschliessungsstrasse Sittersch Eija Nord inkl. Infrastruktur ab Kantons- bis Kreuzmattenstrasse				57'000.00		
7410.6310.02	Subvention Kanton HWS Hofkanal ab Regenklärbecken		28'000.00		28'000.00		18'000.00
7900.6310.03	Kantonsbeitrag Inventarisierung bauliches Erbe		4'000.00		4'000.00		4'000.00
8110.6310.03	Subvention Erneuerung Zufahrt Zwischenlager A9		48'500.00				
635	Private Unternehmungen		5'000.00				
6350	Investitionsbeiträge von privaten Unternehmungen		5'000.00				
7900.6350.02	Subvention Energierichtplan		5'000.00				
637	Private Haushalte		67'069.15				19'220.90
6370	Investitionsbeiträge von privaten Haushalten		67'069.15				19'220.90
7100.6370.02	Anschlussgebühren Wasser		9'373.65				2'671.25
7200.6370.01	Anschlussgebühren Abwasser		57'695.50				16'549.65
64	Rückzahlung von Darlehen						31'600.00
642	Gemeinden und Gemeindezweckverbände						31'600.00
6420	Rückzahlung von Darlehen an Gemeinden und Gemeindezweckverbände						31'600.00
5720.6420.01	Rückzahlung Darlehen Sozialmedizinisches Zentrum						31'600.00
	Total	4'119'644.29	2'574'969.15	4'983'000.00	2'712'000.00	4'118'012.37	2'327'386.90
	Netto Aufwand		1'544'875.14		2'271'000.00		1'790'825.47
	Gesamttotal	4'119'644.29	4'119'644.29	4'983'000.00	4'983'000.00	4'118'012.37	4'118'012.37

Detaillierte Bilanz

Konto	Bilanz Bilanzgliederung	Bestand per 01.01.2025	Veränderungen		Bestand per 31.12.2025
			Zuwachs	Abgang	
1	Aktiven	10'923'725.20	33'946'033.24	32'255'383.94	12'614'374.50
10	Finanzvermögen	3'708'424.20	28'048'388.95	26'972'739.65	4'784'073.50
100	Flüssige Mittel und kurzfristige Geldanlagen	1'488'369.41	20'151'714.46	20'450'060.99	1'190'022.88
1000	Kasse	2'619.75	16'253.40	17'374.70	1'498.45
1000.01	Kasse	2'619.75	16'253.40	17'374.70	1'498.45
1001	Post	652'035.55	10'124'793.62	10'550'758.43	226'070.74
1001.01	Postkonto Gemeinde	652'035.55	10'124'793.62	10'550'758.43	226'070.74
1002	Bank	833'714.11	10'010'667.44	9'881'927.86	962'453.69
1002.01	UBS AG, Haushalt	6'573.36	920'534.05	927'733.70	-626.29
1002.02	UBS AG, HWS 2.+3. Etappe	48'088.52	6'331'194.40	6'323'219.13	56'063.79
1002.03	WKB Sitten, Haushalt	181'838.70	1'491'051.05	1'137'668.40	535'221.35
1002.04	RB Region Visp, Haushalt	246'496.08	1'266'577.10	1'175'683.18	337'390.00
1002.13	RB Region Visp, Projekt Sportplatz / 2910.02	157'942.25	151.37	158'093.62	0.00
1002.15	RB Region Visp, Flurstrassen/Wagenleisen / 2910.01	82'978.39	79.51	83'057.90	0.00
1002.20	RB Rotherd Kapelle / 2910.03	16'611.23	781.86		17'393.09
1002.21	UBS AG, Kapelle Baltschieder / 2910.04	5'115.85	286.30	139.00	5'263.15
1002.22	RB Region Visp, LS Gemeinde Baltschieder / 2910.05	9'060.63	8.70	9'069.33	0.00
1002.23	RB Region Visp, Kulturfonds / 2910.06	66'729.90		66'729.90	0.00
1002.25	UBS AG, Hobitzu-Kapelli / 2910.07	5'418.10	3.10	533.70	4'887.50
1002.26	RB Region Visp, LS Vertragsgemeinden / 2910.08	6'861.10			6'861.10
101	Forderungen	500'955.15	5'288'443.02	4'909'549.97	879'848.20
1010	Forderungen aus Lieferungen und Leistungen gegenüber Dritten	180'015.50	1'294'801.43	1'196'007.43	278'809.50
1010.01	Debitoren Gebühren	179'606.98	1'174'262.86	1'075'060.34	278'809.50
1010.03	Sockelbeitrag Kehricht	408.52	33'849.16	34'257.68	0.00
1010.04	Wassergebühren	0.00	86'689.41	86'689.41	0.00
1012	Steuerforderungen	305'939.65	3'970'306.45	3'690'207.40	586'038.70
1012.05	Steuern 2005	-6.05		-6.05	0.00
1012.06	Steuern 2006	-5.45		-5.45	0.00
1012.07	Steuern 2007	-5.45		-5.45	0.00
1012.08	Steuern 2008	-5.45		-5.45	0.00
1012.09	Steuern 2009	-5.40		-5.40	0.00
1012.10	Steuern 2010	-4.85		-4.85	0.00
1012.11	Steuern 2011	-4.85		-4.85	0.00
1012.12	Steuern 2012	-4.80		-4.80	0.00
1012.13	Steuern 2013	-4.60		-4.60	0.00
1012.14	Steuern 2014	0.00	1'179.45	1'179.45	0.00
1012.15	Steuern 2015	0.00	1'493.60	1'493.60	0.00
1012.16	Steuern 2016	0.00	1'668.10	1'668.10	0.00
1012.17	Steuern 2017	0.00	1'962.55	1'962.55	0.00
1012.18	Steuern 2018	0.00	1'968.05	1'968.05	0.00
1012.19	Steuern 2019	0.00	996.60	996.60	0.00
1012.20	Steuern 2020	8'070.70	-865.60	6'718.25	486.85
1012.21	Steuern 2021	0.00	-208.75	-208.75	0.00
1012.22	Steuern 2022	28'377.45	28'025.00	55'015.25	1'387.20
1012.23	Steuern 2023	43'871.80	430'940.70	453'205.65	21'606.85
1012.24	Steuern 2024	256'986.60	442'189.75	435'102.60	264'073.75
1012.25	Steuern 2025	0.00	3'050'082.00	2'731'152.95	318'929.05

Konto	Bilanz Bilanzgliederung	Bestand per 01.01.2025	Veränderungen		Bestand per 31.12.2025
			Zuwachs	Abgang	
1012.26	Steuern 2026	0.00			0.00
1012.99	Delkrederere Steuern	-31'320.00	10'875.00		-20'445.00
1014	Transferforderungen	15'000.00			15'000.00
1014.01	Staatsbeiträge und Subventionen	15'000.00			15'000.00
1019	Übrige Forderungen		23'335.14	23'335.14	
1019.01	Verrechnungssteuer	0.00	9'343.29	9'343.29	0.00
1019.02	Vorsteuer Wasserversorgung	0.00	13'899.70	13'899.70	0.00
1019.03	Vorsteuer Trinkwasserkraftwerk	0.00	92.15	92.15	0.00
102	Kurzfristige Finanzanlagen				
1023	Festgelder				
1023.01	Festgeld RB Region Visp	0.00			0.00
1023.02	Festgeld WKB Visp	0.00			0.00
1023.03	Festgeld Postfinance	0.00			0.00
104	Aktive Rechnungsabgrenzungen	1'613'128.69	2'608'231.47	1'613'128.69	2'608'231.47
1040	Personalaufwand	498.35	12'762.45	498.35	12'762.45
1040.01	TA Personalaufwand	498.35	12'762.45	498.35	12'762.45
1041	Sach- und übriger Betriebsaufwand	96'081.89	81'734.88	96'081.89	81'734.88
1041.01	TA Sach- und übriger Betriebsaufwand	96'081.89	81'734.88	96'081.89	81'734.88
1042	Steuern	56'000.00	74'000.00	56'000.00	74'000.00
1042.01	TA Steuern	56'000.00	74'000.00	56'000.00	74'000.00
1043	Transfers der Erfolgsrechnung	98'469.75	744'321.28	98'469.75	744'321.28
1043.01	TA Transfers der Erfolgsrechnung	98'469.75	744'321.28	98'469.75	744'321.28
1044	Finanzaufwand / Finanzertrag		73'017.00		73'017.00
1044.01	TA Finanzaufwand / Finanzertrag	0.00	73'017.00		73'017.00
1045	Übriger betrieblicher Ertrag	183'734.70	223'895.86	183'734.70	223'895.86
1045.01	TA Übriger betrieblicher Ertrag	183'734.70	223'895.86	183'734.70	223'895.86
1046	Aktive Rechnungsabgrenzungen Investitionsrechnung	1'178'344.00	1'398'500.00	1'178'344.00	1'398'500.00
1046.01	TA Investitionsrechnung	1'178'344.00	1'398'500.00	1'178'344.00	1'398'500.00
107	Langfristige Finanzanlagen	105'970.95			105'970.95
1070	Aktien und Anteilscheine	105'970.95			105'970.95
1070.01	Stiftung Altersheim	0.00			0.00
1070.02	FMV SA (Aktien)	24'964.95			24'964.95
1070.03	Diverse Aktien und Anteilscheine	6.00			6.00
1070.04	Technozentrum TZO AG (Aktie)	0.00			0.00
1070.05	Stiftung Adolf Fux	0.00			0.00
1070.07	Anteilschein Raiffeisenbank	0.00			0.00
1070.08	Visp Energie Dienste AG (Aktien)	81'000.00			81'000.00
1071	Verzinsliche Anlagen				
1071.01	Obligationen Rentenanstalt	0.00			0.00
14	Verwaltungsvermögen	7'215'301.00	5'897'644.29	5'282'644.29	7'830'301.00
140	Sachanlagen VV	6'356'000.00	5'819'908.04	5'147'908.04	7'028'000.00
1400	Grundstücke VV unüberbaut	425'000.00			425'000.00
1400.01	Grundstücke VV unüberbaut	68'000.00			68'000.00
1400.02	Parkplatz Dorf	31'000.00			31'000.00

Konto	Bilanz Bilanzgliederung	Bestand per 01.01.2025	Veränderungen		Bestand per 31.12.2025
			Zuwachs	Abgang	
1400.03	Spiel- und Pauseplatz	163'000.00			163'000.00
1400.04	Dorfplatz Baltschieder	98'000.00			98'000.00
1400.05	Sportplatz	65'000.00			65'000.00
1401	Strassen / Verkehrswege	707'000.00	601'325.84	458'325.84	850'000.00
1401.01	Gemeindestrassen	396'000.00	601'325.84	147'325.84	850'000.00
1401.02	Ausbau Feldstrasse	33'000.00		33'000.00	0.00
1401.03	Ausbau Kreuzmattenstrasse	39'000.00		39'000.00	0.00
1401.04	Ausbau Dorfstrasse	12'000.00		12'000.00	0.00
1401.05	Erschliessung Südhang	59'000.00		59'000.00	0.00
1401.06	Sanierung Talweg	0.00			0.00
1401.07	Wiederinstandstellungsarbeiten Unwetter	0.00			0.00
1401.08	Instandsetzung Bachweg	50'000.00		50'000.00	0.00
1401.09	Ausbau Flurstrasse Mittelleise Süd-Ost	0.00			0.00
1401.10	Ausbau Flurstrasse Mittelleise Ost-West	91'000.00		91'000.00	0.00
1401.11	Werterhaltung Stahlbrücke	27'000.00		27'000.00	0.00
1402	Wasserbau VV	2'937'000.00	3'919'823.35	3'726'823.35	3'130'000.00
1402.01	Korrektion Baltschiederbach	914'000.00		914'000.00	0.00
1402.02	Schutzkonzept Baltschiederbach/Hofkanal	1'897'000.00	3'919'823.35	2'796'823.35	3'020'000.00
1402.03	Sanierung Wässerwasserleitung	126'000.00		16'000.00	110'000.00
1403	Übrige Tiefbauten VV	985'000.00	1'089'783.95	696'783.95	1'378'000.00
1403.01	Wasserversorgung	54'000.00	980'641.43	114'641.43	920'000.00
1403.02	Erweiterung Reservoir	418'000.00		418'000.00	0.00
1403.03	Transportleitung Baltschiederthal	49'000.00		49'000.00	0.00
1403.04	Urnennischen Friedhof Visp	0.00			0.00
1403.05	Kanalisation Dorf	0.00	109'142.52	64'142.52	45'000.00
1403.06	Abwasserentsorgung	163'000.00		18'000.00	145'000.00
1403.07	Regenklärbecken	0.00			0.00
1403.08	Infrastruktur Inneres Senntum	0.00			0.00
1403.09	Optimierung Klima Gemeindegebäude	0.00			0.00
1403.10	Separatsammelstelle	51'000.00		6'000.00	45'000.00
1403.11	Gemeinschaftliche Düngeranlage	0.00			0.00
1403.12	Verbauungsprojekt Massolter	15'000.00		2'000.00	13'000.00
1403.14	Posthaltestelle	42'000.00		5'000.00	37'000.00
1403.15	Projekt Berieselung Holföser	0.00			0.00
1403.16	Toilettenhäusschen Spielplatz / Rhonehalt	97'000.00		10'000.00	87'000.00
1403.17	Planung und Umsetzung Landschaftsschutzmassnahmen und Freiraumkonzept	96'000.00		10'000.00	86'000.00
1404	Hochbauten VV	1'213'000.00	208'974.90	228'974.90	1'193'000.00
1404.01	Mehrzweckhalle	86'000.00		86'000.00	0.00
1404.02	Mehrzweckgebäude	707'000.00	86'000.00	83'000.00	710'000.00
1404.03	Um- + Neubau Schulhaus	320'000.00	72'160.90	42'160.90	350'000.00
1404.04	Polyvalente Spielhalle	100'000.00	50'814.00	17'814.00	133'000.00
1404.05	Sanierung Sebastianskapelle	0.00			0.00
1404.06	Gemeindegaragen	0.00			0.00
1406	Mobilien VV	89'000.00		37'000.00	52'000.00
1406.01	Trinkwasserkraftwerk	26'000.00		11'000.00	15'000.00
1406.02	Anschaffung elektronische Wasserzähler	43'000.00		18'000.00	25'000.00
1406.03	Ersatz Tore Werkhof	0.00			0.00
1406.04	Einrichtung Gottesdienstraum	0.00			0.00
1406.05	Orgel Messlokal	0.00			0.00
1406.06	Feuerwehrmaterial	0.00			0.00
1406.07	Gemeindefahrzeug	0.00			0.00
1406.08	Schulmobiliar/Informatik	20'000.00		8'000.00	12'000.00

Konto	Bilanz Bilanzgliederung	Bestand per 01.01.2025	Veränderungen		Bestand per 31.12.2025
			Zuwachs	Abgang	
1406.09	Gemeindearchiv	0.00			0.00
1406.10	Photovoltaikanlage Spielhalle	0.00			0.00
1406.11	Photovoltaikanlage Schulhaus	0.00			0.00
1406.12	Server Gemeindebüro	0.00			0.00
142	Immaterielle Anlagen VV	79'001.00	11'971.70	50'971.70	40'001.00
1420	Software VV	1.00			1.00
1420.01	Anschaffung Software Gemeinde	1.00			1.00
1429	Übrige immaterielle Anlagen VV	79'000.00	11'971.70	50'971.70	40'000.00
1429.01	Ortsplanung	79'000.00	11'971.70	50'971.70	40'000.00
1429.02	Baulandumlegung	0.00			0.00
1429.03	Leistungskataster	0.00			0.00
1429.04	Grundbuchvermessung	0.00			0.00
1429.05	Regionale Alarmierung	0.00			0.00
1429.06	Integralmelioration	0.00			0.00
1429.07	Entwicklungskonzepte	0.00			0.00
1429.08	Anschlussgebühr TW-Verbund Südhang	0.00			0.00
144	Darlehen VV				
1442	Darlehen an Gemeinden und Gemeindezweckverbände				
1442.01	Darlehen an Sozialmedizinisches Regionalzentrum	0.00			0.00
145	Beteiligungen, Grundkapitalien VV	58'300.00			58'300.00
1452	Beteiligungen an Gemeinden und Gemeindezweckverbänden				
1452.01	Beteiligung Schiessanlage Riedertal	0.00			0.00
1454	Beteiligungen an öffentlichen Unternehmungen	58'300.00			58'300.00
1454.01	DANET Aktienkapitalerhöhung	58'300.00			58'300.00
1454.02	Verkabelung Dorf (Doppelt)	0.00			0.00
146	Investitionsbeiträge	722'000.00	65'764.55	83'764.55	704'000.00
1461	Investitionsbeiträge an Kantone und Konkordate	263'000.00	44'009.40	32'009.40	275'000.00
1461.02	Einrichtungen (Behinderte/Soziale)	21'000.00		2'000.00	19'000.00
1461.03	Beteiligung Baukosten Kantonsstrassen	200'000.00	44'009.40	25'009.40	219'000.00
1461.04	Beteiligung Baukosten R3	42'000.00		5'000.00	37'000.00
1464	Investitionsbeiträge an öffentliche Unternehmungen	459'000.00	21'755.15	51'755.15	429'000.00
1464.01	Beteiligung Altersheim St. Martin in Visp (Doppelt)	355'000.00		36'000.00	319'000.00
1464.02	Beteiligung Erweiterungsbau Martinsheim (Doppelt)	0.00			0.00
1464.03	Glasfasernetz	104'000.00	21'755.15	15'755.15	110'000.00
2	Passiven	10'923'725.20	14'450'827.58	12'760'178.28	12'614'374.50
20	Fremdkapital	5'527'734.62	13'460'876.86	11'750'614.12	7'237'997.36
200	Laufende Verbindlichkeiten	565'481.30	9'348'652.57	8'828'569.15	1'085'564.72

Konto	Bilanz Bilanzgliederung	Bestand per 01.01.2025	Veränderungen		Bestand per 31.12.2025
			Zuwachs	Abgang	
2000	Laufende Verbindlichkeiten aus Lieferungen und Leistungen von Dritten	563'181.30	9'348'192.57	8'828'529.15	1'082'844.72
2000.01	Kreditoren	562'612.80	8'889'659.45	8'367'376.83	1'084'895.42
2000.02	Kreditoren Pensionskasse	0.00	212'751.65	212'751.65	0.00
2000.03	Kreditoren AHV / ALV und Familienzulage	0.00	148'288.65	148'288.65	0.00
2000.04	Kreditoren SUVA	0.00	26'657.25	26'657.25	0.00
2000.05	Kreditoren Krankenkasse	0.00	6'122.80	6'122.80	0.00
2000.06	Kreditoren Mehrwertsteuer	568.50	64'712.77	67'331.97	-2'050.70
2000.20	DL-Konto Löhne	0.00			0.00
2000.51	Abklärungs-OP	0.00			0.00
2000.52	Durchlaufkonto Steuern	0.00			0.00
2006	Depotgelder und Kautionen	2'300.00	460.00	40.00	2'720.00
2006.01	DL-Konto Grünsammelstelle (Karten)	2'300.00	460.00	40.00	2'720.00
201	Kurzfristige Finanzverbindlichkeiten	1'772'500.00	350'000.00	2'022'500.00	100'000.00
2010	Verbindlichkeiten gegenüber Finanzintermediären	600'000.00	300'000.00	900'000.00	
2010.01	UBS Fester Vorschuss	600'000.00	300'000.00	900'000.00	0.00
2010.02	Walliser Kantonalbank 2015-2023 (0.58%)	0.00			0.00
2010.03	IHG-Darlehen 2008-2023	0.00			0.00
2014	Kurzfristiger Anteil langfristiger Verbindlichkeiten	1'172'500.00	50'000.00	1'122'500.00	100'000.00
2014.01	Kurzfristiger Anteil langfristigerer Verbindlichkeiten	1'172'500.00	50'000.00	1'122'500.00	100'000.00
204	Passive Rechnungsabgrenzung	421'631.37	1'226'520.14	421'631.37	1'226'520.14
2041	Sach- und übriger Betriebsaufwand	25'059.50	12'894.80	25'059.50	12'894.80
2041.01	TP Sach- und übriger Betriebsaufwand	25'059.50	12'894.80	25'059.50	12'894.80
2042	Steuern				
2042.01	TP Steuern	0.00			0.00
2043	Transfers der Erfolgsrechnung	310'824.79	352'656.04	310'824.79	352'656.04
2043.01	TP Transfers der Erfolgsrechnung	310'824.79	352'656.04	310'824.79	352'656.04
2044	Finanzaufwand / Finanzertrag				
2044.01	TP Finanzaufwand / Finanzertrag	0.00			0.00
2045	Übriger betrieblicher Ertrag				
2045.01	TP Übriger betrieblicher Ertrag	0.00			0.00
2046	Passive Rechnungsabgrenzung Investitionsrechnung	85'747.08	860'969.30	85'747.08	860'969.30
2046.01	TP Investitionsrechnung	85'747.08	860'969.30	85'747.08	860'969.30
205	Kurzfristige Rückstellungen				
2058	Kurzfristige Rückstellungen der Investitionsrechnung				
2058.01	Kurzfristige Rückstellungen der Investitionsrechnung	0.00			0.00
206	Langfristige Finanzverbindlichkeiten	2'137'500.00	2'535'704.15	160'704.15	4'512'500.00

Konto	Bilanz Bilanzgliederung	Bestand per 01.01.2025	Veränderungen		Bestand per 31.12.2025
			Zuwachs	Abgang	
2064	Darlehen, Schuldscheine	2'137'500.00	2'535'704.15	160'704.15	4'512'500.00
2064.01	UBS AG 2012-2020 (1.25 %)	0.00			0.00
2064.02	UBS AG 2020-2028 (0.60 %)	637'500.00	4'067.50	54'067.50	587'500.00
2064.03	UBS AG 2023-2033 HWS (2.65%)	1'500'000.00			1'500'000.00
2064.05	Raiffeisenbank 2015-2025 (0.63%)	0.00	30'264.45	30'264.45	0.00
2064.06	Darlehen Postfinance	0.00			0.00
2064.07	UBS AG 2025-2028 HWS (1.14%)	0.00	1'500'000.00		1'500'000.00
2064.08	Raiffeisenbank 2025-2029 Saron Zuschlag 0.45%	0.00	1'001'372.20	76'372.20	925'000.00
209	Verbindlichkeiten gegenüber Spezialfinanzierungen und Fonds im Fremdkapital	630'621.95		317'209.45	313'412.50
2091	Verbindlichkeiten gegenüber Fonds im FK	630'621.95		317'209.45	313'412.50
2091.01	Zivilschutzbauten	630'621.95		317'209.45	313'412.50
29	Eigenkapital	5'395'990.58	989'950.72	1'009'564.16	5'376'377.14
290	Spezialfinanzierungen im EK	-316'516.43		197'620.77	-514'137.20
2900	Spezialfinanzierungen im EK	-316'516.43		197'620.77	-514'137.20
2900.01	Verpflichtung SF Wasser - Rechnungsausgleich	-154'542.31		116'738.74	-271'281.05
2900.11	Verpflichtung SF Abwasser - Rechnungsausgleich	-143'999.35		63'455.33	-207'454.68
2900.12	Verpflichtung SF Kehricht und Umwelt - Rechnungsausgleich	-17'974.77		17'426.70	-35'401.47
291	Fonds im EK	350'717.45	1'310.84	317'623.45	34'404.84
2910	Fonds im EK	350'717.45	1'310.84	317'623.45	34'404.84
2910.01	Fonds Flurstrassen/Wagenleisen / 1002.15	82'978.39	79.51	83'057.90	0.00
2910.02	Fonds Projekt Sportplatz / 1002.13	157'942.25	151.37	158'093.62	0.00
2910.03	RB Rotherd Kapelle / 1002.20	16'611.23	781.86		17'393.09
2910.04	UBS AG, Kapelle Baltschieder / 1002.21	5'115.85	286.30	139.00	5'263.15
2910.05	RB Region Visp, LS Gemeinde Baltschieder / 1002.22	9'060.63	8.70	9'069.33	0.00
2910.06	RB Region Visp, Kulturfonds / 1002.23	66'729.90		66'729.90	0.00
2910.07	UBS AG, Hobitzu-Kapelli / 1002.25	5'418.10	3.10	533.70	4'887.50
2910.08	RB Region Visp, LS Vertragsgemeinden / 1002.26	6'861.10			6'861.10
294	Reserven	500'000.00			500'000.00
2940	Finanzpolitische Reserve	500'000.00			500'000.00
2940.01	Entschädigungen Landerwerb Hochwasserschutz	500'000.00			500'000.00
299	Bilanzüberschuss/-fehlbetrag	4'861'789.56	988'639.88	494'319.94	5'356'109.50
2990	Jahresergebnis		494'319.94	494'319.94	
2990.01	Jahresergebnis	0.00	494'319.94	494'319.94	0.00
2999	Kumulierte Ergebnisse der Vorjahre	4'861'789.56	494'319.94		5'356'109.50
2999.01	Kumulierte Ergebnisse der Vorjahre	4'861'789.56	494'319.94		5'356'109.50

Anhang zur Jahresrechnung

- **Die Rechnungslegungsgrundsätze einschliesslich der wesentlichen Grundsätze zur Bilanzierung und Bewertung**

1. Rechtsgrundlage

Die vorliegende Rechnung der Gemeinde Baltschieder basiert auf dem Gemeindegesetz (GemG) vom 5. Februar 2004 sowie der Verordnung betreffend die Führung des Finanzhaushaltes der Gemeinden (VFFHGem).

2. Angewandtes Regelwerk HRM2 und Abweichungen

Die Rechnungslegung erfolgt nach dem Harmonisierten Rechnungslegungsmodell für die Kantone und Gemeinden (HRM2), herausgegeben am 25. Januar 2008 von der Konferenz der kantonalen Finanzdirektoren, sowie den Auslegungen des schweizerischen Rechnungslegungsgremiums für den öffentlichen Sektor (SRS-CSPCP). Die Fachempfehlungen stellen Mindeststandards dar, welche alle öffentlichen Gemeinwesen erfüllen sollten. Je nach Fachempfehlung schlägt HRM2 verschiedene Auswahlmöglichkeiten in Bezug auf die die Verbuchung und Präsentation vor.

Die Jahresrechnung 2022 wurde erstmals nach dem Regelwerk HRM2 erstellt. In Bezug auf die Zahlen des Vorjahres wurde auf die Stetigkeit der Darstellung und Gliederung der Bilanz, Erfolgsrechnung und der Investitionsrechnung teilweise verzichtet. Der Vergleich mit den Vorjahreswerten ist somit nur beschränkt möglich.

Die Gemeinde Baltschieder positioniert sich zu den Fachempfehlungen (FE) mit spezifischen Wahlmöglichkeiten und Abweichungen wie folgt:

FE 02 Grundsätze ordnungsgemässer Rechnungslegung

- Erläuterungen zu den wesentlichen Konten der Erfolgsrechnung und der Investitionsrechnung sind in der einleitenden Botschaft der Broschüre der Rechnung zu finden.

FE 05 Aktive und passive Rechnungsabgrenzung

- Der festgelegte Grenzwert, ab welchem Rechnungsabgrenzungen vorgenommen werden, beträgt Fr. 200.00

FE 06 Wertberichtigungen

- Das Finanzvermögen wird wertberichtigt, sofern eine dauerhafte Wertminderung absehbar ist.

FE 07 Steuererträge

- Steuererträge werden nach dem Steuerabgrenzungs-Prinzip verbucht.

FE 08 Spezialfinanzierungen und Vorfinanzierungen

- Vorfinanzierungen sind nicht zulässig.
- Die Ergebnisse der Aufgaben betreffend Spezialfinanzierungen werden über die Konten 35 oder 45 in die Bilanz übertragen.

FE 09 Rückstellungen und Eventualverbindlichkeiten

- Der festgelegte Grenzwert, ab welchem Rückstellungen gebildet werden, beträgt Fr. 25'000.00

FE 10 Investitionsrechnung

- Die Aktivierung von Investitionen erfolgt gemäss Option 1, d.h. in der Bilanz werden die Nettoinvestitionen aktiviert.

FE 12 Anlagegüter und Anlagebuchhaltung

- Die Aktivierungsgrenze für eigene Investitionen liegt bei Fr. 25'000.00 pro Objekt oder Projekt.
- Der Abschreibungen erfolgen ab Arbeitsbeginn.
- Der Abschreibungssatz wird auf dem Buchwert per 01.01., zuzüglich der Nettoinvestitionen des laufenden Rechnungsjahres, angewandt.
- Es wird die degressive Abschreibungsmethode angewandt.
- Zusätzliche Abschreibungen sind nicht zulässig.
- Parzellierte Grundstücke von übrigen Tiefbauten und Hochbauten können in spezifischen Konten als Grundstücke des Verwaltungsvermögens erfasst werden.

FE 13 Konsolidierte Betrachtungsweise

- Die Tabelle der Beteiligungen muss zumindest im Anhang der Rechnung enthalten sein.

FE 14 Geldflussrechnung

- Die vereinfachte Geldflussrechnung wurde auf der Grundlage der aktualisierten Finanzierungs-Tabelle vom HRM1 erstellt.

FE 17 Finanzpolitische Zielgrössen und Instrumente

- Es kann eine finanzpolitische Reserve, vergleichbar mit einer Konjunktur- oder Ausgleichsreserve, gebildet werden. Die Einlagen in diese finanzpolitische Reserve oder die Entnahmen daraus müssen als ausserordentliche Aufwände oder Erträge verbucht werden.
- Eine Nachfinanzierung der finanzpolitischen Reserven ist nicht zulässig.

FE 18 Finanzkennzahlen

- Die von der Konferenz der kantonalen Finanzdirektoren empfohlenen Kennzahlen der 1. und 2. Priorität werden in der einleitenden Botschaft präsentiert. Die Definitionen und die Berechnungsart sind im Anhang C des Handbuchs "Harmonisiertes Rechnungslegungsmodell für die Kantone und Gemeinden" zu finden.

FE 19 Vorgehen beim Übergang zum HRM2 (2022)

- Zwecks Vergleichbarkeit werden bei der Einführung des HRM2 die Bilanzwerte des Vorjahres am 01.01.2022 (anstatt 31.12.2021) und somit nach den aufgrund von HRM2 erfolgten Neuklassierungen und Anpassungen präsentiert. Dies trifft auch auf die Werte im Gewährleistungsspiegel zu.
- Das Finanzvermögen ist in der Bilanz mit seinem Buchwert erfasst.
- Die Rückstellungen und Rechnungsabgrenzungen wurden neu bewertet.
- Die Aufwertung des Verwaltungsvermögens ist nicht gestattet.
- Parzellierte Grundstücke von übrigen Tiefbauten (Bilanzkonto 1403) und Hochbauten (Bilanzkonto 1404) werden in den entsprechenden Sachgruppen erfasst und in der Folge abgeschrieben.

3. Finanzhaushaltsgrundsätze

Die Haushaltsführung richtet sich nach den Grundsätzen der Gesetzmässigkeit, des Haushaltsgleichgewichts auf Zeit, der Sparsamkeit, der Dringlichkeit, der Wirtschaftlichkeit, des Verursacherprinzips, der Vorteilsabgeltung, des Verbots der Zweckbindung von Hauptsteuern, der Wirkungsorientierung, der Verursacherfinanzierung und der finanziellen Transparenz.

4. Buchführungsgrundsätze

Die Buchführung erfasst chronologisch und systematisch die Geschäftsvorfälle gegen aussen sowie die internen Verrechnungen. Die Buchführung richtet sich nach den Grundsätzen der Jährlichkeit, der Spezifikation und der Vollständigkeit.

5. Rechnungslegungsgrundsätze

Die Rechnungslegung gibt ein Bild des Finanzhaushalts, welches möglichst weitgehend der tatsächlichen Vermögens-, Finanz- und Ertragslage entspricht.

Die Rechnungslegung richtet sich nach den Grundsätzen der Vergleichbarkeit, der Bruttodarstellung, der Periodenabgrenzung, der Fortführung, der Wesentlichkeit, der Verständlichkeit, der Zuverlässigkeit und der Stetigkeit.

6. Grundsätze der Bilanzierung und der Bewertung

6.1. Aktiven

6.1.1. Finanzvermögen (FV)

Das Finanzvermögen wird in der Bilanz mit dem Buchwert. Es wird abgeschrieben, wenn Verluste oder Wertminderungen festgestellt werden. Im Falle eines unentgeltlichen Erwerbs einer Anlage ist diese zum Verkehrswert zu bewerten.

Alle neuen Elemente des FV erfolgen zu den untenstehenden Bewertungsgrundsätzen.

Flüssige Mittel und kurzfristige Geldanlagen (Bilanz-Konto 100)

Die flüssigen Mittel und kurzfristigen Geldanlagen umfassen Kassenbestände, Post- und Bankvermögen, offene Posten bei Debit- und Kreditkarten sowie kurzfristige Geldmarktanlagen (weniger als 90 Tage). Die Bewertung erfolgt zum Anschaffungswert, Nominalwert, oder, falls tiefer, zum Verkehrswert.

Forderungen (Bilanz-Konto 101)

Zu den kurzfristigen Forderungen gehören alle ausstehenden und in Rechnung gestellten Ansprüche gegenüber Dritten.

Jedes Jahr am 31. Dezember wird eine allgemeine Wertberichtigung auf Forderungen verbucht.

Zudem werden spezifische Wertberichtigungen (Delkredere) auf Steuerforderungen verbucht.

Kurzfristige Finanzanlagen (Bilanz-Konto 102)

Kurzfristige Finanzanlagen sind monetäre Anlagen (kurzfristige Darlehen, verzinsliche Anlagen, Festgelder etc.), welche in der Regel mit dem Ziel der Fristenkongruenz gehalten werden und eine Rendite erzielen können. Die Laufzeiten liegen zwischen 90 Tagen und einem Jahr. Die Bewertung erfolgt zum Anschaffungswert, Nominalwert, oder, falls tiefer, zum Verkehrswert.

Aktive Rechnungsabgrenzungen (Bilanz-Konto 104)

Zweck der aktiven Rechnungsabgrenzung ist die periodengerechte Rechnungslegung. Alle Aufwände, Erträge, Einnahmen und Ausgaben werden in derjenigen Periode erfasst, in welcher sie verursacht werden. Die Rechnungsabgrenzungen werden zum Nominalwert bewertet. Der Grenzwert für die Bilanzierung einer aktiven Rechnungsabgrenzung beträgt Fr 200.00.

Vorräte (Bilanz-Konto 106)

Handelswaren und Roh- und Hilfsmaterial werden zu Anschaffungskosten oder zum tiefer liegenden Verkehrswert bewertet.

Langfristige Finanzanlagen (Bilanz-Konto 107)

Langfristige Finanzanlagen haben eine Laufzeit von über einem Jahr. Sie zählen zum Finanzvermögen, da sie nicht unmittelbar zur Erfüllung öffentlicher Aufgaben dienen. Die Aktien, An-

teilscheine, verzinslichen Anlagen (Obligationen, Hypotheken) und langfristigen Forderungen werden zum Verkehrswert oder Nominalwert bilanziert. Die Unterscheidung der Bilanzrubrik zwischen langfristig und kurzfristig wird während der Laufzeit der Anlage nicht angepasst.

Sachanlagen Finanzvermögen (Bilanz-Konto 108)

Die Sachanlagen im Finanzvermögen dienen nicht unmittelbar zur Erfüllung öffentlicher Aufgaben. Die Sachanlagen des Finanzvermögens werden zu den Anschaffungs- oder Erstellungskosten bilanziert.

Forderungen gegenüber Spezialfinanzierungen und Fonds im Fremdkapital (Bilanz-Konto 109)

Forderungen gegenüber Spezialfinanzierungen und Fonds im Fremdkapital werden auf der Aktivseite bilanziert und über die Erfolgsrechnung verbucht.

6.1.2. Verwaltungsvermögen (VV)

Im Verwaltungsvermögen befinden sich Positionen, welche der Erfüllung öffentlicher Aufgaben dienen und über die Investitionsrechnung aktiviert werden. Die Aktivierungsgrenze für eigene Investitionen beträgt Fr. 25'000.00 pro Objekt oder Projekt.

Sachanlagen (Bilanz-Konto 1400)

Anlagen im Verwaltungsvermögen werden zu Anschaffungs- beziehungsweise Erstellungskosten bilanziert. Die Sachanlagen des Verwaltungsvermögens, die durch Nutzung einer Wertminderung unterliegen, werden je Anlagekategorie auf dem Restbuchwert abgeschrieben.

Liste der planmässigen Abschreibungssätze:

- *Grundstücke: 0 % (Bilanz-Konto 1400)*
- *Strassen/Verkehrswege: 10 % (Bilanz-Konto 1401)*
- *Wasserbau: 10 % (Bilanz-Konto 1402)*
- *Übrige Tiefbauten 10 % (Bilanz-Konto 1403)*
- *Hochbauten: 10 % (Bilanz-Konto 1404)*
- *Waldungen: 0 % (Bilanz-Konto 1405)*
- *Mobilien: 40 % (Bilanz-Konto 1406)*
- *übrige Sachanlagen: 50 % (Bilanz-Konto 1409)*

Ist der Restbuchwert einer Sachanlage des Verwaltungsvermögens tiefer als Fr. 10'000.00 ist dieser auf Fr. 1.00 abzuschreiben.

Immaterielle Anlagen (Bilanz-Konto 142)

Immaterielle Anlagen enthalten Software, Lizenzen, Nutzungsrechte und übrige immaterielle Anlagen. Der planmässige Abschreibungssatz beträgt 50 %.

Darlehen (Bilanz-Konto 144)

Darlehen werden in der Regel zum Nominalwert bilanziert. Wird eine dauernde Wertminderung festgestellt, ist eine Bewertungskorrektur vorzunehmen.

Beteiligungen, Grundkapitalien (Bilanz-Konto 145)

Beteiligungen und Grundkapitalien sind Anteile am Kapital anderer Unternehmen, Betriebe und Anstalten, die mit der Absicht der dauernden Anlage gehalten werden. Sie werden höchstens zum Anschaffungswert bilanziert. Wird eine dauernde Wertminderung festgestellt, ist eine Bewertungskorrektur vorzunehmen.

Investitionsbeiträge (Bilanz-Konto 146)

Investitionsbeiträge sind geldwerte Leistungen, die vom Empfänger genutzt werden, um dauerhafte Vermögenswerte mit Investitionscharakter zu erlangen. Der planmässige Abschreibungssatz beträgt 10 %.

6.2. Passiven

6.2.1. Fremdkapital (FK)

Laufende Verbindlichkeiten (Bilanz-Konto 200)

Laufende Verbindlichkeiten sind monetäre Schulden, die in der Regel innerhalb von zwölf Monaten nach dem Bilanzstichtag zur Tilgung vorgesehen sind. Die Bilanzierung erfolgt zum Nominalwert.

Kurzfristige Finanzverbindlichkeiten (Bilanz-Konto 201)

Kurzfristige Finanzverbindlichkeiten sind Verbindlichkeiten aus Finanzierungsgeschäften mit einer Laufzeit von bis zu einem Jahr. Die Bewertung erfolgt zum Nominalwert.

Passive Rechnungsabgrenzung (Bilanz-Konto 204)

Zweck der passiven Rechnungsabgrenzung ist die periodengerechte Rechnungslegung. Alle Aufwände, Erträge, Einnahmen und Ausgaben werden in derjenigen Periode erfasst, in welcher sie verursacht werden. Die Rechnungsabgrenzungen werden zum Nominalwert bewertet. Der Grenzwert für die Bilanzierung einer passiven Rechnungsabgrenzung beträgt Fr. 200.00.

Kurzfristige Rückstellungen (Bilanz-Konto 205)

Rückstellungen werden für bestehende Verpflichtungen (vor Bilanzstichtag) gebildet, bei denen der Zeitpunkt der Erfüllung und/oder die Höhe des künftigen Mittelabflusses mit Unsicherheiten behaftet sind, aber geschätzt werden können. Kurzfristig ist eine Rückstellung dann, wenn der Mittelabfluss innerhalb eines Jahres nach Bilanzstichtag erwartet wird. Rückstellungen werden jedes Jahr per 31.12. neu bewertet. Der Grenzwert für die Bilanzierung einer kurzfristigen Rückstellung beträgt Fr. 25'000.00.

Langfristige Finanzverbindlichkeiten (Bilanz-Konto 206)

Langfristige Finanzverbindlichkeiten sind Verbindlichkeiten aus Finanzierungsgeschäften, die in der Regel in mehr als zwölf Monaten nach dem Bilanzstichtag zur Rückzahlung fällig sind. Die Bewertung erfolgt zum Nominalwert. Die Unterscheidung der Bilanzrubriken zwischen langfristig und kurzfristig wird während der Laufzeit der Anlage nicht angepasst.

Langfristige Rückstellungen (Bilanz-Konto 208)

Rückstellungen werden für bestehende Verpflichtungen (vor Bilanzstichtag) gebildet, bei denen der Zeitpunkt der Erfüllung und/oder die Höhe des künftigen Mittelabflusses mit Unsicherheiten behaftet sind, aber geschätzt werden können. Langfristig ist eine Rückstellung dann, wenn der Mittelabfluss nach mehr als einem Jahr nach Bilanzstichtag erwartet wird. Rückstellungen werden jedes Jahr per 31.12. neu bewertet. Der Grenzwert für die Bilanzierung einer langfristigen Rückstellung beträgt Fr. 25'000.00.

Verbindlichkeiten gegenüber Spezialfinanzierungen und Fonds im Fremdkapital (Bilanz-Konto 209)

Mit einer Spezialfinanzierung werden Mittel zur Erfüllung bestimmter öffentlicher Aufgaben zweckgebunden. Spezialfinanzierungen werden dem FK zugeordnet, wenn die Rechtsgrundlage nicht geändert werden kann oder die Rechtsgrundlage auf übergeordnetem Recht basiert. Sie werden auf der Passivseite bilanziert und über die Erfolgsrechnung verbucht.

6.2.2. Eigenkapital (EK)

Spezialfinanzierungen und Fonds im EK (Bilanz-Konto 290 und 291)

Mit einer Spezialfinanzierung werden Mittel zur Erfüllung bestimmter öffentlicher Aufgaben zweckgebunden. Spezialfinanzierungen werden dem EK zugeordnet, wenn für sie die Rechtsgrundlage geändert werden kann oder die Rechtsgrundlage auf übergeordnetem Recht basiert, diese aber dem eigenen Gemeinwesen einen erheblichen Gestaltungsspielraum offen-

lässt. Sie werden auf der Passivseite bilanziert und über die Erfolgsrechnung verbucht. Die Vorschüsse für Spezialfinanzierungen im Eigenkapital werden als Negativwerte im Eigenkapital verbucht. Sie sind innerhalb von 8 Jahren nach der ersten Verbuchung in der Bilanz durch zukünftige Ertragsüberschüsse der betreffenden Aufgabe abzubauen.

Finanzpolitische Reserven (Bilanz-Konto 294)

Finanzpolitische Reserven sind Reserven, die für künftige Defizite der Erfolgsrechnung eingesetzt werden können. Eine Nachfinanzierung der finanzpolitischen Reserven ist nicht zulässig.

Neubewertungsreserve Finanzvermögen (Bilanz-Konto 296)

Das positive Ergebnis der Neubewertung muss in der Bilanz in der Neubewertungsreserve von Finanzvermögen verbucht werden. Diese Reserve, die in der Bilanz unter dem Eigenkapital ausgewiesen wird, darf nur im Falle eines dauerhaften Wertverlustes oder des Verkaufs des Finanzvermögens aufgelöst werden. Eine Nachfinanzierung der Neubewertungsreserve von Finanzvermögen ist nicht zulässig.

Bilanzüberschuss oder -fehlbetrag (Bilanz-Konto 299)

Der Saldo ergibt sich aus den kumulierten Überschüssen und Defiziten der Erfolgsrechnung. Im Falle eines Fehlbetrags verbleibt dieser Posten in den Passiven, jedoch als negativer Wert. Er ist in einer Frist von maximal 4 Jahren nach dessen erstem Erscheinen in der Bilanz zu tilgen.

- Genehmigt an der Gemeinderatssitzung vom 6. Oktober 2021
- Korrektur FE05 Grenzwert Rechnungsabgrenzung von CHF 25'000.00 auf CHF 200.00 Bilanzkonten 104 und 204 / Gemeinderatssitzung vom 19. April 2023

• Eigenkapitalnachweis

in Schweizer Franken	Saldo am 01.01.	Einlage	Entnahme	Saldo am 31.12.
29 Eigenkapital	5'395'991	989'951	1'009'564	5'376'377
290 Spezialfinanzierungen im EK	-316'516		197'621	-514'137
291 Fonds im EK	350'717	1'311	317'623	34'405
294 Finanzpolitische Reserven	500'000			500'000
296 Neubewertungsreserve Finanzvermögen				-
299 Bilanzüberschuss/-fehlbetrag	4'861'790	988'640	494'320	5'356'109

- **Rückstellungsspiegel**

205 Kurzfristige Rückstellungen

Konto	Bezeichnung	Saldo am 01.01.	Bildung Erhöhung	Auflösung Abnahme	Saldo am 31.12.
	keine				-
					-
					-

208 Langfristige Rückstellungen

Konto	Bezeichnung	Saldo am 01.01.	Bildung Erhöhung	Auflösung Abnahme	Saldo am 31.12.
	keine				-
					-
					-

Total kurzfristige Rückstellungen	-	-	-	-
Total langfristige Rückstellungen	-	-	-	-
Total Rückstellungen	-	-	-	-

- **Beteiligungsspiegel**

in Schweizer Franken	Anzahl Titel	Anteil Gemeinde in %	Nominalwert Total	Rendite CHF	Buchwert am 01.01	Buchwert am 31.12
Institut des öffentlichen Rechts						
keine						
Aktiengesellschaft						
keine						
Stiftung						
keine						
Genossenschaft						
keine						
Verschiedene						
keine						

- **Gewährleistungsspiegel**

in Schweizer Franken	Saldo am 01.01	Saldo am 31.12	Differenz
GGM Visp-Baltschieder-Raron Betriebsfinanzierung	1'000'000	1'000'000	-
			-
			-
			-
			-

• Anlagenspiegel

Konto-Nr.	Bezeichnung	Saldo am 01.01.	Ausgaben	Einnahmen	Saldo am 31.12.	Abschreibungen	Situation nach Abschreibungen	Minimale oblig. Abschreibung	Kontrolle
Ordentliche Anlagen									
1400	Grundstücke VV	425'000	-	-	425'000	-	425'000	0%	0.00%
1401	Strassen / Verkehrswege VV	707'000	601'326	359'500	948'826	98'826	850'000	7%	10.42%
1402	Wasserbau VV	2'937'000	3'919'823	3'364'400	3'492'423	362'423	3'130'000	7%	10.38%
1403	Übrige Tiefbauten VV	985'000	1'089'784	534'069	1'540'715	162'715	1'378'000	7%	10.56%
1404	Hochbauten VV	1'213'000	208'975	86'000	1'335'975	142'975	1'193'000	8%	10.70%
1405	Waldungen VV	-	-	-	-	-	-	0%	0.00%
1406	Mobilien VV	89'000	-	-	89'000	37'000	52'000	35%	41.57%
1409	Übrige Sachanlagen VV	-	-	-	-	-	-	50%	0.00%
1420	Software VV	1	-	-	1	-	1	50%	0.00%
1421	Lizenzen, Nutzungsrechte, Markenrechte VV	-	-	-	-	-	-	50%	0.00%
1429	Übrige immaterielle Anlagen VV	79'001	11'972	9'000	81'973	41'972	40'001	50%	51.20%
144X	Darlehen VV	-	-	-	-	-	-	Gemäss Risiko	0.00%
145X	Beteiligungen, Grundkapitalien VV	58'300	-	-	58'300	-	58'300	Gemäss Risiko	0.00%
146X	Investitionsbeiträge	722'000	65'765	-	787'765	83'765	704'000	10%	10.63%
Total ordentliche Anlagen		7'215'302	5'897'644	4'352'969	8'759'977	929'675	7'830'302		

Konto-Nr.	Bezeichnung	Saldo am 01.01.	Ausgaben	Einnahmen	Saldo am 31.12.	Abschreibungen	Situation nach Abschreibungen
Spezifische Anlagen							
(Elektrizitätswerke, Luftseilbahnen und Schifffahrt)							
1400.x	Grundstücke VV	-	-	-	-	-	- aut Merkblatt A 1995 ESTV
1401.x	Strassen / Verkehrswege VV	-	-	-	-	-	- aut Merkblatt A 1995 ESTV
1402.x	Wasserbau VV	-	-	-	-	-	- aut Merkblatt A 1995 ESTV
1403.x	Übrige Tiefbauten VV	-	-	-	-	-	- aut Merkblatt A 1995 ESTV
1404.x	Hochbauten VV	-	-	-	-	-	- aut Merkblatt A 1995 ESTV
1405.x	Waldungen VV	-	-	-	-	-	- aut Merkblatt A 1995 ESTV
1406.x	Mobilien VV	-	-	-	-	-	- aut Merkblatt A 1995 ESTV
1409.x	Übrige Sachanlagen VV	-	-	-	-	-	- aut Merkblatt A 1995 ESTV
1420.x	Software VV	-	-	-	-	-	- aut Merkblatt A 1995 ESTV
1421.x	Lizenzen, Nutzungsrechte, Markenrechte VV	-	-	-	-	-	- aut Merkblatt A 1995 ESTV
1429.x	Übrige immaterielle Anlagen VV	-	-	-	-	-	- aut Merkblatt A 1995 ESTV
144X.x	Darlehen VV	-	-	-	-	-	- aut Merkblatt A 1995 ESTV
145X.x	Beteiligungen, Grundkapitalien VV	-	-	-	-	-	- aut Merkblatt A 1995 ESTV
146X.x	Investitionsbeiträge	-	-	-	-	-	- aut Merkblatt A 1995 ESTV
Total spezifische Anlagen		-	-	-	-	-	-

Total Anlagen des VV	7'215'302	5'897'644	4'352'969	8'759'977	929'675	7'830'302
-----------------------------	------------------	------------------	------------------	------------------	----------------	------------------

- 6 Elektrizitätswerke
- 7 Luftseilbahnen
- 8 Schifffahrt

[Laut Merkblatt A 1995 ESTV](#)

- **Zusätzliche Angaben, die für die Beurteilung und Vermögens-, Finanz- und Ertragslage sowie der finanziellen Risiken von Bedeutung sind**

Bei der Gemeinde Baltschieder sind keine Angaben vorhanden, die für die Beurteilung und Vermögens-, Finanz- und Ertragslage sowie der finanziellen Risiken von Bedeutung sind.

Protokoll der Urversammlung vom 9. Dezember 2025

1. Begrüssung und Wahl der Stimmenzähler

Der Gemeindepräsident Markus Nellen eröffnet um 19:00 Uhr die ordentliche Budgeturversammlung 2026 der Einwohnergemeinde von Baltschieder. Der Vorsitzende begrüsst 50 Einwohnerinnen und Einwohner sowie einen Gast und dankt allen Anwesenden für das Erscheinen.

Gemäss dem Gemeinderatsbeschluss vom 4. November 2025 werden an der ordentlichen Urversammlung folgende Traktanden behandelt:

1. Begrüssung und Wahl der Stimmenzähler
2. Genehmigung Protokoll der Urversammlung vom 5. Juni 2025
3. Abtretung Rotherd Kapelle an Burgergemeinde Baltschieder
4. Abtretung Sebastians- und Hobitzukapelle an die Pfarrei Visp-Eyholz-Baltschieder
5. Ausgabenbeschluss Ersatzneubau der unteren Rhonebrücke
6. Ausgabenbeschluss Instandsetzung Feldstrasse und Erneuerung Werkleitungen
7. Beschlussfassung der Steuergrundlagen 2026
8. Beschlussfassung Budget Erfolgs- und Investitionsrechnung 2026
9. Kenntnisnahme Finanzplan 2027 bis 2030
10. Gemeindeinformationen
11. Verschiedenes

Das Budget 2026 der Gemeinde Baltschieder wurde durch den Gemeinderat erstellt. Die offizielle Einladung zur Urversammlung wurde im Amtsblatt vom 14. November 2025 und damit 20 Tage vor der Urversammlung publiziert. Die Unterlagen dazu und das Protokoll der letzten Urversammlung liegen während der gesetzlichen Frist von 20 Tagen vor der Urversammlung ab Montag, 17. November 2025 während den Schalteröffnungszeiten öffentlich und unter www.baltschieder.ch zur Einsicht auf. Als Stimmenzähler wurden die Herren Fritz Tobler und Arno Brantschen vorgeschlagen und von der Urversammlung bestätigt.

Die Traktandenliste wurde von den Urversammlungsteilnehmern zur Kenntnis genommen. Es wurden keine zusätzlichen Traktanden durch die Anwesenden gestellt. Die Traktandenliste wurde einstimmig und ohne Bemerkungen genehmigt. Es kann somit nur über die traktandierten Geschäfte abgestimmt werden.

Genehmigung Traktandenliste:

Resultat:	Ja: 50	Nein: 0	Enthaltungen: 0
------------------	--------	---------	-----------------

2. Genehmigung Protokoll der Rechnungsurversammlung 2024 vom 5. Juni 2025

Das Protokoll lag während der gesetzlichen Frist ab dem 17. November 2025 im Gemeindebüro öffentlich auf und wurde mit der Urversammlungseinladung an alle Haushalte verschickt. Das Protokoll wird durch den Vorsitzenden den Urversammlungsteilnehmer zur Diskussion und anschliessend zur Genehmigung vorgelegt. Es wird angemerkt, dass die Frage betr. Stand in Sachen Streitfall mit der Vol-

ken AG durch Herrn Patrick Wenger und nicht durch Herrn Marco Wenger gestellt wurde. Zum Protokoll gingen keine weiteren Fragen und Ergänzungen ein.

Genehmigung Urversammlungsprotokoll:

Resultat:	Ja: 50	Nein: 0	Enthaltungen: 0
------------------	--------	---------	-----------------

3. Abtretung Rotherd Kapelle an Burgergemeinde Baltschieder

Die Munizipalgemeinde ist Eigentümerin der Sebastianskapelle, Grundstück-Nr. 107 und der Rotherdkapelle, Grundstück-Nr. 1298 sowie der Hobitzukapelle im Baltschiederthal. Mit der Fusion mit Visp und Eggerberg würden diese Gebäude zur Pfarrei Visp übergehen, da die neue Grossgemeinde Visp kein Eigentum an kirchlichen Gebäuden hat. Bevor diese Angelegenheit in der Pfarrei Visp besprochen wird und irgendwelche Entscheide gefällt werden, wurde die Burgergemeinde Baltschieder angefragt, ob diese Interesse an einem oder allen drei Gebäuden samt Grundstück hätte.

An der Burgergemeinde-Sitzung vom Dienstag, 7. Oktober 2025 hat der Burgerrat die Angelegenheit diskutiert und entschieden, dass die Sebastianskapelle und die Hobitzukapelle für die Burgerschaft derzeit nicht von Interesse sind, da hier ein zu hoher Unterhaltsaufwand befürchtet wird.

Bei der Rotherdkapelle hingegen sei der Unterhalt machbar. Auch habe die Burgerschaft im Jahr 2020 an der Umgebung der Kapelle gearbeitet. Die Burgerschaft wäre daher an einer Übernahme dieser Kapelle interessiert und schlägt einen Kauf zu einem symbolischen Wert vor.

Der Gemeinderat stimmt einer Abtretung, des Grundstücks Parzelle Nr. 1298, samt Gebetshäuschen «Rotherdkapelle», zu einem symbolischen Wert zu. Ebenfalls wird das Konto, Raiffeisenbank Region Visp «Rotherd Kapelle» mit einem aktuellen Saldo von CHF 17'023.28 der Burgergemeinde überschrieben. Sämtliche Kosten für die Beurkundung und Änderung des Schliesssystems trägt die Burgergemeinde.

Der Urversammlung wird der Antrag gestellt, der Abtretung der Rotherd-Kapelle mit dem Grundstück Parzelle Nr. 1298 sowie das dazugehörige Konto mit einem Stand von CHF 17'023.28 an die Burgergemeinde Baltschieder zuzustimmen.

Abtretung Rotherd Kapelle an Burgergemeinde Baltschieder:

Resultat:	Ja: 49	Nein: 0	Enthaltungen: 1
------------------	--------	---------	-----------------

4. Abtretung Sebastians- und Hobitzukapelle an die Pfarrei Visp-Eyholz-Baltschieder

Im Zuge der Fusion der Gemeinden Baltschieder-Eggerberg-Visp beschliesst der Gemeinderat von Baltschieder an seiner Sitzung vom 22. Oktober 2025, die Sebastianskapelle und die Hobitzukapelle in das Pfarreivermögen zu übergeben.

Der Urversammlung wird der Antrag gestellt, der Abtretung der Sebastians- und Hobitzukapelle mit den dazugehörigen Konten über CHF 5'254.85 und CHF 4'884.40 an die Pfarrei Visp-Eyholz-Baltschieder zuzustimmen.

Der Gemeinderat Martin Weyermann ergänzt, dass der Gottesdienstraum im Eigentum der Gemeinde Baltschieder bleibt, bzw. ab 2027 automatisch in das Vermögen der fusionierten Gemeinde Visp übergeht. Im Jahr 2026 wird wie bis anhin der Gottesdienstraum der Pfarrei Visp vermietet.

Herr Patrick Wenger möchte wissen, ob diese Gebäude zu einem Preis oder kostenlos an die Gemeinde Visp übergeben werden. Der Burgerschaft wird ja ein symbolischer Betrag verlangt. Der Vorsitzende antwortet, dass es keinen Sinn macht, diese Gebäude zu verkaufen, da es sicher keinen Bieter gibt für

diese Liegenschaften. Der Unterhalt ist ziemlich hoch, daher sind die Gebäude nicht veräusserbar und gehen automatisch in das Vermögen der Pfarrei über. Zudem werden ja die Konten ebenfalls mit den Gebäuden übertragen.

Abtretung Sebastians- und Hobitzukapelle an die Pfarrei Visp-Eyholz-Baltschieder:

Resultat:	Ja: 50	Nein: 0	Enthaltungen: 0
------------------	--------	---------	-----------------

5. Ausgabenbeschluss Ersatzneubau der unteren Rhonebrücke

Die untere Rhonebrücke ist sanierungsbedürftig und muss dringend instandgesetzt werden. Die Notwendigkeit einer Instandsetzung ist unbestritten. Die vorliegenden Kostenbewertungen zeigen die folgenden Optionen auf:

- Sanierung: Geschätzte Kosten von ca. 1.2 Mio. Franken.
- Neubau: Geschätzte Kosten von ca. 2.0 Mio. Franken.

Vorteile eines Neubaus

Obwohl der Neubau mit 2.0 Mio. Franken die höhere Anfangsinvestition darstellt, bietet er im Vergleich zur Sanierung erhebliche langfristige Vorteile und einen Mehrwert für die Gemeinschaft und Infrastruktur:

- Höhere Sicherheit: Eine neue Brücke gewährleistet eine wesentlich höhere Sicherheit sowohl für den motorisierten Verkehr als auch für den Langsamverkehr (Fußgänger und Radfahrer).
- Geringere Betriebskosten: Der Unterhalts- und Kontrollaufwand wird beim Neubau signifikant reduziert, was über die Jahre hinweg zu niedrigeren Folgekosten führt.
- Erhöhte Funktionalität: Der Neubau ermöglicht eine funktionsgerechte Verbreiterung der Fahrbahn, was den Verkehrsfluss optimiert und modernen Anforderungen gerecht wird.
- Wesentliche höhere Lebensdauer: Eine neue Konstruktion bietet eine deutlich verlängerte Lebensdauer der Brücke, was eine nachhaltige Lösung für die kommenden Jahrzehnte darstellt.

Fazit: Die Investition in einen Neubau ist zwar initial höher, verspricht jedoch eine nachhaltigere, sicherere und funktionalere Lösung mit geringeren langfristigen Betriebskosten.

Der Gemeinderat hat einem Neubau der Brücke an seiner Sitzung vom 9. September 2025 zugestimmt.

An die Urversammlung vom 9. Dezember 2025 wird der Antrag gestellt, dem Ersatzneubau der unteren Rhonebrücke im Umfang von CHF 2'000'000.00 zuzustimmen. Im Jahr 2026 sind CHF 100'000.00 für die Vorarbeiten vorgesehen.

Herr Johannes Tschumi möchte wissen, was genau die Brücke sicherer macht. Der Gemeinderat Pascal Hofmann antwortet, dass die Armierung nicht mehr sicher ist, auch das Geländer mit 1m Höhe zu tief ist. Die bestehende Brücke ist zudem zu schmal, ein Velo und ein Auto können auf der Brücke fast nicht kreuzen. Die neue Brücke wird nach Vorgaben des Kantons erstellt und entspricht den Normen.

Frau Daniela Salzgeber ergänzt, dass der eigentliche Flaschenhals die SBB-Unterführung ist. Das ist eine unübersichtliche Stelle für Velofahrer und andere Verkehrsteilnehmer. Der Vorsitzende bemerkt, dass es einen Verkehrsspiegel gibt, der die Übersichtlichkeit gewährleistet. Frau Daniela Salzgeber möchte zu dem wissen, ob es für Fussgänger und Langsamverkehrsteilnehmer eine andere Möglichkeit geben würde, die Rhone zu überqueren. Der Präsident führt aus, dass geplant war, den Veloweg

Nr. 1 rechts vom SBB-Geleise durchzuführen. Da hat sich die SBB aber quergestellt wegen der Interventionsstelle.

Herr Tiziano Zaupa möchte wissen, wie die Nutzung dieser Brücke ist, sei es durch Fahrzeuge oder Velos. Zudem hat er keine Gewichtsbeschränkung gesehen. Seiner Meinung müsste ein Gesamtkonzept erstellt werden mit Angaben wie «wer nutzt die Brücke» etc. Mit der neuen Autobahn hat sich der Verkehr sowieso verlagert und er möchte eine Kosten / Nutzen-Analyse haben. Der Präsident erklärt, dass es nicht um ein Kosten/Nutzen geht. Fakt ist, dass die Brücke saniert werden muss. Es stellt sich nur die Frage, ob eine Sanierung Sinn macht. Nach einer Sanierung ist die Brücke immer noch alt, daher hat der Gemeinderat sich für eine neue Brücke ausgesprochen. Zudem ist vom Kanton mit einem Beitrag **zu** rechnen, da der Veloweg 1 über diese Brücke geführt wird. Die Brücke kann nicht in Frage gestellt werden, sie ist wichtig für die Erschliessung der Grosseye. Auf die Zusatzfrage betreffend der fehlenden Gewichtsbegrenzung antwortet der Präsident, dass diese sicher angebracht wird. Zudem kann nicht mit jedem beliebig grossen und schweren Fahrzeug die Brücke passiert werden, der Engpass der SBB-Unterführung regelt das automatisch.

Frau Anita Moldenhauer möchte wissen, ob diese Brücke für Fahrzeuge ist oder ob eine Brücke für den Langsamverkehr genügen würde. Der Vorsitzende antwortet, dass die Grosseye grösstenteils im Besitz der Gemeinde Baltschieder ist und über diese Brücke gut erschlossen ist. Zudem ist die Grünsammelstelle auch über diese Brücke einfach erreichbar. Auch der er landwirtschaftliche Verkehr ist auf diese Verbindung angewiesen.

Ausgabenbeschluss Ersatzneubau der unteren Rhonebrücke:

Resultat:	Ja: 48	Nein: 2	Enthaltungen: 0
------------------	--------	---------	-----------------

6. Ausgabenbeschluss Instandsetzung Feldstrasse und Erneuerung Werkleitungen

Aufgrund wiederholter Leckagen an der bestehenden Trinkwasserleitung in der Feldstrasse ist eine umfassende Erneuerung der Infrastruktur unumgänglich geworden. Um die Versorgungssicherheit nachhaltig zu gewährleisten, wird die neue Leitung als Ringleitung zusammengeschlossen.

Projektdetails und Umsetzung: Dieses wichtige Infrastrukturprojekt wird in zwei Etappen realisiert:

- 1. Etappe (Budget 2026): Die Arbeiten der ersten Phase sind mit CHF 540.000.00 budgetiert.
- 2. Etappe (Budget 2027): Die abschliessende zweite Etappe wird im Jahr 2027 umgesetzt und erfordert eine Investition von voraussichtlich CHF 640.000.00.

Der Gemeinderat hat der Ausführung des Projektes an seiner Sitzung vom 4. November 2025 zugestimmt.

An die Urversammlung vom 9. Dezember 2025 wird der Antrag gestellt, dem Ausgabenbeschluss mit Bruttokosten von CHF 1'180'000.00 zur Realisierung der Instandsetzung Feldstrasse und Erneuerung Werkleitungen zuzustimmen.

Herr Patrick Wenger möchte wissen, was die Gemeinde Visp zu dieser Investition sagt. Der Vorsitzende antwortet, dass Projekte über CHF 1 Mio. mit der Gemeinde Visp abgestimmt sind.

Herr Stefan Domig möchte wissen, ob die Strassenführung gleichbleibt oder ob eventuell vorgesehen ist, die Kandelaber an den Strassenrand zu versetzen. Der Präsident erklärt, dass man mit Postauto Oberwallis abklärt, ob die neue Strasse eventuell mit dem Postauto erschlossen werden kann. Dies würde aber gewisse Korrekturen an der Strasse sowie ein Versetzen von einzelnen Kandelaber bedingen.

Ausgabenbeschluss Instandsetzung Feldstrasse und Erneuerung Werkleitungen

Resultat:	Ja: 50	Nein: 0	Enthaltungen: 0
------------------	--------	---------	-----------------

7. Beschlussfassung Steuergrundlagen 2026

Der Gemeinderat hatte an seiner Sitzung vom 22. Oktober 2025 gemäss Art. 232 des Steuergesetzes (StG) vom 10. März 1976 und Art. 31, Abs. 2 des Gemeindegesetzes (GemG) vom 5. Februar 2004 den Steuerungsbeschluss für das Jahr 2026 wie folgt gefasst:

Kumulierte Indexierung der Gemeindesteuern
bis und mit 2026 Art. 178 Abs. 5 + 6 (mind. 100 %, max. 176 %) **wie bisher 166%**

Nächste automatische Indexierung ab einem Index von 173.58 % (Erhöhung von 3 %) art. 32 al. 4 StG *Index am 30. Juni 2025: 170.4 %*

Anwendbarer Koeffizient auf die in den Art. 178 und 179 StG vorgesehenen Steueransätze (mind. 1.0, max. 1.5) **1.2**

Betrag der Kopfsteuer,
nach Art. 177 StG von mind. CHF 12.- bis max. CHF 24.-: **CHF 15.00**

Betrag der Hundesteuer,
nach Art. 182, Abs. 1 StG von mind. CHF 100.- bis max. CHF 250.- **CHF 150.00**

Vergütungszins Vorauszahlungen **neu 0.25%**

An der Sitzung vom 17. September 2025 hatte der Staatsrat folgende Zinssätze für das Verwaltungsjahr 2026 festgelegt:

<i>Verzugszins:</i>	3.75 %
<i>Rückerstattungszins:</i>	3.75 %
<i>Ausgleichszins:</i>	3.75 %
<i>Vergütungszins Vorauszahlungen</i>	0.25 %

Die vom Staatsrat festgelegten Zinssätze für die Berechnung der Verzugszinsen sowie der Zinsgutschriften auf zurückzuerstattende Steuerbeträge, sind für die Gemeindesteuern verbindlich (Art. 193 Abs. 1 StG).

Für Vorauszahlungen kann der Gemeinderat die Gewährung einer Zinsgutschrift beschliessen, welche höchstens zu dem vom Staatsrat gemäss Art. 193 Abs. 2 StG festgelegten Ansatz berechnet werden darf.

Die Gemeindesteuern 2026 werden in **5 Raten** bezogen und sind wie folgt fällig:

- 1. Rate: 10. Februar
- 2. Rate: 10. April
- 3. Rate: 10. Juni
- 4. Rate: 10. August
- 5. Rate: 10. Oktober, zahlbar jeweils innert 30 Tagen ab deren Fälligkeit.

Der Urversammlung werden die Besteuerungsbeschlüsse 2026 zur Genehmigung vorgelegt.

Beschlussfassung Genehmigung Steuergrundlagen 2026:

Resultat:	Ja: 50	Nein:0	Enthaltungen: 0
------------------	--------	--------	-----------------

8. Budget Erfolgs- und Investitionsrechnung 2026

Budget 2026 – Gesamtüberblick sowie Allgemeines zum Budget 2026

Die Sektion Gemeindefinanzen des Finanzdepartementes des Kantons Wallis hatte die Gemeinden im Informationsschreiben Nr. 73M/2025 und 74M/2025 über die Erstellung des Budgets 2026 informiert. Die vom Staatsrat sowie der einzelnen Leistungsempfänger vorgegebenen Parameter für das Budget 2026 sind im vorliegenden Budget der Gemeinde Baltschieder eingeflossen. Ebenfalls sind auch langjährige Erfahrungswerte der Gemeinde Baltschieder in das Budget 2026 miteinbezogen worden.

Bei der Einkommens- und Vermögenssteuer der natürlichen Personen erwartet der Staat Wallis, im Vergleich zum Budget 2025, eine Zunahme von 5.4 %. Bei der Ertrags- und Kapitalsteuer der juristischen Personen eine Zunahme von 7.6 % für dieselbe Zeitperiode. Die prognostizierten Steuereinnahmen der Gemeinde Baltschieder basieren auf der Grundlage der definitiven Besteuerung 2023. Ebenfalls zählen interne Statistiken über die Steuereinnahmen und Erfahrungswerte in den letzten Jahren zur Berechnungsgrundlage.

Überblick der Erfolgs- und Investitionsrechnung

Das Budget 2026 der Erfolgs- und Investitionsrechnung der Gemeinde Baltschieder kann ein positives Ergebnis ausweisen. Gegenüber dem Budget 2025 sinkt der Cash-Flow um -CHF 189'146 auf CHF 856'034. Die Nettoinvestitionen belaufen sich auf CHF 2'901 Millionen, was zu einem Finanzierungsfehlbetrag von CHF 2'044'965 und somit zu einer weiteren Zunahme der Verschuldung führen wird.

Die Investitionen bewegen sich weiterhin auf einem sehr hohen Niveau. Erneut werden für das Jahr 2026 über CHF 3.913 Millionen Bruttoinvestitionen budgetiert.

Bedingt durch die Einführung des neuen Rechnungslegungsmodells HRM2 und den damit verbundenen neuen Abschreibungsvorgaben seitens des Kantons sowie eines rückläufigen Cash-Flows, schliesst das Budget der Erfolgsrechnung im Gesamtergebnis mit einem Ertragsüberschuss von +CHF 53'741 ab.

Zusammengefasst ergibt dies folgende Übersicht:

in CHF	Budget		Rechnung
	2026	2025	2024
Ergebnis Erfolgsrechnung	53'741.00	116'181.50	908'658.27
Abschreibungen WV	1'116'500.00	929'000.00	969'949.47
Einlage/Entnahme Fonds	-314'206.25		-123'462.80
Cash-Flow	856'034.75	1'045'181.50	1'755'144.94
Nettoinvestitionen	2'901'000.00	2'271'000.00	1'790'625.47
Finanzierungsüberschuss			
Finanzierungsfehlbetrag	-2'044'965.25	-1'225'818.50	-35'480.53
Ertragsüberschuss	53'741.00	116'181.50	908'658.27
Nettoschuld pro Kopf / HRM2	3'411.00	2'197.00	1'331.00

Erfolgsrechnung Budget 2026, gestufter Ausweis

Das Budget der Erfolgsrechnung 2026 weist einen betrieblichen Aufwand von CHF 6'117'652 gegen einen betrieblichen Ertrag von CHF 6'186'693 auf. Dies führt zu einem Ergebnis aus betrieblicher Tätigkeit von CHF 69'041. Das Gesamtergebnis der Erfolgsrechnung setzt sich einerseits aus dem Ergebnis aus betrieblicher Tätigkeit von CHF 69'041 und andererseits aus dem Ergebnis aus Finanzierung von CHF -15'300 zusammen und beläuft sich auf ein operatives Ergebnis von CHF 53'741. Beim ausserordentlichen Ergebnis sind keine Werte enthalten.

Im Vergleich zum Budget 2025 kann eine Zunahme des betrieblichen Aufwandes von +CHF 451'866 und eine Zunahme des Ertrages von +CHF 378'313 festgestellt werden. Gegenüber der Rechnung 2024 steigt der betriebliche Aufwand um +CHF 637'991 und der betriebliche Ertrag sinkt um - CHF 165'595.

Erfolgsrechnung nach Funktionen

In der **«Erfolgsrechnung nach Funktionen, Aufwand»** zeigt sich die für die Gemeinde Baltschieder typische Kostenverteilungen nach Funktionen. Die Funktionen «Allgemeine Verwaltung», «Bildung» sowie «Finanzen und Steuern» machen mehr als die Hälfte der Gesamtkosten aus. In der Funktion «Bildung» ist der grösste Kostentreiber wie immer die Beteiligung an der Lehrerbeseoldung. In der Funktion «Finanzen und Steuern» sind es vor allem die Abschreibungen, welche für den Aufwand massgebend sind.

Bei der **«Erfolgsrechnung nach Funktionen, Ertrag»** zeigt sich die Abhängigkeit der Gemeinde Baltschieder von den Einnahmen bei den «Finanzen und Steuern» noch deutlicher, welche 78.3 % der gesamten Einnahmen ausmachen. In dieser Budgetposition sind ebenfalls der «interkommunale Finanzausgleich» von CHF 646'237 sowie die Abgeltung «Einbusse Wasserkraftnutzung Baltschiederatal» von CHF 85'000 enthalten. Beim Finanzausgleich 2026 ist zu erwähnen, dass dieser um CHF 141'543 tiefer ausfallen wird.

Die wichtigsten Einnahmequellen für die Gemeinde bilden neben den Steuern der «Wasserverkauf an die Gemeinde Visp» und der «Energieverkauf an die VED» sowie wie bereits erwähnt der «interkommunale Finanzausgleich». Allein diese drei Positionen ergeben 19 % des Gesamtertrages. Die untenstehende Grafik zeigt die Tendenz über die letzten Jahre.

Bei der **«Erfolgsrechnung nach Sachgruppen, Aufwand»** fallen 47.2 % des Aufwandes auf den Transferaufwand. Dieser Aufwand nimmt stetig zu, so auch im Budget 2026 gegenüber dem Vorjahresbudget um 16.8 %. In diesem Aufwand sind Ausgaben enthalten wie:

- Schulgeld Orientierungsschule / Schuldirektion Orientierungsschule
- Beteiligung Lehrerbeseoldung Primar- / Orientierungsschule
- Finanzierung der Sozialsysteme
- Entschädigungen an Gemeinwesen u.a. Kehrrihtabfuhr und Verbrennung
- Beteiligung für den Betrieb der Alters- und Pflegeheime
- Unterhalt kantonales Strassennetz
- Beteiligung Regionalverkehr
- Beiträge APH/SMZO/Pfarrei/Kindertagesbetreuung
- Steuern auf überbaute Grundstücke
- etc.

Betreffend der Kehrrihtabfuhr ist es immer noch so, dass die REVO Oberwallis das Abrechnungsverfahren zwischen den Gemeinden und der REVO neu organisieren will. Bis heute ist noch nicht klar, wie dieses System aussieht, daher wurde für die Kehrrihtabfuhr im Budget 2026 mit weniger Einnahmen gerechnet.

Der Personalaufwand beträgt rund 14.5 % des Aufwandes. Dieser versteht sich inklusive der gesamten Sozialleistungen des Arbeitgebers. Da der Werkhof von Baltschieder ab dem 1. Januar 2026 durch die Gemeinde Visp sichergestellt ist, entfallen die direkten Personalkosten. Daher nimmt der Personalaufwand im Budget 2026 um 18.2% gegenüber dem Budget 2025 ab.

Der Sach- und übriger Betriebsaufwand beinhaltet die Positionen wie den Material- und Warenaufwand, den nicht aktivierbare Anlagen, wie Ausgaben mit Investitionscharakter unter CHF 25'000, die Ver- und Entsorgung von Liegenschaften im Verwaltungsvermögen, den Dienstleistungen und Honorare, dem baulichen und betrieblichen Unterhalt, den Unterhalt von Mobilien und den immateriellen Anlagen, den Mieten und Benützungskosten sowie den Spesenentschädigungen. Mit CHF 1.177 Millionen erreicht der Sach- und Betriebsaufwand einen Anteil von 18.9 % am gesamten Aufwand und ist gegenüber dem Budget 2025 um 3.0 % gestiegen.

Der Gesamtaufwand gegenüber dem Budget 2025 erhöht sich um +CHF 447'366 und ist vor allem in der Zunahme des Transferaufwandes zu suchen.

Wie aus der **«Erfolgsrechnung nach Sachgruppen, Ertrag»** zu entnehmen ist, kommen fast 64.3 % des gesamten Ertrages aus dem Fiskalertrag. Darin enthalten sind die direkten Steuern der natürlichen Personen, wie Einkommens-, Vermögens-, Quellen- und Kopfsteuern sowie die direkten Steuern der juristischen Personen mit den Gewinn- und Kapitalsteuern. Ebenso zum Fiskalertrag gehören die übrigen direkten Steuern wie die Grundstücksteuer, die Vermögensgewinn-, die Erbschafts- und Schenkungssteuer. Auch die Hundesteuer ist ein Teil des Fiskalertrages.

Der Transferertrag sinkt gegenüber dem Budget 2025 um 14.3 % auf 12.9 % des Gesamtertrages. Für das Budget 2026 wurde mit einem interkommunalen Finanzausgleich von CHF 646'237 gerechnet, was gegenüber dem Budget 2025 ein Rückgang von CHF 141'534 bedeutet.

Investitionsrechnung Budget 2026 - Investitionsrechnung nach Funktionen und Sachgruppen

Die Investitionsrechnung weist für die grosse Anzahl von 31 geplanten Projekten Bruttoinvestitionen von CHF 3.913 Millionen auf. An Subventionen und Beiträgen Dritter werden CHF 1.012 Millionen, unter anderem die Bundes- und Kantonssubventionen zum Hochwasserschutz Baltschiederbach der Investitionsrechnung wieder gutgeschrieben. Somit betragen die Nettoinvestitionen für das Jahr 2026 CHF 2.901 Millionen und verteilen sich auf folgende Funktionen und Sachgruppen:

Schwerpunkt der Investitionen 2026 bildet der «Umbau Stadel Dorfplatz» mit CHF 320'000, die «Instandstellung Feldstrasse» mit CHF 540'000 und die «Sanierung Wärmeezeugung neue Spielhalle» mit CHF 250'000.00 Nettoinvestitionen. Das «Hochwasserschutzprojekt Baltschiederbach» wird noch mit einer Nettoinvestition von CHF 200'000 budgetiert, da das Projekt im Jahr 2026 grösstenteils abgeschlossen wird.

Überblick Finanzkennzahlen 2026

Die Umstellung auf das neue Rechnungslegungsmodell HRM2 hatte auch zur Folge, dass für die Finanzkennzahlen andere Berechnungsgrundlagen angewendet werden. Vor allem die Finanzkennzahl **«Nettoschuld pro Einwohner»** wird neu nach schweizerischem Standard festgelegt und mit einer grösseren Gewichtigkeit beurteilt. Die Nettoschuld pro Einwohner beläuft sich gemäss dem Budget 2026 auf CHF 3'411, was nach den neuen Berechnungsrichtlinien unverändert einer **«hohe Verschuldung»** entspricht. Diese Beurteilung war absehbar infolge der hohen Bautätigkeiten beim Hochwasserschutz Baltschiederbach und der damit verbundenen Zunahme der Verschuldung.

Eine generelle Verschlechterung der Finanzkennzahlen ist ebenfalls auf die strengere Beurteilung und grössere Gewichtung im HRM2 System analog der Nettoverschuldung zurückzuführen. Der detaillierte Überblick liefert die folgende Tabelle:

Der Gemeinderat hatte das Budget 2026 an seiner Sitzung vom 4. November 2025 einstimmig genehmigt. Der Urversammlung wird beantragt dem Budget 2026 mit einem Gesamtergebnis in der Erfolgsrechnung von CHF 53'741, einem Cash-Flow von CHF 856'034.75 Nettoinvestitionen von CHF 2'901'000 und einem Finanzierungsfehlbetrag von CHF 2'044'965.25 zuzustimmen.

Die kumulierte Indexierung gemäss Art. 178 Abs. 5 und 6 des Steuergesetzes (StG) vom 10. März 1976 der Gemeindesteuern 2026 verbleibt auf 166 %, der Koeffizient bei 1.2.

Herr Johannes Tschumi möchte betr. dem Projekt «Neue Quellen Baltschiederetal» wissen, ob das Sinn macht, noch mehr Wasser aus dem Baltschiederetal zu holen und an Visp abzugeben, da die Gemeinde Baltschieder eigentlich genug Wasser hat. Der Vorsitzende antwortet, dass die Schüttungen von einzelnen Quellen relativ stark zurückgehen. Zudem geht es primär nicht um das Fassen der Quellen, sondern um die Messung, ob die Quellen im Bedarfsfall genützt werden könnten.

Frau Daniela Salzgeber weist auf das bestehende Projekt «Umsetzung Aufwertung Schulhausareal» hin und möchte wissen, ob das Projekt so ausgeführt wird. Der Präsident antwortet, dass dieses Projekt nur teilweise ausgeführt wird. Der ganze Schulhausplatz kann nicht wie vorgesehen überbaut werden.

Genehmigung Budget Erfolgs- und Investitionsrechnung:

Resultat:	Ja: 50	Nein: 0	Enthaltungen: 0
------------------	--------	---------	-----------------

9. Kenntnisnahme Finanzplan 2027 bis 2030

Die Gemeindeverantwortlichen von Baltschieder haben die Finanzplanung bis zum Jahr 2030 erstellt und diese an die Gemeinde Visp übermittelt. Es ist den Verantwortlichen von Baltschieder ein wichtiges Anliegen, dass die für die nahe Zukunft geplanten Projekte der Gemeinde ebenfalls in das Budget ab 2027 sowie in die Finanzplanung der neuen Grossgemeinde Visp aufgenommen werden und nicht in Vergessenheit geraten.

Gemäss Absprache mit dem Kanton ist es nicht mehr nötig, dass die Gemeinde Baltschieder den Finanzplan 2027 – 2030 erstellt, da ab 2027 die Gemeinde Baltschieder ein Teil der Grossgemeinde Visp sein wird. Daher können die Kennzahlen sowie die Kennzahlen-Entwicklung in der Finanzplanung 2027 bis 2030 nur für die Gemeinde Baltschieder nicht mehr aufbereitet werden, da diese in der Rechnung der Gemeinde Visp schon integriert sind.

Die Urversammlung nimmt Kenntnis der Ausführungen zur Finanzplanung 2027 bis 2030.

10. Gemeindeinformationen aus den Ressorts

Gemeinderätin Monika Zurbriggen

Die Gemeinderätin gibt einen kurzen Überblick aus dem Ressort Schule und Erziehung. Auch an dieser Urversammlung muss leider wieder eine sinkende Tendenz der Schülerzahlen präsentieren werden. Die Teilnahme am ABES-Angebot wird im Verhältnis zu der Schülerzahl stabil genutzt. Um der sinkenden Tendenz entgegenzuwirken, sind aktuell folgende Projekte in Bearbeitung:

- Der Kooperationsvertrag mit der Gemeinde Ausserberg, welcher per Ende Schuljahr 2025/2026 endet
- Die Fusion der Gemeinden Baltschieder, Eggerberg und Visp. Hier gilt es die Erwartungen und Bedürfnisse der einzelnen Gemeinden aufzunehmen – mit dem Ziel
 - die bestehende Infrastruktur zu nutzen
 - die Personalressourcen zu erhalten
 - 3-stufige Lernklassen zu vermeiden um die Attraktivität für Schüler, Lehrer und Eltern zu unterstützen
 - und Schulwege optimal zu organisieren

Zu diesen zwei Projekten gibt es an der der nächsten Urversammlung mehr Detailinformationen.

Auch im Bereich der Personalressourcen/Lehrpersonen müssen bereits jetzt Abgänge bekanntgeben. Frau Ornella Bongard und Frau Stefanie Dekumbis haben die Primarschule Baltschieder per Ende Oktober 2025 verlassen. Die Funktion von Frau Bongard wurde ab 1. November 2025 von Selena Andenmatten übernommen, diejenige von Stefanie Dekumbis ist aktuell wieder vakant; wurde in den letzten Tagen ausgeschrieben und wir hoffen natürlich, hier rasch möglichst eine Neubesetzung zu finden.

Vizepräsident Martin Weyermann

Der Rundweg Baltschieder ist nun ausgeschildert. Die 11 Infotafeln werden in nächster Zeit erstellt. Der Vortragende bedankt sich bei allen, die Fotos und Infomaterial zugestellt haben.

Der Strassen-Baulinienplan ist aus dem Jahre 1984 und wird nicht mehr benötigt, da die Grenzabstände über das Bau- und Zonenreglement geregelt werden. Das Verfahren für eine Aufhebung des Baulinienplans umfasst eine öffentliche Auflage sowie Homologation durch den Staatsrat. Nach der Auflage benötigt es keinen Gemeinderats- und Urversammlungsbeschluss mehr.

Beim baulichen Erbe wurden alle 24 Einsprachen behandelt und nach dem Gemeinderats Entscheid der Dienststelle für Immobilien und Bauliches Erbe weitergeleitet. Hier wird auf eine Antwort über das weitere Vorgehen, abgewartet.

Herr René Abgottspon möchte wissen, ob die Aufhebung des Baulinienplanes auch für die Kantonsstrassen gilt. Der Ressortverantwortliche verneint, es geht nur um die Gemeindestrassen.

Gemeinderätin Nathalie Meichtry

Die Gemeinderätin Nathalie Meichtry blickte auf die Schwerpunkte ihrer Ressorts im Jahr 2025 zurück und gab einen kurzen Ausblick auf das Jahr 2026.

Soziales

Der Mittagstisch 60+ konnte neu organisiert werden und läuft weiter. Durch die Schliessung des Restaurants zum Steinbock in Baltschieder fiel der Lieferant der Mahlzeit für den Mittagstisch weg. Zudem haben sich die Helferinnen nach 14-jähriger Tätigkeit als Mittagstischteam entschieden, das Team zu verlassen. Für den Gemeinderat Baltschieder ist die Generation 60+ ein wichtiger Bestandteil der Gesellschaft. Aus diesem Grund wurde nach einem neuen Lieferanten gesucht. Mit der Firma Fresh Food Station konnte ein guter Partner engagiert werden. Gleichzeitig musste ein komplett neues Team aufgestellt werden. Durch digitale und analoge Kommunikationsmittel und die Nutzung des Netzwerkes konnte ein neues Team von insgesamt 12 Personen zusammengestellt werden.

Tourismus

Am 14. Juni 2025 fand bereits die 12. Ausgabe des Südrampen-Gmeiwärch statt. Zum Abschluss des erfolgreichen Arbeitseinsatzes wurden alle Helferinnen und Helfer mit einem gemütlichen Raclette-Plausch auf dem Dorfplatz in Baltschieder verwöhnt. Die Gemeinde Baltschieder ist sehr dankbar für jede helfende Hand und spricht ihren herzlichen Dank an alle aus, die zur gelungenen Durchführung der 12. Ausgabe des Südrampen-Gmeiwärch beigetragen haben. Im nächsten Jahr findet das Südrampen Gmeiwärch am Samstag, 20. Juni 2026 statt.

Vereine

Der Jugendverein Baltschieder startet mit neuem Schwung und einem komplett neu formierten Vorstand in die Zukunft. Gian Salzmann, Aurel Schaller, Joey Grichting, Alicia Geljic und Yannic Manz übernehmen die Führung und möchten den Verein mit frischer Energie neu beleben. Ziel des neuen Vorstands ist es, den Jugendverein wieder zu einem attraktiven Treffpunkt zu machen. Mit neuen Angeboten und Raum für eigene Ideen der Jugendlichen. So soll ein Ort entstehen, der Begegnungen, Kreativität und gemeinsames Erleben fördert. Die Gemeinde Baltschieder freut sich über diesen Neu-

start und betont die Bedeutung des Engagements für den Zusammenhalt und die Förderung der Jugend im Dorf.

Kultur

Ende April 2025 lud die Kulturkommission zu einem Jodel- und Hackbrettkonzert in den Gottesdienstraum in Baltschieder ein. Frau Regula Rittler und Herr Ephraim Salzmann boten den zahlreichen Gästen während etwas mehr als einer Stunde einen musikalisch anspruchsvollen und unvergesslichen Abend. Die Kulturkommission war überwältigt von der grossen Teilnahme und dem prall gefüllten Gottesdienstraum.

Ds Wilt Mandji 2026

Der Vorverkauf für das Freilichttheater hat am Montag, 27. Oktober 2025, begonnen. Bis am 08. Dezember 2025 konnten bereits 1'540 Tickets verkauft werden.

Die Gemeinderätin Nathalie Meichtry darf offiziell die Darsteller*innen der Wilt-Familie bekannt geben. Die Rolle des Wilt Mandji wird 2026 neu von Herrn Angelo Aufdenblatten übernommen. Als Wilt Frau steht Frau Corinne Gely auf der Bühne. Zudem wird es bei der nächsten Durchführung drei Wilt Kinder geben, gespielt von Maurice Salzgeber sowie Maximilian und Lia Gely. Das Regieteam und das OK freuen sich sehr, dass die Proben für den Chor und die Schauspieler*innen schon bald starten. Wer noch gerne mitspielen möchte: Es werden weiterhin männliche Schauspieler gesucht.

Skulpturprojekt

Im April 2025 wurde das Skulpturprojekt „Kunst am Bau“ zum Thema „Ds Wilt Mandji“ an die Bildhauerin Frau Maya Graber vergeben. Ihre Installation wird die Themen Kultur, Tradition und Identität aufgreifen und diese im öffentlichen Raum von Baltschieder sichtbar machen. Das Projekt wird von der Raiffeisenbank Region Visp sowie der Gemeinde Baltschieder unterstützt. Ende November 2025 haben die beiden Kommissionsmitglieder Frau Irene Kehl und Frau Patricia Schmidt die Bildhauerin in ihrem Atelier im Goms besucht und konnten den aktuellen Stand der Skulptur begutachten. Die feierliche Enthüllung der Skulptur ist für Samstag, 30. Mai 2026 geplant. Weitere Informationen folgen Anfang 2026, aber interessierte Personen können sich das Datum bereits vormerken.

Gemeinderat Pascal Hofmann

Der Gemeinderat informiert über den Stand der Arbeiten «Ersatz Trinkwasserleitung Reservoir Schliecht – Äbiacher». Dazu musste eine Bohrung unter dem Baltschiederbach erstellt werden. Die Leitung weist eine Länge von 150 m auf. Mittlerweile ist die Leitung in Betrieb und funktioniert tadellos. Zusätzlich zur Wasserleitung wurde ein Schutzrohr für ein Datenkabel eingezogen, dies im Hinblick auf eine zukünftige Lösung für die Steuerung des Reservoirs mittels eines Glasfaserkabels.

Die Beleuchtung in der Spielhalle ist in die Jahre gekommen und musste ersetzt werden. Es wurden dieselben Leuchten wie in der Mehrzweckhalle verbaut, welche sich dort bewährt haben.

Neu kann in Baltschieder das Papier und Karton während den offiziellen Zeiten entsorgt werden. Dazu steht ein neuer Presscontainer auf dem Parkplatz Dorf in Baltschieder bereit, der durch die REVO kostenlos zur Verfügung gestellt wird. So kann das Dorfbild etwas verschönert werden, weil nicht immer das Karton und das Papier an der Strasse bereitgestellt werden muss.

Gemeindepräsident Markus Nellen

Fusion Visp, Eggerberg Baltschieder

Der Gemeindepräsident informiert die Versammlung über verschiedene Themen der Fusion.

- Am 01. November 2025 wurden die Werkhöfe von Baltschieder, Visp und Eggerberg zusammengelegt.

- Herr Philipp Kalbermatten wurde als Stellvertreter von Herr Stefan Walker und Herr Adi Heinzmann als Mitarbeiter ins neue Werkhofteam der Grossgemeinde integriert.
- Ab 01. August 2026 (Schulbeginn) wird unser Reinigungsteam in die Abteilung Unterhalt Hochbauten der Grossgemeinde übertreten. Das heisst, dass ab diesem Zeitpunkt die Führung dieses Teams vom Verantwortlichen der Abteilung Unterhalt Hochbauten übernommen wird.
- Bis Ende 2026 bleibt Herr Michachel Margelist Angestellter der Gemeinde Baltschieder und steht dem Reinigungsteam Baltschieder weiterhin unterstützend zur Verfügung.

Aktuell werden von den verschiedenen 9 Arbeitsgruppen weitere wichtige Themen bearbeitet. Eine Herausforderung wird das neue Gebührenreglement für Trink- und Abwasser sein. Das neue Reglement muss vorgängig jedoch vom Kanton und vom Preisüberwacher bewilligt werden, bevor es der Urversammlung der Grossgemeinde zur Genehmigung unterbreitet wird.

Unwetter vom 30. Juni 2025 im Baltschiederatal und Inneres Senntum

Mit einer umfassenden Bildserie zeigt der Vorsitzende die Schäden, die das Unwetter vom 30. Juni 2025 im Baltschiederatal hinterlassen hat. Mit verschiedenen Sofortmassnahmen wurde versucht, den Baltschiederbach wieder in das ursprüngliche Bachbett zu leiten.

Ebenfalls konnten wir mit diesen Massnahmen auch die Sicherheit der Quellschutzzonen im Bereich des «Inneren Senntum» verbessern.

Auch die die Trinkwasserleitung zwischen den Brunnenstuben I und II wurde am Rande des Baltschiederbachs teilweise freigespült und musste auch im Sinne von Sofortmassnahmen gesichert werden.

Beim «Trolundu Grabo» wurde die Druckleitung vom Trinkwasserkraftwerk unterspült. Aufgrund von Lawinen- und Steinschlaggefahr sind hier ebenfalls dringenden und dauernde Sicherungsarbeiten notwendig. Diese Arbeiten mussten vor dem Wintereinbruch abgeschlossen werden. Der Kostenvoranschlag für diese Arbeiten sieht einen Betrag von über CHF 200'000 vor.

Sanierung Vorplatz «Gottesdienstlokal»

Der Neubau der Baltschiederbachbrücke verlangt zwangsläufig auch eine Anpassung des Vorplatzes beim Gottesdienstlokal. Bei dieser Gelegenheit hat der Gemeinderat entschieden den gesamten Vorplatz neu zu gestalten.

Neben 4 Grünflächen werden auch mehrere Bäume beim Vorplatz und entlang des Gottesdienstlokals neu gepflanzt.

Neue Brücke über den Baltschiederbach

Die Arbeiten rund um die neue Brücke über den Baltschiederbach gehen dem Ende zu. Es werden noch die fehlende Sicherheitsgeländer montiert. Im Weiteren wird die neue Situation rund um die Baltschiederbachbrücke vermessen, mit der Gemeinde abgestimmt und anschliessend im Grundbuch entsprechend hinterlegt.

Neu wurde auch ein Teil vom Trottoir Nord erstellt (Brücke Richtung Kumme). Das Trottoir Süd bleibt auf Zusehen hin bestehen. Auch der provisorische Weg zum Lebensmittelgeschäft VOLG bleibt vorläufig bestehen.

Die Verkehrssignalisation ist inzwischen abgeschlossen. Gemäss Vorgabe des Kantons werden auf den Kantonsstrassen innerorts keine Mittellinien mehr angebracht. Das heisst, dass im Bereich der neuen Brücke somit keine Mittellinie gezeichnet wird.

Erschliessung «Sittersch Eija»

Nach verschiedenen Variantenstudien hat sich der Gemeinderat für das bestehende Projekt Erschliessung Sittersch Eija ausgesprochen. Einzig der Anschluss an die Kantonsstrasse wurde mit einem Kreis ergänzt. Es ist vorgesehen dieses Erschliessungsprojekt im Frühjahr 2026 aufzulegen.

Abschluss Schutzkonzept Baltschiederbach durch 3. Rhonekorrektur 2026

Der letzte Abschnitt des Schutzkonzepts Baltschiederbach ist ein Teillos der 3. Rhonekorrektur. Das heisst, dass dieser Abschnitt von der Brücke bis zur Einmündung in die Rhone von der kantonalen Abteilung der 3. Rhonekorrektur übernommen und auch realisiert wird. Das Los wird Frühjahr 2026 von der 3. Rhonekorrektur ausgeschrieben.

Frau Anita Moldenhauer möchte wissen, was genau mit «Optimierung Rechen» und mit der Bemerkung «Schieber optional» gemeint ist. Was ist die Überlegung dabei, wann wird der Rückhalt gebaut und wenn nicht. Der Vorsitzende antwortet, dass diese Anpassungen im Konzept vorgesehen waren, die Verantwortlichen vom Kanton Wallis haben jedoch interveniert und haben noch zusätzliche Abklärungen verlangt. Was aber jetzt schon feststeht, es wird ein neuer Ablass geben, damit das Rückhaltebecken schneller und sicherer geleert werden kann.

Herr Johannes Tschumi möchte wissen, ob es sich dabei um einen Grundablass handelt. Der Vorsitzende bejaht das. Die Überraschung an diesem Ereignis war, dass aus dem Baltschiederatal viel mehr Holz herausgeschwemmt wurde als man im Vorfeld berechnet hat.

Frau Anita Moldenhauer fragt nach, ob das eventuell mit den grossen Schneefällen vom April 2025 zu tun hat. Der Präsident verneint das, für das Schwemmholz war primär das Schlagwetter ausschlaggebend. Nach dem grossen Schneefall wurde das Baltschiederatal / Baltschiederbach betreffend Holz kontrolliert. Damals war auf der ganzen Länge praktisch kein Holz zu sehen.

11. Verschiedenes

Es haben sich verschiedene Urversammlungsteilnehmerinnen und Urversammlungsteilnehmer zu den unterschiedlichsten Themen zu Wort gemeldet. Es sind dies:

Herr Johannes Tschumi stellt eine Frage zu einem Thema, das er in der VAZ gelesen hat. Dort steht, dass Baltschieder in der neuen Gemeinde Bauzonen für Wohnen, Gewerbe und Industrie beisteuert. Er fragt ob da etwas umgezont werde, um in Baltschieder Industrie anzusiedeln oder wie das gemeint sei. Der Gemeindepräsident Markus Nellen antwortet darauf, dass er nicht wisse, wer das gesagt hat, deshalb sei ihm nicht klar was dort passiere. Er wisse nur dass das Bringhen-Areal neu eine Wohnzone werden sollte. Das heisst, dass sich die Gewerbezone auf das beschränke welche schon vorhanden sind. Aber über neue Gewerbezone wurden keine Diskussionen geführt, also ist dies nicht vorgesehen.

Herr Flavio Oggier bemerkt, dass in der Hofleise die Schachtdeckel neu montiert wurden, aber beim Spielplatz seinen noch der ein oder der andere Deckel vorhanden, die noch nicht bearbeitet wurden. Der Präsident antwortet darauf, dass es schon mal einen Auftrag gegeben habe, bei welchem eine Firma jedes Jahr ausgewählte Schachdeckel repariert. Dieser Auftrag wurde aus Versehen abgebrochen, ist jetzt aber wieder am Laufen. Jedoch gibt es relativ viele Schächte, die repariert werden müssen.

Herr Hans Margelist wendet ein, dass bei der Bushaltestelle im Hof bei der Nassstelle ein richtiger Brunnen hinkommt, damit die Menschen, die dort vorbeilaufen, diesen auch richtig nutzen können, was man im Moment nicht kann. Der Gemeindepräsident Markus Nellen antwortet darauf, dass das Problem dort bekannt ist und der Brunnen defekt sei und nicht repariert werden könne. Der Gemeinderat Pascal Hofmann verspricht, dass eine neue und bessere Lösung kommen wird.

Herr Tiziano Zaupa fragt, ob es nach der Fusion noch dieselben Kanzleidienste in Baltschieder angeboten werden oder ob alles von Visp übernommen wird. Der Vorsitzende antwortet darauf, dass laut dem letzten Stand die Kanzlei in Baltschieder bis auf weiteres offen bleibt, so dass es dann zwei Kanzleien gibt, also die in Visp und die in Baltschieder. Es wird erhofft, dass die Gebiete Visp West, Kleegärten Süd und Eggerberg die Kanzlei in Baltschieder nützen und so die Frequenzen aufrecht erhalten werden können.

Es konnte vereinbart werden, dass vorübergehend die Arbeitsplätze in Baltschieder erhalten bleiben. Das Gebäude und die Arbeitsplätze werden von der Gemeinde Visp weiter genutzt. Die Kanzlei wird also weiter betrieben und über die anderen Arbeitsplätze ist man noch nicht ganz schlüssig.

Frau Andrea Zaupa regt an, dass das Postauto, welches im Hof wendet, neu auch die Feldstrasse bedienen sollte. Der Vorsitzende antwortet, dass man dies auch schon angeregt habe, jedoch ist nicht

