



gemeinde
baltschieder



Budget 2026

Gemeinde Baltschieder
Dorfplatz 1, 3937 Baltschieder
Tel. 027 948 43 00
E-Mail: gemeinde@baltschieder.ch
Homepage: www.baltschieder.ch

Einladung

Einladung zur ordentlichen Urversammlung Budget 2026

Werte Bevölkerung von Baltschieder

Die Gemeindeverwaltung lädt Sie zur ordentlichen Budgeturversammlung ein. Die Versammlung findet wie folgt statt:

Datum: Dienstag, 9. Dezember 2025
Zeit: 19.00 Uhr
Ort: Burgersaal Baltschieder

Traktanden:

1. Begrüssung und Wahl der Stimmezähler
2. Genehmigung Protokoll der Urversammlung vom 5. Juni 2025
3. Abtretung Rotherd Kapelle an Burgergemeinde Baltschieder
4. Abtretung Sebastians- und Hobitzukapelle an die Pfarrei Visp-Eyholz-Baltschieder
5. Ausgabenbeschluss Ersatzneubau der unteren Rhonebrücke
6. Ausgabenbeschluss Instandsetzung Feldstrasse und Erneuerung Werkleitungen
7. Beschlussfassung der Steuergrundlagen 2026
8. Beschlussfassung Budget Erfolgs- und Investitionsrechnung 2026
9. Kenntnisnahme Finanzplan 2027 bis 2030
10. Gemeindeinformationen
11. Verschiedenes

Das Budget 2026 der Gemeinde Baltschieder wurde durch den Gemeinderat erstellt. Die offizielle Einladung zur Urversammlung wurde im Amtsblatt vom 14. November 2025 und damit 20 Tage vor der Urversammlung publiziert. Die Unterlagen dazu und das Protokoll der letzten Urversammlung liegen während der gesetzlichen Frist von 20 Tagen vor der Urversammlung ab Montag, 17. November 2025 während den Schalteröffnungszeiten öffentlich und unter www.baltschieder.ch zur Einsicht auf.

Wir hoffen möglichst viele Bürgerinnen und Bürger an der ordentlichen Budget Urversammlung begrüßen zu dürfen und laden Sie dazu herzlichst ein.

Baltschieder, im November 2025

Die Gemeindeverwaltung

Einleitende Botschaft des Gemeindepräsidenten	4
Erfolgsrechnung Budget 2026	4
Investitionsrechnung Budget 2026	4
Finanzierung	4
Finanzplanung 2027 bis 2030	4
Finanzbericht zum Budget 2026	5
Zuständigkeit der Urversammlung	5
Budget 2026 – Gesamtüberblick	5
Allgemeines zum Budget 2026	5
Überblick der Erfolgs- und Investitionsrechnung	5
Erfolgsrechnung Budget 2026	7
Erfolgsrechnung gestufter Ausweis	7
Erfolgsrechnung nach Funktionen	8
Erfolgsrechnung nach Sachgruppen	10
Abschreibungssätze 2022 bis 2027	12
Steuerbeschlüsse für das Rechnungsjahr 2026	12
Investitionsrechnung Budget 2026	14
Investitionsrechnung nach Funktionen und Sachgruppen	14
Überblick Finanzkennzahlen 2026	16
Finanzplanung 2027 - 2030 (auf Basis Budget 2026)	18
Antrag an die Urversammlung	19
Abtretung Rotherd Kapelle an Burgergemeinde Baltschieder	20
Abtretung Sebastians- und Hobitzukapelle an Pfarrei Visp-Eyholz-Baltschieder	21
Ausgabenbeschluss Ersatzneubau der unteren Rhonebrücke	21
Ausgabenbeschluss Instandsetzung Feldstrasse und Erneuerung Werkleitungen	22
Erfolgs- / Investitionsrechnung Detail Budget 2025	24
Erfolgsrechnung Funktionale Gliederung	24
Erfolgsrechnung Sachgruppengliederung	42
Investitionsrechnung Funktionale Gliederung	59
Investitionsrechnung Sachgruppengliederung	63
Protokoll der Urversammlung vom 5. Juni 2025	67

Einleitende Botschaft des Gemeindepräsidenten

Liebe Einwohnerinnen und Einwohner von Baltschieder

Der Gemeinderat hatte an seiner Sitzung vom 5. November 2025 das Budget der Erfolgs- und der Investitionsrechnung 2026 zuhanden der Urversammlung verabschiedet. Die Finanzplanung für 2027-2030 ist in die Finanzplanung der Grossgemeinde Visp eingeflossen und wird im Budget 2026 der Gemeinde Baltschieder nicht mehr ausgewiesen.

An der Urversammlung vom 9. Dezember 2025 werden wir Ihnen das Gemeindebudget für das Jahr 2026 vorstellen, einen Überblick über die aktuelle finanzielle Lage geben und Sie über den Fortschritt der verschiedenen Ressorts unserer Gemeinde informieren.



Erfolgsrechnung Budget 2026

Für 2026 kann ein ausgeglichenes Budget präsentiert werden. Insgesamt deckt der budgetierte Ertrag von CHF 5.984 Millionen den Aufwand von CHF 5.128 Millionen und ermöglicht einen prognostizierten Cashflow/Selbstfinanzierungsmarge von CHF 856'034. Das Ergebnis nach den planmässigen Abschreibungen von CHF 1'116'500 schliesst mit einem Ertragsüberschuss von CHF 53'741 ab. Die voraussichtliche Entwicklung der Verpflichtungen zeigen eine Zunahme des Fremdkapitales von CHF 504'940 gegenüber dem Vorjahresbudget auf CHF 8'484'312. Diese Zunahme ist primär auf die notwendige Hypothek beim „Hochwasserschutz Baltschiederbach“ zurückzuführen. Beim Eigenkapital sieht das Budget 2026 eine Zunahme von CHF 53'741 auf CHF 5'053'712 vor.

Investitionsrechnung Budget 2026

Die Investitionsrechnung weist Bruttoausgaben von CHF 3.913 Millionen und Einnahmen infolge von Subventionen von CHF 1.012 Millionen auf. Die Nettoinvestitionen belaufen sich somit auf CHF 2.901 Millionen und übertreffen die Nettoinvestitionen vom Budget 2025 um CHF 630'000. Diese anhaltend hohen Nettoinvestitionen schlagen sich in den Abschreibungen nieder und wirken sich direkt auf den Ertragsüberschuss aus.

Finanzierung

Die hohen Nettoinvestitionsausgaben können nur mit 29.5% durch den Cashflow gedeckt werden. Aus diesem Grund muss sich die Gemeinde Baltschieder mit CHF 2'044'965 neu verschulden. Die Pro-Kopf Verschuldung im Budget 2025 betrug CHF 2'197 und wird gemäss Budget 2026 auf CHF 3'411 ansteigen. Gemäss den neuen Finanzkennzahlen des Kantons (HRM2) gilt eine Pro-Kopf-Verschuldung zwischen CHF 2'501 und CHF 5'000 als «hohe Verschuldung»!

Die grösste budgetierte Einnahmequelle sind die „Finanzen und Steuern“ mit CHF 4.931 Millionen brutto für das Jahr 2026. Hier ist zu bemerken, dass der Finanzausgleich um CHF 141'543 reduziert wird, jedoch immer noch mit CHF 646'237 zu Buche steht. Weitere wichtige Einnahmen sind; der Trinkwasserverkauf an Visp, die Stromproduktion vom Trinkwasserkraftwerk, die Konzessionseinnahmen der VED, dem Verzicht auf Wasserkraft, etc.

Finanzplanung 2027 bis 2030

In Absprache mit dem Kanton ist eine Finanzplanung für die Jahre 2027 bis 2030 nicht mehr nötig. Die laufenden und geplanten Projekte der Gemeinde Baltschieder fliessen in die Finanzplanung 2027 bis 2030 der neuen Grossgemeinde Visp ein.

Im Namen des Gemeinderates lade ich Sie gerne am Dienstag, 9. Dezember 2025 um 19.00 Uhr in den Burgersaal von Baltschieder zur Budgeturversammlung 2026 ein. Im Anschluss an die Urversammlung offeriert Ihnen die Gemeinde ein Apéro. Wir freuen uns auf Ihre Teilnahme.

Markus Nellen

Gemeindepäsident Baltschieder

Finanzbericht zum Budget 2026

Zuständigkeit der Urversammlung

Die Zuständigkeit der Urversammlung betreffend das Budget ist im Gemeindegesetz vom 5. Februar 2004 festgehalten. Gemäss Art. 17 Abs. 1 lit. b berät und beschliesst die Urversammlung die Annahme des Budgets der Investitionen und das Budget der Erfolgsrechnung.

Die Urversammlung ist unter anderem zuständig für neue nicht gebundene Ausgaben, deren Betrag höher als 5 % der Bruttoeinnahmen des letzten Verwaltungsjahres liegen sowie für jährlich wiederkehrende nicht gebundene Ausgaben, deren Betrag höher als 1.0 % der Bruttoeinnahmen des letzten Verwaltungsjahres sind. Für das Budget 2026 betragen die finanziellen Kompetenzen des Gemeinderates CHF 323'996 für einmalige Ausgaben respektive CHF 64'799 für wiederkehrende Ausgaben. Projekte, die diese finanzielle Kompetenz des Gemeinderates überschreiten, werden der Urversammlung zur Genehmigung unterbreitet. Als Grundlage für die Berechnung der Kompetenzen gelten die festgelegten Bruttoeinnahmen für das Verwaltungsjahr 2024 über CHF 6'479'930. Im Rechnungsjahr 2023 beliefen sich die festgelegten Bruttoeinnahmen noch auf CHF 6'055'165.

Budget 2026 – Gesamtüberblick

Allgemeines zum Budget 2026

Die Sektion Gemeindefinanzen des Finanzdepartementes des Kantons Wallis hatte die Gemeinden im Informationsschreiben Nr. 73M/2025 und 74M/2025 über die Erstellung des Budgets 2026 informiert. Die vom Staatsrat sowie der einzelnen Leistungsempfänger vorgegebenen Parameter für das Budget 2026 sind im vorliegenden Budget der Gemeinde Baltschieder eingeflossen. Ebenfalls sind auch langjährige Erfahrungswerte der Gemeinde Baltschieder in das Budget 2026 miteinbezogen worden.

Bei der Einkommens- und Vermögenssteuer der natürlichen Personen erwartet der Staat Wallis, im Vergleich zum Budget 2025, eine Zunahme von 5.4 %. Bei der Ertrags- und Kapitalsteuer der juristischen Personen eine Zunahme von 7.6 % für dieselbe Zeitperiode. Die prognostizierten Steuereinnahmen der Gemeinde Baltschieder basieren auf der Grundlage der definitiven Besteuerung 2023. Ebenfalls zählen interne Statistiken über die Steuereinnahmen und Erfahrungswerte in den letzten Jahren zur Berechnungsgrundlage.

Überblick der Erfolgs- und Investitionsrechnung

Das Budget 2026 der Erfolgs- und Investitionsrechnung der Gemeinde Baltschieder kann ein positives Ergebnis ausweisen. Gegenüber dem Budget 2025 sinkt der Cash-Flow um -CHF 189'146 auf CHF 856'034. Die Nettoinvestitionen belaufen sich auf CHF 2'901 Millionen, was zu einem Finanzierungsfehlbetrag von CHF 2'044'965 und somit zu einer weiteren Zunahme der Verschuldung führen wird.

Die Investitionen bewegen sich weiterhin auf einem sehr hohen Niveau. Erneut werden für das Jahr 2026 über CHF 3.913 Millionen Bruttoinvestitionen budgetiert.

Bedingt durch die Einführung des neuen Rechnungslegungsmodells HRM2 und den damit verbundenen neuen Abschreibungsvorgaben seitens des Kantons sowie eines rückläufigen Cash-Flows, schliesst das Budget der Erfolgsrechnung im Gesamtergebnis mit einem Ertragsüberschuss von +CHF 53'741 ab.

Überblick der Erfolgs- und Investitionsrechnung		Rechnung 2024	Budget 2025	Budget 2026
Erfolgsrechnung				
Ergebnis vor Abschreibungen				
Finanzierungsaufwand	- CHF	4'605'924.61	4'868'785.50	5'128'652.25
Finanzierungsertrag	+ CHF	6'361'069.55	5'913'967.00	5'984'687.00
Selbstfinanzierungsmarge (negativ)	= CHF	-	-	-
Selbstfinanzierungsmarge	= CHF	1'755'144.94	1'045'181.50	856'034.75
Ergebnis nach Abschreibungen				
Selbstfinanzierungsmarge (negativ)	- CHF	-	-	-
Selbstfinanzierungsmarge	+ CHF	1'755'144.94	1'045'181.50	856'034.75
Planmässige Abschreibungen	- CHF	969'949.47	929'000.00	1'116'500.00
Einlagen in Fonds und Spezialfinanzierungen	- CHF	3'897.48	-	-
Entnahmen aus Fonds und Spezialfinanzierungen	+ CHF	127'360.28	-	314'206.25
Wertberichtigungen Darlehen VV	- CHF	-	-	-
Wertberichtigungen Beteiligungen VV	- CHF	-	-	-
Einlagen in das Eigenkapital	- CHF	-	-	-
Aufwertungen VV	+ CHF	-	-	-
Entnahmen aus dem Eigenkapital	+ CHF	-	-	-
Aufwandüberschuss	= CHF	-	-	-
Ertragsüberschuss	= CHF	908'658.27	116'181.50	53'741.00
Investitionsrechnung				
Ausgaben	+ CHF	4'118'012.37	4'983'000.00	3'913'000.00
Einnahmen	- CHF	2'327'386.90	2'712'000.00	1'012'000.00
Nettoinvestitionen	= CHF	1'790'625.47	2'271'000.00	2'901'000.00
Nettoinvestitionen (negativ)	= CHF	-	-	-
Finanzierung				
Selbstfinanzierungsmarge (negativ)	- CHF	-	-	-
Selbstfinanzierungsmarge	+ CHF	1'755'144.94	1'045'181.50	856'034.75
Nettoinvestitionen	- CHF	1'790'625.47	2'271'000.00	2'901'000.00
Nettoinvestitionen (negativ)	+ CHF	-	-	-
Finanzierungsfehlbetrag	= CHF	35'480.53	1'225'818.50	2'044'965.25
Finanzierungsüberschuss	= CHF	-	-	-

Zusammengefasst ergibt sich bei der Erfolgs- und Investitionsrechnung folgende Übersicht:

in CHF	Budget		Rechnung
	2026	2025	2024
Ergebnis Erfolgsrechnung	53'741.00	116'181.50	908'658.27
Abschreibungen VV	1'116'500.00	929'000.00	969'949.47
Einlage/Entnahme Fonds	-314'206.25		-123'462.80
Cash-Flow	856'034.75	1'045'181.50	1'755'144.94
Nettoinvestitionen	2'901'000.00	2'271'000.00	1'790'625.47
Finanzierungsüberschuss			
Finanzierungsfehlbetrag	-2'044'965.25	-1'225'818.50	-35'480.53
Ertragsüberschuss	53'741.00	116'181.50	908'658.27
Nettoschuld pro Kopf / HRM2	3'411.00	2'197.00	1'331.00

Erfolgsrechnung Budget 2026

Erfolgsrechnung gestufter Ausweis

Zusammen mit der Einführung vom neuen Rechnungslegungsmodell HRM2 wurde neu der gestufte Ausweis der Erfolgsrechnung durch den Kanton verlangt und entsprechend durch die Gemeindeverantwortlichen eingeführt.

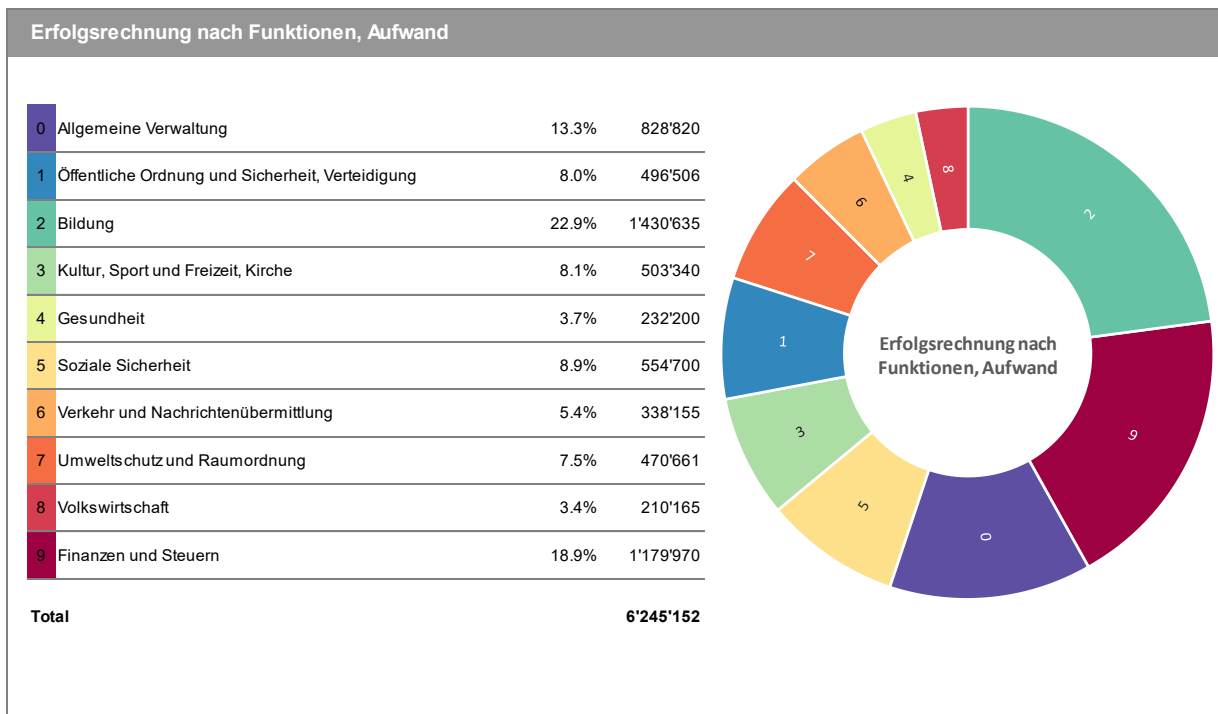
Das Budget der Erfolgsrechnung 2026 weist einen betrieblichen Aufwand von CHF 6'117'652 gegen einen betrieblichen Ertrag von CHF 6'186'693 auf. Dies führt zu einem Ergebnis aus betrieblicher Tätigkeit von CHF 69'041. Das Gesamtergebnis der Erfolgsrechnung setzt sich einerseits aus dem Ergebnis aus betrieblicher Tätigkeit von CHF 69'041 und andererseits aus dem Ergebnis aus Finanzierung von CHF -15'300 zusammen und beläuft sich auf ein operatives Ergebnis von CHF 53'741. Beim ausserordentlichen Ergebnis sind keine Werte enthalten.

Im Vergleich zum Budget 2025 kann eine Zunahme des betrieblichen Aufwandes von +CHF 451'866 und eine Zunahme des Ertrages von +CHF 378'313 festgestellt werden. Gegenüber der Rechnung 2024 steigt der betriebliche Aufwand um +CHF 637'991 und der betriebliche Ertrag sinkt um -CHF 165'595.

Erfolgsrechnung: Gestufter Ausweis		Rechnung 2024	Budget 2025	Budget 2026
Betrieblicher Aufwand				
30 Personalaufwand	CHF	1'097'977.20	1'073'070.00	878'251.00
31 Sach- und übriger Betriebsaufwand	CHF	1'079'842.12	1'143'176.50	1'177'895.00
33 Abschreibungen Verwaltungsvermögen	CHF	969'949.47	929'000.00	1'116'500.00
35 Einlagen in Fonds und Spezialfinanzierungen	CHF	3'897.48	-	-
36 Transferaufwand	CHF	2'327'994.94	2'520'539.00	2'945'006.25
37 Durchlaufende Beiträge	CHF	-	-	-
Total betrieblicher Aufwand	CHF	5'479'661.21	5'665'785.50	6'117'652.25
Betrieblicher Ertrag				
40 Fiskalertrag	CHF	4'176'041.51	3'829'200.00	4'051'200.00
41 Regalien und Konzessionen	CHF	122'343.19	120'000.00	120'000.00
42 Entgelte	CHF	951'929.95	907'350.00	887'250.00
43 Verschiedene Erträge	CHF	2'000.00	2'000.00	-
45 Entnahmen aus Fonds und Spezialfinanzierungen	CHF	127'360.28	-	314'206.25
46 Transferertrag	CHF	972'613.36	949'830.00	814'037.00
47 Durchlaufende Beiträge	CHF	-	-	-
Total betrieblicher Ertrag	CHF	6'352'288.29	5'808'380.00	6'186'693.25
R1 Ergebnis aus betrieblicher Tätigkeit		872'627.08	142'594.50	69'041.00
34 Finanzaufwand	CHF	91'610.35	123'500.00	119'000.00
44 Finanzertrag	CHF	127'641.54	97'087.00	103'700.00
R2 Ergebnis aus Finanzierung	CHF	36'031.19	-26'413.00	-15'300.00
O1 Operatives Ergebnis (R1 + R2)		908'658.27	116'181.50	53'741.00
38 Ausserordentlicher Aufwand	CHF	-	-	-
48 Ausserordentlicher Ertrag	CHF	-	-	-
E1 Ausserordentliches Ergebnis	CHF	-	-	-
Gesamtergebnis Erfolgsrechnung (O1 + E1)	CHF	908'658.27	116'181.50	53'741.00

Erfolgsrechnung nach Funktionen

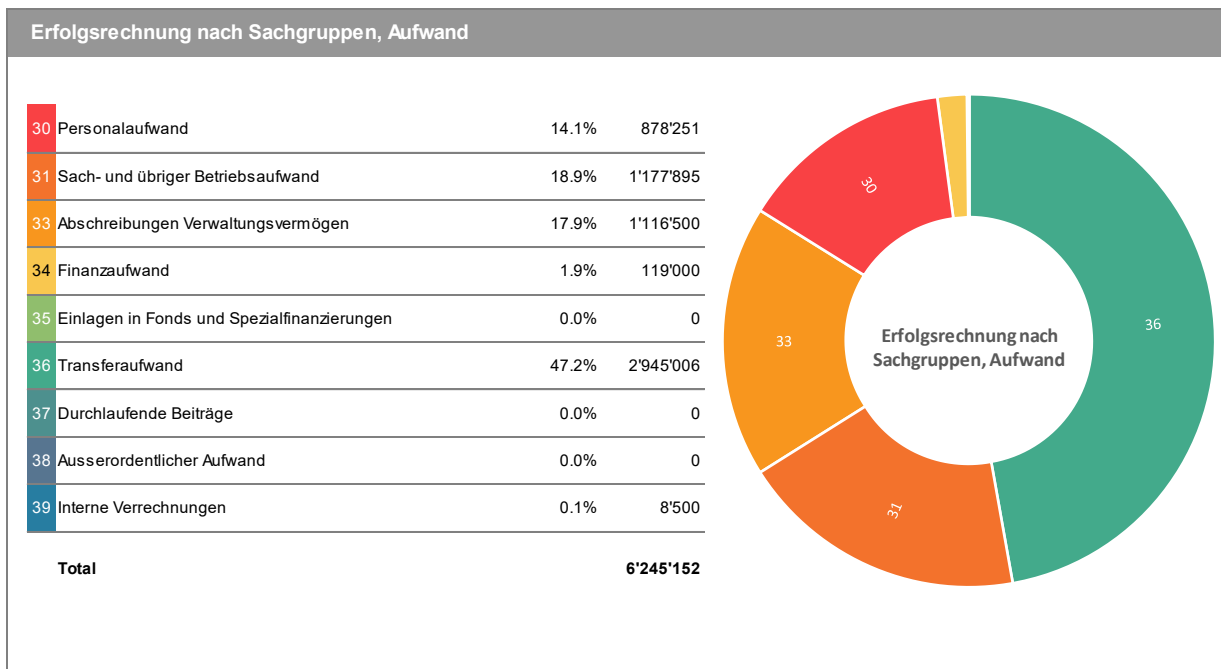
Erfolgsrechnung nach Funktionen		Rechnung 2024		Budget 2025		Budget 2026	
		Aufwand	Ertrag	Aufwand	Ertrag	Aufwand	Ertrag
0	Allgemeine Verwaltung	777'362.13	170'42.00	778'175.00	23'300.00	828'820.00	19'500.00
1	Öffentliche Ordnung und Sicherheit, Verteidigung	156'799.15	47'348.46	174'675.00	47'750.00	496'506.25	359'806.25
2	Bildung	1'334'897.63	58'254.25	1'398'019.00	55'950.00	1'430'635.00	65'500.00
3	Kultur, Sport und Freizeit, Kirche	441'902.72	84'935.90	493'370.00	44'300.00	503'340.00	41'500.00
4	Gesundheit	200'591.73	-	231'000.00	-	232'200.00	-
5	Soziale Sicherheit	558'259.11	95'716.80	505'520.00	81'500.00	554'700.00	98'200.00
6	Verkehr und Nachrichtenübermittlung	595'720.38	170'19.97	577'411.50	15'000.00	338'155.00	14'500.00
7	Umweltschutz und Raumordnung	400'527.93	330'218.58	502'025.00	240'000.00	470'661.00	207'150.00
8	Volkswirtschaft	149'420.79	587'323.42	141'060.00	561'600.00	210'165.00	561'100.00
9	Finanzen und Steuern	964'289.99	5'250'570.45	996'530.00	4'844'567.00	1'179'970.00	4'931'637.00
Total Aufwand und Ertrag		5'579'771.56	6'488'429.83	5'797'785.50	5'913'967.00	6'245'152.25	6'298'893.25
Aufwandüberschuss			-		-		-
Ertragsüberschuss		908'658.27		116'181.50		53'741.00	



Die Abbildung «Erfolgsrechnung nach Funktionen, Aufwand» zeigt die für die Gemeinde Baltschieder typische Kostenverteilungen nach Funktionen. Die Funktionen «Allgemeine Verwaltung», «Bildung» sowie «Finanzen und Steuern» machen mehr als die Hälfte der Gesamtkosten aus. In der Funktion «Bildung» ist der grösste Kostentreiber wie immer die Beteiligung an der Lehrerbeseoldung. In der Funktion «Finanzen und Steuern» sind es vor allem die Abschreibungen, welche für den Aufwand massgebend sind.

Erfolgsrechnung nach Sachgruppen

Erfolgsrechnung nach Sachgruppen	Rechnung 2024		Budget 2025		Budget 2026	
	Aufwand	Ertrag	Aufwand	Ertrag	Aufwand	Ertrag
30 Personalaufwand	1'097'977.20		1'073'070.00		878'251.00	
31 Sach- und übriger Betriebsaufwand	1'079'842.12		1'143'176.50		1'177'895.00	
33 Abschreibungen Verwaltungsvermögen	969'949.47		929'000.00		1'116'500.00	
34 Finanzaufwand	91'610.35		123'500.00		119'000.00	
35 Einlagen in Fonds und Spezialfinanzierungen	3'897.48		-		-	
36 Transferaufwand	2'327'994.94		2'520'539.00		2'945'006.25	
37 Durchlaufende Beiträge	-		-		-	
38 Ausserordentlicher Aufwand	-		-		-	
39 Interne Verrechnungen	8'500.00		8'500.00		8'500.00	
40 Fiskalertrag		4'176'041.51		3'829'200.00		4'051'200.00
41 Regalien und Konzessionen		122'343.19		120'000.00		120'000.00
42 Entgelte		951'929.95		907'350.00		887'250.00
43 Verschiedene Erträge		2'000.00		2'000.00		-
44 Finanzertrag		127'641.54		97'087.00		103'700.00
45 Entnahmen aus Fonds und Spezialfinanzierungen		127'360.28		-		314'206.25
46 Transferertrag		972'613.36		949'830.00		814'037.00
47 Durchlaufende Beiträge		-		-		-
48 Ausserordentlicher Ertrag		-		-		-
49 Interne Verrechnungen		8'500.00		8'500.00		8'500.00
Total Aufwand und Ertrag	5'579'771.56	6'488'429.83	5'797'785.50	5'913'967.00	6'245'152.25	6'298'893.25
Aufwandüberschuss		-		-		-
Ertragsüberschuss	908'658.27		116'181.50		53'741.00	



Bei der Grafik «Erfolgsrechnung nach Sachgruppen, Aufwand» fallen 47.2 % des Aufwandes auf den Transferaufwand. Dieser Aufwand nimmt stetig zu, so auch im Budget 2026 gegenüber dem Vorjahresbudget um 16.8 %. In diesem Aufwand sind Ausgaben enthalten wie:

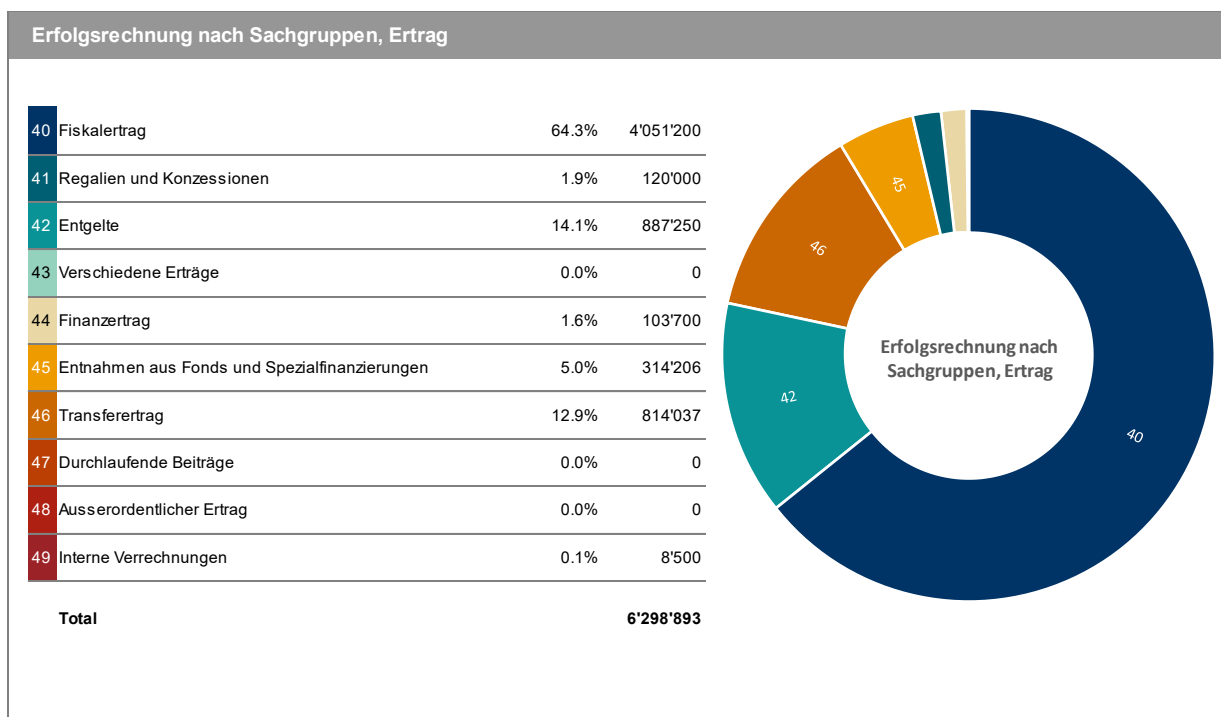
- Schulgeld Orientierungsschule / Schuldirektion Orientierungsschule
- Beteiligung Lehrerbesoldung Primar- / Orientierungsschule
- Finanzierung der Sozialsysteme
- Entschädigungen an Gemeinwesen u.a. Kehrichtabfuhr und Verbrennung
- Beteiligung für den Betrieb der Alters- und Pflegeheime
- Unterhalt kantonales Strassennetz
- Beteiligung Regionalverkehr
- Beiträge APH/SMZO/Pfarrei/Kindertagesbetreuung
- Steuern auf überbaute Grundstücke
- etc.

Betreffend der Kehrichtabfuhr ist es immer noch so, dass die REVO Oberwallis das Abrechnungsverfahren zwischen den Gemeinden und der REVO neu organisieren will. Bis heute ist noch nicht klar, wie dieses System aussieht, daher wurde für die Kehrichtabfuhr im Budget 2026 mit weniger Einnahmen gerechnet.

Der Personalaufwand beträgt rund 14.5 % des Aufwandes. Dieser versteht sich inklusive der gesamten Sozialleistungen des Arbeitgebers. Da der Werkhof von Baltschieder ab dem 1. Januar 2026 durch die Gemeinde Visp sichergestellt ist, entfallen die direkten Personalkosten. Daher nimmt der Personalaufwand im Budget 2026 um 18.2% gegenüber dem Budget 2025 ab.

Der Sach- und übriger Betriebsaufwand beinhaltet die Positionen wie den Material- und Warenaufwand, den nicht aktivierbare Anlagen, wie Ausgaben mit Investitionscharakter unter CHF 25'000, die Ver- und Entsorgung von Liegenschaften im Verwaltungsvermögen, den Dienstleistungen und Honorare, dem baulichen und betrieblichen Unterhalt, den Unterhalt von Mobilien und den immateriellen Anlagen, den Mieten und Benützungskosten sowie den Spesenentschädigungen. Mit CHF 1.177 Millionen erreicht der Sach- und Betriebsaufwand einen Anteil von 18.9 % am gesamten Aufwand und ist gegenüber dem Budget 2025 um 3.0 % gestiegen.

Der Gesamtaufwand gegenüber dem Budget 2025 erhöht sich um +CHF 447'366 und ist vor allem in der Zunahme des Transferaufwandes zu suchen.



Wie aus der Grafik **«Erfolgsrechnung nach Sachgruppen, Ertrag»** zu entnehmen ist, kommen fast 64.3 % des gesamten Ertrages aus dem Fiskalertrag. Darin enthalten sind die direkten Steuern der natürlichen Personen, wie Einkommens-, Vermögens-, Quellen- und Kopfsteuern sowie die direkten Steuern der juristischen Personen mit den Gewinn- und Kapitalsteuern. Ebenso zum Fiskalertrag gehören die übrigen direkten Steuern wie die Grundstücksteuer, die Vermögensgewinn-, die Erbschafts- und Schenkungssteuer. Auch die Hundesteuer ist ein Teil des Fiskalertrages.

Der Transferertrag sinkt gegenüber dem Budget 2025 um 14.3 % auf 12.9 % des Gesamtertrages. Für das Budget 2026 wurde mit einem interkommunalen Finanzausgleich von CHF 646'237 gerechnet, was gegenüber dem Budget 2025 ein Rückgang von CHF 141'534 bedeutet.

Abschreibungssätze 2022 bis 2027

Im Kanton Wallis werden die Abschreibungen vom Verwaltungsvermögen nach der Einführung des neuen Rechnungslegungsmodell HRM2 nach wie vor auf den Restbuchwert degressiv vorgenommen. Der Abschreibungssatz richtet sich nach der Nutzungsdauer des Objektes. Zusätzliche und ausserordentliche Abschreibungen sind nach der Festlegung durch den Gemeinderat nicht mehr zulässig. Neu erfolgt eine Unterteilung der Anlagegüter in Anlagekategorien.

Der Gemeinderat hatte an seiner Sitzung vom 6. Oktober 2021 die Abschreibungssätze fixiert. Diese gelten für mindestens 5 Jahre und haben somit bis 2027 ihre Gültigkeit. Mit den vom Gemeinderat neu definierten Abschreibungssätzen erreichen die Abschreibungen einen kalkulatorischen Wert von CHF 1'116'500. Im Budget 2025 waren Abschreibungen über CHF 929'000 vorgesehen. In der Rechnung 2024 sind die Abschreibungen mit CHF 969'949 aufgeführt.

Steuerbeschlüsse für das Rechnungsjahr 2026

Der Gemeinderat hatte an seiner Sitzung vom 22. Oktober 2025 gemäss Art. 232 des Steuergesetzes (StG) vom 10. März 1976 und Art. 31, Abs. 2 des Gemeindegesetzes (GemG) vom 5. Februar 2004 den Steuerungsbeschluss für das Jahr 2026 wie folgt gefasst:

- Kumulierte Indexierung der Gemeindesteuern bis und mit 2026 Art. 178 Abs. 5 + 6 (mind. 100 %, max. 176 %) **wie bisher 166%**

Nächste automatische Indexierung ab einem Index von 173.58 % (Erhöhung von 3 %) art. 32 al. 4 StG
Index am 30. Juni 2025: 170.4 %

- Anwendbarer Koeffizient auf die in den Art. 178 und 179 StG vorgesehenen Steueransätze (mind. 1.0, max. 1.5) **1.2**
- Betrag der Kopfsteuer, nach Art. 177 StG von mind. CHF 12.- bis max. CHF 24.-: **CHF 15.00**
- Betrag der Hundesteuer, nach Art. 182, Abs. 1 StG von mind. CHF 100.- bis max. CHF 250.- **CHF 150.00**
- Vergütungszins Vorauszahlungen **neu 0.25%**

An der Sitzung vom 17. September 2025 hatte der Staatsrat folgende Zinssätze für das Verwaltungsjahr 2026 festgelegt:

- *Verzugszins:* **3.75 %**
- *Rückerstattungszins:* **3.75 %**
- *Ausgleichszins:* **3.75 %**
- *Vergütungszins Vorauszahlungen* **0.25 %**

Die vom Staatsrat festgelegten Zinssätze für die Berechnung der Verzugszinsen sowie der Zinsgutschriften auf zurückzuerstattende Steuerbeträge, sind für die Gemeindesteuern verbindlich (Art. 193 Abs. 1 StG).

Für Vorauszahlungen kann der Gemeinderat die Gewährung einer Zinsgutschrift beschliessen, welche höchstens zu dem vom Staatsrat gemäss Art. 193 Abs. 2 StG festgelegten Ansatz berechnet werden darf.

Die Gemeindesteuern 2026 werden in **5 Raten** bezogen und sind wie folgt fällig:

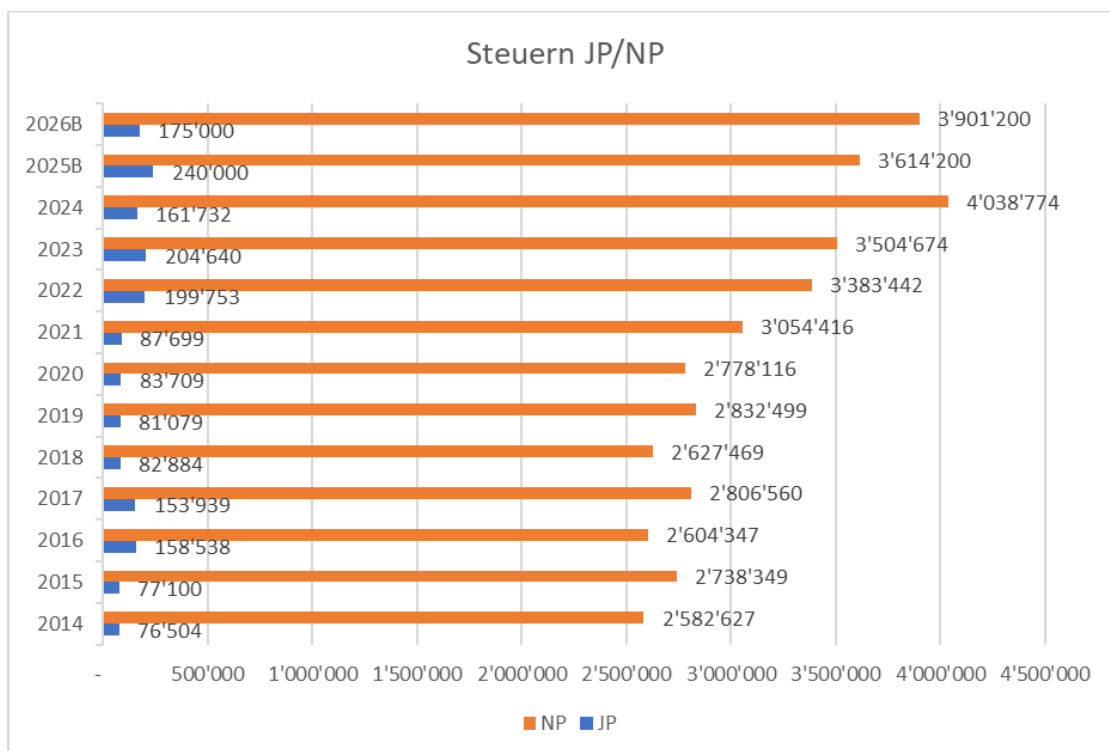
- 1. Rate: 10. Februar
- 2. Rate: 10. April
- 3. Rate: 10. Juni

- 4. Rate: 10. August
- 5. Rate: 10. Oktober, zahlbar jeweils innert 30 Tagen ab deren Fälligkeit.

Basis für die Budgetierung der Steuern natürlicher Personen, bildet für Lohnbezüger sowie Selbständigerwerbende das zu 99 % veranlagte Steuerjahr 2023 und die gemeindeinternen Steuerstatistiken. Gegenüber dem Budget 2025 nimmt die Einkommenssteuern der natürlichen Personen um +CHF 150'000 zu. Gegenüber der Verwaltungsrechnung 2024 beträgt der budgetierte Mehrertrag +CHF 219'256. Die Vermögenssteuern sind im aktuell schwierigen wirtschaftlichen Umfeld schwierig zu budgetieren. Das Budget 2026 für die Steuern ist eher vorsichtig kalkuliert worden. Je nach Lage auf dem regionalen Arbeitsmarkt, könnte ein finanzieller Spielraum nach oben bestehen, wenn nicht schon eine gewisse Sättigung des Arbeitsmarktes vorhanden ist. Zudem sind die verschiedenen Anpassungen im Steuergesetz und Steuererleichterungen, wie der Abzug der Krankenkassenprämien, Abzüge für Kinder etc. schwierig zu budgetieren.

Kaum zu prognostizieren sind die Steuern auf Kapitalabfindungen, die Grundstückgewinnsteuern sowie die Erbschafts- und Schenkungssteuern. Bei diesen Steuern werden die Werte der letzten Jahre standartmässig ins Budget übernommen. Bei den Steuern der juristischen Personen, wie bei Aktiengesellschaften, Gesellschaften mit beschränkter Haftung und Genossenschaften ist der Steuerertrag stark von der wirtschaftlichen Entwicklung geprägt und unterliegt enormen Schwankungen. Das Budget 2026 berücksichtigt einen Durchschnittswert der vergangenen Steuerjahre. Da in Baltstrieder die grossen Unternehmen fehlen, bewegen sich die Gewinn- und Kapitalsteuern auf einem tiefen Niveau und machen knapp 4.5 % der Steuereinnahmen der natürlichen Personen respektive 2.8 % der Gesamteinnahmen aus.

Die nachstehende Grafik zeigt die Schwankungsbreite bei den Bruttosteuern juristischer Personen (JP) und natürlichen Personen (NP) auf. Der Steuerertrag bei den juristischen Personen beinhaltet die Gewinn-, Kapital- und Grundstücksteuern. Bei den natürlichen Personen ist die Einkommens-, Vermögens- und Grundstücksteuer berücksichtigt worden.



Im Vergleich Budget 2026 zur Rechnung 2024 wurde bei den Einkommensteuern natürliche Personen mit einem Zuwachs von +8.5 % und bei den Gewinnsteuern der juristischen Personen mit einem Zuwachs von +11.3 % gerechnet. Für die Budgetierung der Steuern wurden die Zahlen der Gemeinde der letzten Jahre herangezogen sowie die Simulation des Kantons.

Bei der Quellensteuer fällt die grosse Differenz vom Budget 2026 zur Rechnung 2024 auf. Bei einer Kontrolle beim Kanton wurde festgestellt, dass viele Daten betreffend Quellensteuer, die der Kanton erhalten hatte,

von schlechter Qualität waren und korrigiert werden mussten. Diese Korrekturen hatten zu grossen Nachzahlung durch den Kanton an die Gemeinde geführt, was nicht voraussehbar war und daher nicht budgetiert werden konnte. Der Fehler wurde durch den Kanton inzwischen behoben, daher werden sich die Quellensteuer-Einnahmen in Zukunft einpendeln. Nicht zu unterschätzen ist auch die grosse Zuwanderung von quellensteuerpflichtigen Personen im Sog der Lonza und weiteren Firmen, denen in den nächsten Budgetphasen mehr Beachtung geschenkt werden muss. Neu können Personen mit Aufenthaltsbewilligung B selbst entscheiden, ob sie ordentlich veranlagt werden wollen oder weiterhin der Quellensteuer unterworfen bleiben. Hier ist der Einfluss auf die Quellensteuereinnahmen schwer abzuschätzen.

Steuern natürliche Personen				
Bezeichnung	Budget 2026 in CHF	Budget 2025 in CHF	Rechnung 2024 in CHF	Differenz Rechnung 2024 zu Budget 2026
Einkommenssteuer	2'800'000.00	2'650'000.00	2'580'744.00	108.50%
Vermögenssteuer	540'000.00	455'000.00	587'976.00	91.84%
Quellensteuer	200'000.00	220'000.00	451'447.00	44.30%
Kopfsteuer	10'200.00	10'200.00	10'255.00	99.46%
Grundstücksteuer	150'000.00	130'000.00	154'989.00	96.78%
Total Bruttoerträge	3'700'200.00	3'465'200.00	3'785'411.00	97.75%

Steuern juristische Personen				
Bezeichnung	Budget 2026 in CHF	Budget 2025 in CHF	Rechnung 2024 in CHF	Differenz Rechnung 2024 zu Budget 2026
Gewinnsteuer	125'000.00	155'000.00	112'265.00	111.34%
Kapitalsteuer	30'000.00	45'000.00	29'804.00	100.66%
Grundstücksteuer	20'000.00	40'000.00	19'663.00	101.71%
Total Bruttoerträge	175'000.00	240'000.00	161'732.00	108.20%

Investitionsrechnung Budget 2026

Investitionsrechnung nach Funktionen und Sachgruppen

Die Investitionsrechnung weist für die grosse Anzahl von 31 geplanten Projekten Bruttoinvestitionen von CHF 3.913 Millionen auf. An Subventionen und Beiträgen Dritter werden CHF 1.012 Millionen, unter anderem die Bundes- und Kantonssubventionen zum Hochwasserschutz Baltschiederbach der Investitionsrechnung wieder gutgeschrieben. Somit betragen die Nettoinvestitionen für das Jahr 2026 CHF 2.901 Millionen und verteilen sich auf folgende Funktionen und Sachgruppen:

Investitionsrechnung nach Funktionen	Rechnung 2024		Budget 2025		Budget 2026	
	Ausgaben	Einnahmen	Ausgaben	Einnahmen	Ausgaben	Einnahmen
0 Allgemeine Verwaltung	-	-	25'000.00	-	400'000.00	-
1 Öffentliche Ordnung und Sicherheit, Verteidigung	-	-	-	-	-	-
2 Bildung	130'198.80	-	132'000.00	-	180'000.00	-
3 Kultur, Sport und Freizeit, Kirche	49'997.40	-	50'000.00	-	271'000.00	-
4 Gesundheit	-	-	-	-	-	-
5 Soziale Sicherheit	-	31'600.00	-	-	-	-
6 Verkehr und Nachrichtenübermittlung	323'963.10	-	546'000.00	57'000.00	960'000.00	-
7 Umweltschutz und Raumordnung	3'519'113.61	2'295'786.90	4'180'000.00	2'655'000.00	2'082'000.00	1'012'000.00
8 Volkswirtschaft	94'739.46	-	50'000.00	-	20'000.00	-
9 Finanzen und Steuern	-	-	-	-	-	-
Total Ausgaben und Einnahmen	4'118'012.37	2'327'386.90	4'983'000.00	2'712'000.00	3'913'000.00	1'012'000.00
Ausgabenüberschuss		1'790'625.47		2'271'000.00		2'901'000.00
Einnahmenüberschuss						

Investitionsrechnung nach Sachgruppen	Rechnung 2024		Budget 2025		Budget 2026	
	Ausgaben	Einnahmen	Ausgaben	Einnahmen	Ausgaben	Investitionseinnahmen
50 Sachanlagen	3'785'329.35		4'536'000.00		3'465'000.00	
51 Investitionen auf Rechnung Dritter	-		-		-	
52 Immaterielle Anlagen VV	140'401.50		310'000.00		360'000.00	
54 Darlehen VV	-		-		-	
55 Beteiligungen, Grundkapitalien VV	58'300.00		-		-	
56 Investitionsbeiträge	133'981.52		137'000.00		88'000.00	
57 Durchlaufende Investitionsbeiträge	-		-		-	
60 Übertragung von Sachanlagen in das Finanzvermögen		-		-		-
61 Rückerstattungen		-		-		-
62 Übertragung immaterielle Anlagen in das Finanzvermögen		-		-		-
63 Investitionsbeiträge für eigene Rechnung		2'295'786.90		2'712'000.00		1'012'000.00
64 Rückzahlung von Darlehen		31'600.00		-		-
65 Übertragung von Beteiligungen in das Finanzvermögen		-		-		-
66 Rückzahlung eigener Investitionsbeiträge		-		-		-
67 Durchlaufende Investitionsbeiträge		-		-		-
Total Ausgaben und Einnahmen	4'118'012.37	2'327'386.90	4'983'000.00	2'712'000.00	3'913'000.00	1'012'000.00
Ausgabenüberschuss		1'790'625.47		2'271'000.00		2'901'000.00
Einnahmenüberschuss						

Schwerpunkt der Investitionen 2026 bildet der «Umbau Stadel Dorfplatz» mit CHF 320'000, die «Instandstellung Feldstrasse» mit CHF 540'000 und die «Sanierung Wärmeerzeugung neue Spielhalle» mit CHF 250'000.00 Nettoinvestitionen. Das «Hochwasserschutzprojekt Baltschiederbach» wird noch mit einer Nettoinvestition von CHF 200'000 budgetiert, da das Projekt noch im Jahr 2025 grösstenteils abgeschlossen wird.

Nachfolgende Tabelle gibt einen Überblick über die geplanten Projekte für das Jahr 2026:

	Ausgaben Brutto	Subventionen	Ausgaben Netto
Verwaltungsliegenschaften			
Umbau Stadel Dorfplatz	CHF 320'000.00		CHF 320'000.00
Sanierung Gemeindegebäude (Fassade, Übergang Terrain, Malerarbeiten)	CHF 45'000.00		CHF 45'000.00
Austausch Kochkessel Mehrzweckhalle	CHF 35'000.00		CHF 35'000.00
Primarstufe			
Umsetzung Aufwertung Schulhausareal	CHF 120'000.00		CHF 120'000.00
Elektronische Wandtafeln	CHF 60'000.00		CHF 60'000.00
Massenmedien			
DANET Mitfinanzierung Neubauanschlüsse	CHF 21'000.00		CHF 21'000.00
Sport			
Neue Spielhalle Sanierung Wärmeerzeugung	CHF 250'000.00		CHF 250'000.00
Kantonsstrassen			
Baukosten kantonales Strassennetz nach Vorgabe Kanton Wallis	CHF 40'000.00		CHF 40'000.00

	Ausgaben Brutto	Subventionen	Ausgaben Netto
Gemeindestrassen			
Projektierung Erschliessungsstrasse Sittersch Eija inkl. Infrastruktur ab Kantons-bis Kreuzmattenstrasse	CHF 100'000.00		CHF 100'000.00
Instandsetzung Feldstrasse Erneuerung Werkleitungen	CHF 540'000.00		CHF 540'000.00
Instandsetzung Kummaweg Erneuerung Werkleitungen	CHF 50'000.00		CHF 50'000.00
Verkehrskonzept Ortsplanungsrevision für Zonen-/Nutzungsplan	CHF 25'000.00		CHF 25'000.00
Ersatzneubau der unteren Rhone	CHF 100'000.00		CHF 100'000.00
Parkplätze und Parkuhren			
Erstellen Parkplätze westlich Gemeindehaus	CHF 50'000.00		CHF 50'000.00
Werkhof, Öffentliche Arbeiten			
Anschaffung neues Kummunalfahrzeug Holder	CHF 55'000.00		CHF 55'000.00
Wasserversorgung [Gemeindebetrieb]			
Neue Quellen Baltschiedertal Martischipfa + Trift + Scheni	CHF 25'000.00		CHF 25'000.00
Optimierung Trinkwassernetz infolge generelle Wasserversorgungsplanung (GWP)	CHF 25'000.00		CHF 25'000.00
Erarbeitung Trinkwasser GWP 2 auf Grundlage GWP	CHF 10'000.00		CHF 10'000.00
Abwasserentsorgung [Gemeindebetrieb]			
Verrohrung unter Kapelle	CHF 25'000.00		CHF 25'000.00
Sanierung Pumpwerk ARA(Subventionierung durch rechtsufrige Gemeinden)	CHF 100'000.00	CHF 75'000.00	CHF 25'000.00
Erarbeitung Abwasser GEP 2 auf Grundlage GEP	CHF 90'000.00		CHF 90'000.00
Ausbau u. Sanierung ARA Direkteinleitung Rhone/Kapazitätserweiterung/Ofensteuerung/Bausubstanz	CHF 15'000.00		CHF 15'000.00
Abfall [Gemeindebetrieb]			
Bodenkauf Gewerbezone neue Sammelstelle und Werkhoflager	CHF 200'000.00		CHF 200'000.00
Gewässerverbauungen			
Schutzkonzept Baltschiederbach 2. + 3. Etappe	CHF 1'000'000.00	CHF 800'000.00	CHF 200'000.00
Hochwasserschutz Hofkanal ab Regenklärbecken	CHF 440'000.00	CHF 132'000.00	CHF 308'000.00
Fertigstellung R3 (Abschnitt Baltschiederbachbrücke bis Einmündung Rhone)	CHF 50'000.00		CHF 50'000.00
Beteiligung Baukosten 3. Rhonekorrektio	CHF 12'000.00		CHF 12'000.00
Raumordnung allgemein			
Raumplanung gem. KRPG	CHF 25'000.00		CHF 25'000.00
Raumplanung Masterplan Wohnen West	CHF 25'000.00		CHF 25'000.00
Inventarisierung bauliches Erbe	CHF 40'000.00	CHF 5'000.00	CHF 35'000.00
Verwaltung, Vollzug und Kontrolle			
Integralmelioration Infrastruktur	CHF 20'000.00		CHF 20'000.00
Total	CHF 3'022'000.00	CHF 1'012'000.00	CHF 2'010'000.00

Überblick Finanzkennzahlen 2026

Die Umstellung auf das neue Rechnungslegungsmodell HRM2 hatte auch zur Folge, dass für die Finanzkennzahlen andere Berechnungsgrundlagen angewendet werden. Vor allem die Finanzkennzahl «**Nettoschuld pro Einwohner**» wird neu nach schweizerischem Standard festgelegt und mit einer grösseren Gewichtigkeit beurteilt. Die Nettoschuld pro Einwohner beläuft sich gemäss dem Budget 2026 auf CHF 3'411, was nach den neuen Berechnungsrichtlinien unverändert einer «**hohe Verschuldung**» entspricht. Diese Beurteilung

war absehbar infolge der hohen Bautätigkeiten beim Hochwasserschutz Baltschiederbach und der damit verbundenen Zunahme der Verschuldung.

Eine generelle Verschlechterung der Finanzkennzahlen ist ebenfalls auf die strengere Beurteilung und grössere Gewichtung im HRM2 System analog der Nettoverschuldung zurückzuführen. Der detaillierte Überblick liefert die folgende Tabelle:

	Rechnung	Budget	Budget	
1. Nettoverschuldungsquotient (I1)	2024	2025	2026	Durchschnitt
Nettoschuld in % der Steuererträge	43.6%	79.5%	117.9%	80.0%

Kennzahlen

< 100%	gut
100% - 150%	genügend
> 150%	schlecht

	2024	2025	2026	Durchschnitt
2. Selbstfinanzierungsgrad (I2)				
Selbstfinanzierung in % der Nettoinvestitionen	98.0%	46.0%	29.5%	52.5%

Kennzahlen

> 100%	Hochkonjunktur
80% - 100%	Normalfall
50% - 80%	Abschwung

	2024	2025	2026	Durchschnitt
3. Zinsbelastungsanteil (I3)				
Nettozinsbelastung in % der laufenden Erträge	0.7%	1.5%	1.2%	1.1%

Kennzahlen

0% - 4%	gut
4% - 9%	genügend
> 9%	schlecht

	2024	2025	2026	Durchschnitt
4. Bruttoverschuldungsanteil (I4)				
Bruttoschuld in % der laufenden Erträge	69.1%	96.5%	118.1%	94.3%

Kennzahlen

< 50%	sehr gut
50% - 100%	gut
100% - 150%	mittel
150% - 200%	schlecht
> 200%	kritisch

Rechnung	Budget	Budget
----------	--------	--------

5. Investitionsanteil (I5)	2024	2025	2026	Durchschnitt
Bruttoinvestitionen in % der Gesamtausgaben	47.3%	50.8%	43.4%	47.3%

Kennzahlen

< 10%	schwache Investitionstätigkeit
10% – 20%	mittlere Investitionstätigkeit
20% – 30%	starke Investitionstätigkeit,
> 30%	sehr starke Investitionstätigkeit

6. Kapitaldienstanteil (I6)	2024	2025	2026	Durchschnitt
Kapitaldienst in % der laufenden Erträge	15.7%	17.2%	19.0%	17.3%

Kennzahlen

< 5%	geringe Belastung
5% – 15%	tragbare Belastung
> 15%	hohe Belastung

7. Nettoschulden I in Franken pro Einwohner (I7)	2024	2025	2026	Durchschnitt
Nettoschulden I in Franken pro Einwohner	1331	2197	3411	2321

Kennzahlen

< 0 CHF	Nettovermögen
0 – 1'000 CHF	geringe Verschuldung
1'001 – 2'500 CHF	mittlere Verschuldung
2'501 – 5'000 CHF	hohe Verschuldung
> 5'000 CHF	sehr hohe Verschuldung

8. Selbstfinanzierungsanteil (I8)	2024	2025	2026	Durchschnitt
Selbstfinanzierung in % der laufenden Erträge	27.1%	17.7%	13.6%	19.6%

Kennzahlen

> 20%	gut
10% – 20%	mittel
< 10%	schlecht

Finanzplanung 2027 - 2030 (auf Basis Budget 2026)

Die Gemeindeverantwortlichen von Baltschieder haben die Finanzplanung bis zum Jahr 2030 erstellt und diese an die Gemeinde Visp übermittelt. Es ist den Verantwortlichen von Baltschieder ein wichtiges Anliegen, dass die für die nahe Zukunft geplanten Projekte der Gemeinde ebenfalls in das Budget ab 2027 sowie in die Finanzplanung der neuen Grossgemeinde Visp aufgenommen werden und nicht in Vergessenheit geraten.

Gemäss Absprache mit dem Kanton ist es nicht mehr nötig, dass die Gemeinde Baltschieder den Finanzplan 2027 – 2030 erstellt, da ab 2027 die Gemeinde Baltschieder ein Teil der Grossgemeinde Visp sein wird. Daher können die Kennzahlen sowie die Kennzahlen-Entwicklung in der Finanzplanung 2027 bis 2030 nur für die Gemeinde Baltschieder nicht mehr aufbereitet werden, da diese in der Rechnung der Gemeinde Visp schon integriert sind.

Antrag an die Urversammlung

Der Gemeinderat hatte das Budget 2026 an seiner Sitzung vom 5. November 2025 einstimmig genehmigt. Der Urversammlung wird beantragt dem Budget 2026 mit einem Gesamtergebnis in der Erfolgsrechnung von CHF 53'741, einem Cash-Flow von CHF 856'034.75 Nettoinvestitionen von CHF 2'901'000 und einem Finanzierungsfehlbetrag von CHF 2'044'965.25 zuzustimmen.

Die kumulierte Indexierung gemäss Art. 178 Abs. 5 und 6 des Steuergesetzes (StG) vom 10. März 1976 der Gemeindesteuern 2026 verbleibt auf 166 %, der Koeffizient bei 1.2.

Baltschieder, im November 2025

Für die Gemeinde Baltschieder
Der Gemeinderat
Der Finanzverwalter

Abtretung Rotherd Kapelle an Burgergemeinde Baltschieder

Die Munizipalgemeinde ist Eigentümerin der Sebastianskapelle, Grundstück-Nr. 107 und der Rotherdkapelle, Grundstück-Nr. 1298 sowie der Hobitzukapelle im Baltschiedertal. Mit der Fusion mit Visp und Eggerberg würden diese Gebäude zur Pfarrei Visp übergehen, da die neue Grossgemeinde Visp kein Eigentum an kirchlichen Gebäuden hat. Bevor diese Angelegenheit in der Pfarrei Visp besprochen wird und irgendwelche Entscheide gefällt werden, wurde die Burgergemeinde Baltschieder angefragt, ob diese Interesse an einem oder allen drei Gebäuden samt Grundstück hätte.

An der Burgergemeinde-Sitzung vom Dienstag, 7. Oktober 2025 hat der Burgerrat die Angelegenheit diskutiert und entschieden, dass die Sebastianskapelle und die Hobitzukapelle für die Burgerschaft derzeit nicht von Interesse sind, da hier ein zu hoher Unterhaltsaufwand befürchtet wird.



Bei der Rotherdkapelle hingegen sei der Unterhalt machbar. Auch habe die Burgerschaft im Jahr 2020 an der Umgebung der Kapelle gearbeitet. Die Burgerschaft wäre daher an einer Übernahme dieser Kapelle interessiert und schlägt einen Kauf zu einem symbolischen Wert vor.

Der Gemeinderat stimmt einer Abtretung, des Grundstücks Parzelle Nr. 1298, samt Gebetshäuschen «Rotherdkapelle», zu einem symbolischen Wert zu. Ebenfalls wird das Konto, Raiffeisenbank Region Visp «Rotherd Kapelle» mit einem aktuellen Saldo von CHF 17'023.28 der Burgergemeinde überschrieben. Sämtliche Kosten für die Verurkundung und Änderung des Schliesssystems trägt die Burgergemeinde.

An die Urversammlung vom 9. Dezember 2025 wird der Antrag gestellt, der Abtretung der Rotherd-Kapelle mit dem Grundstück Parzelle Nr. 1298 sowie das dazugehörige Konto mit einem Stand von CHF 17'023.28 an die Burgergemeinde Baltschieder zuzustimmen.

Abtretung Sebastians- und Hobitzukapelle an Pfarrei Visp-Eyholz-Baltschieder

Im Zuge der Fusion der Gemeinden Baltschieder-Eggerberg-Visp beschliesst der Gemeinderat von Baltschieder an seiner Sitzung vom 22. Oktober 2025, die Sebastianskapelle und die Hobitzukapelle in das Pfarreivermögen zu übergeben.



An die Urversammlung vom 9. Dezember 2025 wird der Antrag gestellt, der Abtretung der Sebastians- und Hobitzukapelle mit den dazugehörigen Konten über CHF 5'254.85 und CHF 4'884.40 an die Pfarrei Visp-Eyholz-Baltschieder zuzustimmen.

Ausgabenbeschluss Ersatzneubau der unteren Rhonebrücke

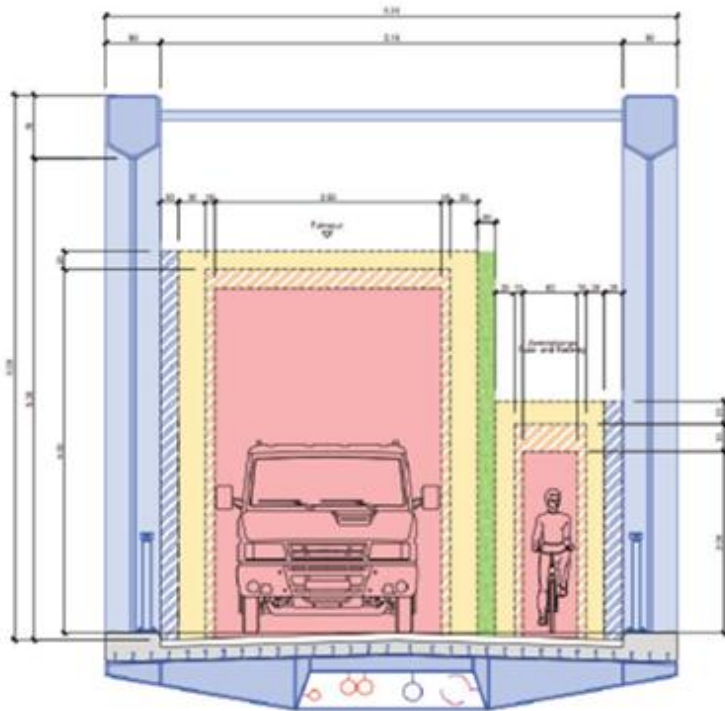
Die untere Rhonebrücke ist sanierungsbedürftig und muss dringend instandgesetzt werden. Die Notwendigkeit einer Instandsetzung ist unbestritten. Die vorliegenden Kostenbewertungen zeigen die folgenden Optionen auf:

- Sanierung: Geschätzte Kosten von ca. 1.2 Mio. Franken.
- Neubau: Geschätzte Kosten von ca. 2.0 Mio. Franken.

Vorteile eines Neubaus

Obwohl der Neubau mit 2.0 Mio. Franken die höhere Anfangsinvestition darstellt, bietet er im Vergleich zur Sanierung erhebliche langfristige Vorteile und einen Mehrwert für die Gemeinschaft und Infrastruktur:

- Höhere Sicherheit: Eine neue Brücke gewährleistet eine wesentlich höhere Sicherheit sowohl für den motorisierten Verkehr als auch für den Langsamverkehr (Fußgänger und Radfahrer).
- Geringere Betriebskosten: Der Unterhalts- und Kontrollaufwand wird beim Neubau signifikant reduziert, was über die Jahre hinweg zu niedrigeren Folgekosten führt.
- Erhöhte Funktionalität: Der Neubau ermöglicht eine funktionsgerechte Verbreiterung der Fahrbahn, was den Verkehrsfluss optimiert und modernen Anforderungen gerecht wird.
- Wesentliche höhere Lebensdauer: Eine neue Konstruktion bietet eine deutlich verlängerte Lebensdauer der Brücke, was eine nachhaltige Lösung für die kommenden Jahrzehnte darstellt.



Fazit: Die Investition in einen Neubau ist zwar initial höher, verspricht jedoch eine nachhaltigere, sicherere und funktionalere Lösung mit geringeren langfristigen Betriebskosten.

Der Gemeinderat hat einem Neubau der Brücke an seiner Sitzung vom 9. September 2025 zugestimmt.

An die Urversammlung vom 9. Dezember 2025 wird der Antrag gestellt, dem Ersatzneubau der unteren Rhonebrücke im Umfang von CHF 2'000'000.00 zuzustimmen.

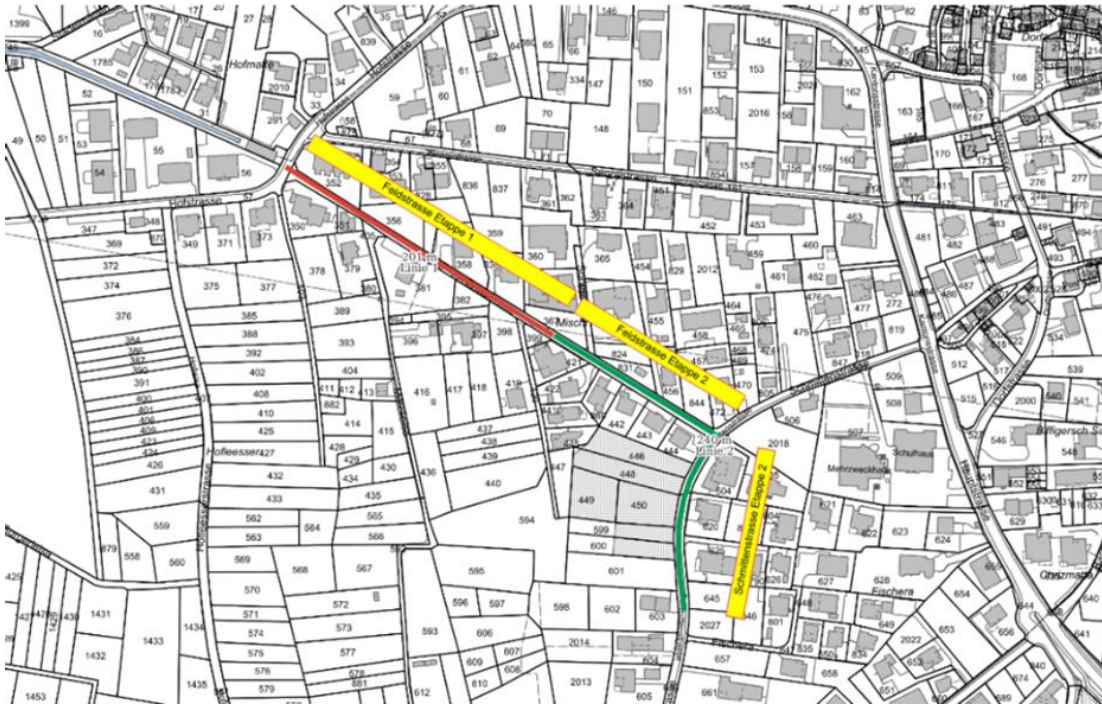
Ausgabenbeschluss Instandsetzung Feldstrasse und Erneuerung Werkleitungen

Aufgrund wiederholter Leckagen an der bestehenden Trinkwasserleitung in der Feldstrasse ist eine umfassende Erneuerung der Infrastruktur unumgänglich geworden. Um die Versorgungssicherheit nachhaltig zu gewährleisten, wird die neue Leitung als Ringleitung zusammengeschlossen.

Projektdetails und Umsetzung:

Dieses wichtige Infrastrukturprojekt wird in zwei Etappen realisiert:

- 1. Etappe (Budget 2026): Die Arbeiten der ersten Phase sind mit CHF 540.000.00 budgetiert.
- 2. Etappe (Budget 2027): Die abschliessende zweite Etappe wird im Jahr 2027 umgesetzt und erfordert eine Investition von voraussichtlich CHF 640.000.00.



Der Gemeinderat hat der Ausführung des Projektes an seiner Sitzung vom 4. November 2025 zugestimmt.

An die Urversammlung vom 9. Dezember 2025 wird der Antrag gestellt, dem Ausgabenbeschluss mit Bruttokosten von CHF 1'180'000.00 zur Realisierung der Instandsetzung Feldstrasse und Erneuerung Werkleitungen zuzustimmen.

Erfolgs- / Investitionsrechnung Detail Budget 2025

Erfolgsrechnung Funktionale Gliederung

Konto	Erfolgsrechnung Funktionale Gliederung ER	Budget 2026		Budget 2025		Rechnung 2024	
		Aufwand	Ertrag	Aufwand	Ertrag	Aufwand	Ertrag
	Total	6'248'152.25	6'301'893.25	5'800'785.50	5'916'967.00	5'582'203.01	6'490'861.28
	Netto Ertrag	53'741.00		116'181.50		908'658.27	
0	Allgemeine Verwaltung	828'820.00	19'500.00	778'175.00	23'300.00	777'362.13	17'042.00
01	Legislative und Exekutive	209'480.00		174'175.00	2'000.00	175'702.90	2'000.00
011	Legislative	16'880.00		13'875.00		13'343.90	
0110	Legislative	16'880.00		13'875.00		13'343.90	
0110.3000.01	Entschädigung Wahlbüro	6'000.00		4'500.00		2'600.00	
0110.3050.01	Sozialversicherungsbeiträge Legislative	396.00		1'400.00		127.15	
0110.3053.01	Unfallversicherungsbeiträge Legislative	66.00		10.00		8.60	
0110.3054.01	Familienzulagekasse Legislative	168.00		65.00		53.60	
0110.3102.01	Drucksachen, Publikationen Legislative	8'500.00		7'000.00		9'050.35	
0110.3130.01	Dienstleistungen Dritter Legislative	750.00		500.00		384.20	
0110.3130.02	Spesen Urversammlung	1'000.00		400.00		1'120.00	
012	Exekutive	192'600.00		160'300.00	2'000.00	162'359.00	2'000.00
0120	Exekutive	192'600.00		160'300.00	2'000.00	162'359.00	2'000.00
0120.3000.01	Besoldung und Spesen Präsidium	42'000.00		42'000.00		45'981.95	
0120.3000.02	Entschädigung Gemeinderat	80'000.00		67'000.00		71'704.60	
0120.3000.03	Entschädigung Kommissionen	13'000.00		13'000.00		200.00	
0120.3050.01	Sozialversicherungsbeiträge Exekutive	7'500.00		6'000.00		6'313.55	
0120.3053.01	Unfallversicherungsbeiträge Exekutive	600.00		400.00		481.25	
0120.3054.01	Familienzulagekasse Exekutive	3'500.00		3'900.00		2'451.60	
0120.3130.01	Anlässe, Veranstaltungen, Empfänge Exekutive	30'000.00		28'000.00		35'226.05	
0120.3632.01	Dienstleistung Gemeinde Visp Anlässe	16'000.00					
0120.4309.01	Entschädigung aus VR-Honoraren				2'000.00		2'000.00
02	Allgemeine Dienste	619'340.00	19'500.00	604'000.00	21'300.00	601'659.23	15'042.00
022	Allgemeine Dienste	583'900.00	19'500.00	578'400.00	21'300.00	571'505.43	14'942.00
0220	Allgemeine Dienste	559'800.00	4'500.00	548'300.00	5'200.00	553'165.48	4'109.00
0220.3010.01	Besoldung Verwaltungspersonal	315'000.00		295'000.00		300'935.60	
0220.3050.01	Sozialversicherungsbeiträge Verwaltungspersonal	20'500.00		19'500.00		19'309.20	
0220.3052.01	Vorsorge- und Pensionskasse Verwaltungspersonal	50'000.00		53'000.00		51'945.85	
0220.3053.01	Unfallversicherungsbeiträge Verwaltungspersonal	3'400.00		3'900.00		3'357.65	
0220.3054.01	Familienzulagekasse Verwaltungspersonal	8'700.00		8'300.00		8'458.35	
0220.3055.01	Krankenversicherungsbeiträge Verwaltungspersonal	1'400.00		1'300.00		1'342.90	
0220.3090.01	Aus- & Weiterbildung Verwaltungspersonal	1'000.00		1'000.00		150.00	
0220.3100.01	Büromaterial Verwaltungspersonal	3'000.00		4'000.00		2'271.76	
0220.3102.01	Drucksachen, Publikationen Verwaltung	25'000.00		25'000.00		25'982.57	
0220.3111.01	Neuer Landscape Screen Gemeindehaus / Aktivierungsgrenze					4'965.20	
0220.3113.01	Ankauf Hardware Verwaltung	2'500.00		15'000.00		8'555.60	
0220.3130.01	Telefongebühren Verwaltung	3'300.00		3'300.00		3'265.10	
0220.3130.02	Inkassospesen Verwaltung	4'500.00		4'000.00		4'443.75	
0220.3132.01	Treuhand & Revisionskosten	7'000.00		7'000.00		6'589.45	

Konto	Erfolgsrechnung Funktionale Gliederung ER	Budget 2026		Budget 2025		Rechnung 2024	
		Aufwand	Ertrag	Aufwand	Ertrag	Aufwand	Ertrag
0220.3132.02	Rechtsberatung & Notariatskosten	15'000.00		15'000.00		5'661.60	
0220.3134.01	Haftpflichtversicherung Verwaltung	8'500.00		8'500.00		8'269.20	
0220.3137.01	Kantonssteuern	20'000.00		20'000.00		17'762.25	
0220.3153.02	Wartung & Unterhalt Informatik Verwaltung	10'000.00		5'000.00		9'455.70	
0220.3158.01	Wartung & Unterhalt Software	50'000.00		50'000.00		51'002.25	
0220.3161.01	Miete Kopiergerät Kanzel	3'000.00		3'000.00		2'931.40	
0220.3636.01	Beiträge Verbände und gemeinnützige Institutionen	8'000.00		6'500.00		16'510.10	
0220.4210.01	AHV Zweigstelle		4'500.00		4'100.00		4'109.00
0220.4210.02	Vergütung für Verwaltungsarbeit				100.00		
0220.4260.02	Inkassogebühren				1'000.00		
0225	Bauverwaltung	24'100.00	15'000.00	30'100.00	16'100.00	18'339.95	10'833.00
0225.3000.01	Entschädigung Baukommission	1'000.00		1'000.00		505.00	
0225.3050.01	Sozialversicherungsbeiträge Baukommission	65.00		65.00		33.40	
0225.3053.01	Unfallversicherungsbeiträge Baukommission	5.00		10.00		2.25	
0225.3054.01	Familienzulagekasse Baukommission	30.00		25.00		14.05	
0225.3130.01	Vermehrlassung KBK	5'000.00		5'000.00		3'502.60	
0225.3130.02	Baubewilligungen / Amtsblatt	3'000.00		3'000.00		840.00	
0225.3131.01	Beurteilung Ortsplanung & Baufachleute	6'000.00		6'500.00		4'075.15	
0225.3632.01	Sicherheitsbeauftragte	4'000.00		4'500.00		3'787.50	
0225.3632.02	Kosten Zusammenarbeit mit Gemeinde Visp	5'000.00		10'000.00		5'580.00	
0225.4210.02	Baubewilligungen		15'000.00		16'000.00		10'833.00
0225.4210.03	Baubussen				100.00		
029	Verwaltungslegenschaften	35'440.00		25'600.00		30'153.80	100.00
0290	Verwaltungslegenschaften	35'440.00		25'600.00		30'153.80	100.00
0290.3010.01	Besoldung Reinigungsdienst Verwaltungsgebäude	10'700.00		6'200.00		6'598.30	
0290.3050.01	Sozialversicherungsbeiträge Reinigungsdienst Verwaltungsgebäude	710.00		410.00		435.45	
0290.3052.01	Vorsorge- und Pensionskasse Reinigungsdienste Verwaltungsgebäude	3'500.00					
0290.3053.01	Unfallversicherungsbeiträge Reinigungsdienst Verwaltungsgebäude	120.00		80.00		72.80	
0290.3054.01	Familienzulagekasse Reinigungsdienst Verwaltungsgebäude	310.00		170.00		183.40	
0290.3101.01	Betriebs-, Verbrauchsmaterial Reinigungsdienst Verwaltungsgebäude	300.00		300.00		106.25	
0290.3110.01	Ankauf Büromöbel und -geräte Verwaltungsgebäude	2'000.00		2'500.00		6'273.10	
0290.3120.01	Wasser, Energie, Heizmaterial, Kehricht Verwaltungsgebäude	5'500.00		4'500.00		5'601.30	
0290.3134.01	Sachversicherungen Verwaltungsgebäude	4'800.00		4'440.00		3'246.10	
0290.3144.01	Baulicher Unterhalt Verwaltungsgebäude	6'500.00		6'000.00		7'146.80	
0290.3150.01	Unterhalt Büromöbel und -geräte	1'000.00		1'000.00		490.30	
0290.4260.01	Rückerstattung Dritter Verwaltung						100.00
1	Öffentliche Ordnung und Sicherheit, Verteidigung	496'506.25	359'806.25	174'675.00	45'600.00	156'799.15	47'348.46
11	Öffentliche Sicherheit	37'000.00	100.00	37'000.00	100.00	37'000.00	50.00
111	Polizei	37'000.00	100.00	37'000.00	100.00	37'000.00	50.00

Konto	Erfolgsrechnung Funktionale Gliederung ER	Budget 2026		Budget 2025		Rechnung 2024	
		Aufwand	Ertrag	Aufwand	Ertrag	Aufwand	Ertrag
1110	Polizei	37'000.00	100.00	37'000.00	100.00	37'000.00	50.00
1110.3632.01	Zusammenarbeit Regionalpolizei Visp	37'000.00		37'000.00		37'000.00	
1110.4210.01	Diverse Gebühren		100.00		100.00		50.00
12	Rechtsprechung	12'000.00		11'000.00		10'569.00	
122	Kindes- und Erwachsenenschutzbehörden (KESB)	12'000.00		11'000.00		10'569.00	
1220	Kindes- und Erwachsenenschutzbehörden (KESB)	12'000.00		11'000.00		10'569.00	
1220.3631.01	Vormundschaftsbehörde	12'000.00		11'000.00		10'569.00	
14	Allgemeines Rechtswesen	26'450.00	24'500.00	24'540.00	24'500.00	35'395.10	27'346.06
140	Allgemeines Rechtswesen	26'450.00	24'500.00	24'540.00	24'500.00	35'395.10	27'346.06
1400	Allgemeines Rechtswesen	19'450.00	5'500.00	17'540.00	6'500.00	28'759.80	6'413.10
1400.3000.01	Entschädigung Schatzungskommission	2'500.00		1'200.00		2'316.00	
1400.3010.01	Besoldung Registerhalter	7'000.00		7'000.00		6'810.00	
1400.3050.01	Sozialversicherungsbeiträge Registerhalter	600.00		500.00		574.30	
1400.3050.02	Sozialversicherungsbeiträge Schatzungskommission	30.00		30.00		28.10	
1400.3052.01	Vorsorge- und Pensionskasse Registerhalter/Schatzungskommission					93.25	
1400.3053.01	Unfallversicherungsbeiträge Registerhalter	50.00		50.00		45.35	
1400.3054.01	Familienzulagekasse Registerhalter	250.00		240.00		241.85	
1400.3054.02	Familienzulagekasse Schatzungskommission	15.00		15.00		11.80	
1400.3055.01	Krankenversicherungsbeiträge Registerhalter und Schatzungskommission	5.00		5.00		1.90	
1400.3100.01	Büromaterial Registerhalter	2'000.00		1'500.00		2'106.35	
1400.3132.01	Nachführungsgeometer	7'000.00		7'000.00		16'530.90	
1400.4260.01	Eigentümerbeitrag Nachführungsgeometer		5'000.00		6'000.00		5'813.10
1400.4611.01	Schatzungskosten		500.00		500.00		600.00
1405	Einwohner- & Fremdenkontrolle	7'000.00	19'000.00	7'000.00	18'000.00	6'635.30	20'932.96
1405.3130.01	Gebühren Kanton Einwohner- und Fremdenkontrolle	7'000.00		7'000.00		6'635.30	
1405.4210.01	Kanzlei- & Amtsgebühren		16'000.00		16'000.00		13'932.96
1405.4210.02	Einbürgerungsgebühren		3'000.00		2'000.00		7'000.00
15	Feuerwehr	94'700.00	21'000.00	92'735.00	21'000.00	63'499.75	19'371.40
151	Regionale Feuerwehrorganisation	94'700.00	21'000.00	92'735.00	21'000.00	63'499.75	19'371.40
1510	Regionale Feuerwehrorganisation	94'700.00	21'000.00	92'735.00	21'000.00	63'499.75	19'371.40
1510.3130.01	Telefon & Alarm Feuerwehr	1'600.00		1'500.00		1'602.10	
1510.3134.01	Sachversicherung Feuerwehr	1'600.00		1'600.00		1'177.15	
1510.3144.01	Baulicher Unterhalt Feuerwehr	500.00					
1510.3632.01	Beteiligung Feuerwehr Region Visp	91'000.00		89'635.00		60'720.50	
1510.4200.01	Feuerwehersatzgebühren		21'000.00		21'000.00		19'371.40
16	Verteidigung	326'356.25	314'206.25	9'400.00		10'335.30	581.00

Konto	Erfolgsrechnung Funktionale Gliederung ER	Budget 2026		Budget 2025		Rechnung 2024	
		Aufwand	Ertrag	Aufwand	Ertrag	Aufwand	Ertrag
161	Militär	500.00		850.00		387.80	
1610	Militär	500.00		850.00		387.80	
1610.3636.01	Beitrag Schlessverein	500.00		850.00		387.80	
162	Zivilschutz	325'856.25	314'206.25	8'550.00		9'947.50	581.00
1620	ZSO Region Visp	319'356.25	314'206.25	4'550.00		4'840.45	
1620.3134.01	Sachversicherungen ZSO Region Visp	550.00		550.00		525.65	
1620.3144.01	Baulicher Unterhalt	2'000.00		2'000.00		2'464.10	
1620.3611.01	Zivilschutzlokale, Schutzräume						
1620.3611.01	Polycom-Funknetz	2'600.00		2'000.00		1'850.70	
1620.3631.00	ZSA Ersatzbeiträge Rückzahlung	314'206.25					
1620.4501.00	Entnahme aus Fonds ZSA Ersatzbeiträge Rückzahlung		314'206.25				
1625	Zivilschutz	6'500.00		4'000.00		5'107.05	581.00
1625.3000.04	Entschädigung Regionaler Führungsstab	4'000.00		3'000.00		2'526.05	
1625.3111.01	Ankauf Maschinen, Geräte und Fahrzeuge Regionaler Führungsstab	500.00				581.00	
1625.3635.01	Beitrag Hilfeleistungsfonds Air Zermatt	2'000.00		1'000.00		2'000.00	
1625.4260.01	Rückerstattung Dritter						581.00
2	Bildung	1'430'635.00	65'500.00	1'398'019.00	55'950.00	1'334'897.63	58'254.25
21	Obligatorische Schule	1'354'850.00	49'500.00	1'331'734.00	44'000.00	1'269'950.85	46'134.80
211	Basisstufe	5'000.00		5'000.00		3'793.41	
2110	Basisstufe	5'000.00		5'000.00		3'793.41	
2110.3101.01	Betriebs-, Verbrauchsmaterial Basisstufe	2'000.00		1'500.00		2'940.71	
2110.3104.01	Lehrmittel Basisstufe	1'500.00		2'000.00		852.70	
2110.3110.01	Ankauf Büromöbel und -geräte Basisstufe	1'000.00		1'000.00			
2110.3151.01	Unterhalt Mobliien, Maschinen und Einrichtungen Basisstufe	500.00		500.00			
212	Primarstufe	915'240.00	42'000.00	926'164.00	40'000.00	828'018.64	42'354.80
2120	Primarstufe	915'240.00	42'000.00	926'164.00	40'000.00	828'018.64	42'354.80
2120.3010.01	Besoldung Abwartspersonal Primarstufe	90'000.00		65'000.00		60'761.35	
2120.3010.02	Besoldung Lesecke	1'150.00		1'150.00		1'150.00	
2120.3050.01	Sozialversicherungsbeiträge Abwartspersonal Primarstufe	5'900.00		5'200.00		3'980.85	
2120.3050.02	Sozialversicherungsbeiträge Lesecke			80.00			
2120.3052.01	Vorsorge-und Pensionskasse Abwartspersonal Primarstufe	10'000.00					
2120.3053.01	Unfallversicherungsbeiträge Abwartspersonal Primarstufe	1'050.00		700.00		667.60	
2120.3054.01	Familienzulagekasse Abwartspersonal Primarstufe	2'500.00		1'900.00		1'689.15	
2120.3101.01	Betriebs-, Verbrauchsmaterial Primarstufe	10'000.00		10'000.00		12'516.15	
2120.3102.01	Drucksachen, Publikationen Primarstufe	1'500.00		1'500.00			
2120.3103.01	Bibliomedia	4'000.00		1'900.00		1'970.15	
2120.3104.01	Unentgeltliches Schulmaterial 1H-8H Primarstufe inkl. Werkunterricht	15'240.00		20'000.00		10'084.93	
2120.3104.02	Beitrag Werkunterricht Primarstufe					9'165.92	
2120.3104.03	Lehrmittel Primarstufe	17'000.00		17'000.00		16'671.84	

Konto	Erfolgsrechnung Funktionale Gliederung ER	Budget 2026		Budget 2025		Rechnung 2024	
		Aufwand	Ertrag	Aufwand	Ertrag	Aufwand	Ertrag
2120.3110.01	Ankauf Büromöbel und -geräte Primarstufe	2'000.00		2'000.00		2'095.30	
2120.3111.01	Ankauf Maschinen, Geräte und Fahrzeuge Primarstufe	4'000.00		4'000.00			
2120.3113.01	Ankauf Hardware Primarstufe	5'000.00		5'000.00		12'972.55	
2120.3120.01	Wasser, Energie, Heizmaterial, Kehricht Primarschule	45'000.00		28'000.00		43'468.35	
2120.3130.01	Schülertransporte 1H-8H	13'500.00		12'500.00		13'592.25	
2120.3130.02	Telefongebühren Primarstufe	6'000.00		6'000.00		5'719.00	
2120.3134.01	Sachversicherungen Primarstufe	12'400.00		12'400.00		9'626.25	
2120.3140.01	Unterhaltsarbeiten, Aussenanlagen Primarstufe	7'000.00		7'000.00			
2120.3144.01	Baulicher Unterhalt Schulhaus	25'000.00		20'000.00		28'998.80	
2120.3151.01	Unterhalt Mobliien, Maschinen und Einrichtungen Primarstufe	2'000.00		2'500.00		950.10	
2120.3153.01	Wartung & Unterhalt Informatik Primarstufe	5'000.00		5'000.00		1'067.05	
2120.3161.01	Miete Kopiermaschine Schule	10'000.00		10'000.00		9'497.70	
2120.3171.01	Schulreisen, Anlässe	20'000.00		20'000.00		24'957.30	
2120.3631.02	Beitrag an Lehrerbeseoldung 1H-8H	528'000.00		600'000.00		556'416.05	
2120.3632.01	Beteiligung regionale Schuldirektion PS/KG	72'000.00		67'334.00			
2120.4260.01	Rückerstattungen Dritter Primarstufe		17'000.00		15'000.00		18'272.30
2120.4631.01	Kantonsbeiträge Primarschule		25'000.00		25'000.00		24'082.50
213	Sekundarstufe I	434'610.00	7'500.00	400'570.00	4'000.00	438'138.80	3'780.00
2130	Sekundarstufe I	434'610.00	7'500.00	400'570.00	4'000.00	438'138.80	3'780.00
2130.3104.01	Unentgeltliches Schulmaterial Sekundarstufe I	11'610.00		10'000.00		13'705.00	
2130.3130.01	Schülertransporte (Sekundarstufe I)	25'000.00		26'000.00		22'140.00	
2130.3158.01	ICT Leistungen Schulregion Visp	3'000.00		3'000.00		2'374.90	
2130.3612.01	Schulgeld an Sekundarstufe I	140'000.00		145'000.00		132'600.00	
2130.3631.01	Beitrag an Lehrerbeseoldung Sekundarstufe I	212'000.00		173'000.00		151'068.90	
2130.3632.01	Beteiligung regionale Schuldirektion OS	43'000.00		43'570.00		116'250.00	
2130.4631.01	Kantonsbeiträge Sekundarstufe I		7'500.00		4'000.00		3'780.00
22	Sonderschulen	45'000.00	1'000.00	42'500.00	450.00	40'945.28	450.00
220	Sonderschulen	45'000.00	1'000.00	42'500.00	450.00	40'945.28	450.00
2200	Sonderschulen	45'000.00	1'000.00	42'500.00	450.00	40'945.28	450.00
2200.3631.01	Beitrag Lehrerbeseoldung Institutionen	22'000.00		21'000.00		19'302.25	
2200.3631.02	Transportkosten für Kinder mit Behinderung	14'000.00		12'000.00		12'791.03	
2200.3635.01	Beiträge an Sonderschulen	9'000.00		9'500.00		8'652.00	
2200.4631.01	Kantonsbeiträge Sonderschulen		1'000.00		450.00		450.00
23	Berufliche Grundbildung	16'785.00	8'250.00	9'285.00	4'500.00	7'177.40	3'632.20
230	Berufliche Grundbildung	16'785.00	8'250.00	9'285.00	4'500.00	7'177.40	3'632.20
2300	Berufliche Grundbildung	16'785.00	8'250.00	9'285.00	4'500.00	7'177.40	3'632.20
2300.3000.01	Entschädigung	250.00		250.00			
2300.3050.01	Berufsbildungskommission Sozialversicherungsbeiträge	20.00		20.00			
2300.3053.01	Berufsbildungskommission Unfallversicherungsbeiträge	5.00		5.00			
2300.3054.01	Berufsbildungskommission Famillienzulagenkasse	10.00		10.00			
2300.3634.01	Reisekosten Walliser Lernende	16'500.00		9'000.00		7'177.40	
2300.4631.01	Kantonsbeiträge Reisekosten Walliser Lernende		8'250.00		4'500.00		3'632.20

Konto	Erfolgsrechnung Funktionale Gliederung ER	Budget 2026		Budget 2025		Rechnung 2024	
		Aufwand	Ertrag	Aufwand	Ertrag	Aufwand	Ertrag
25	Allgemeinbildende Schulen	13'500.00	6'750.00	14'000.00	7'000.00	16'446.05	8'037.25
251	Gymnasiale Maturitätschulen	13'500.00	6'750.00	14'000.00	7'000.00	16'446.05	8'037.25
2510	Gymnasiale Maturitätschulen	13'500.00	6'750.00	14'000.00	7'000.00	16'446.05	8'037.25
2510.3634.01	Reisekosten Sekundarstufe II	13'500.00		14'000.00		16'446.05	
2510.4631.01	Kantonsbeiträge Reisekosten Sekundarstufe II		6'750.00		7'000.00		8'037.25
29	Übriges Bildungswesen	500.00		500.00		378.05	
299	Übrige Bildung	500.00		500.00		378.05	
2990	Übrige Bildung	500.00		500.00		378.05	
2990.3636.01	Einlage in Weiterbildungsfonds	500.00		500.00		378.05	
3	Kultur, Sport und Freizeit, Kirche	503'340.00	41'500.00	493'370.00	44'300.00	441'902.72	84'935.90
31	Kulturerbe	2'000.00		2'000.00			
312	Denkmalpflege und Heimatschutz	2'000.00		2'000.00			
3120	Denkmalpflege und Heimatschutz	2'000.00		2'000.00			
3120.3637.01	Beitrag Steinplattenbedachungen	2'000.00		2'000.00			
32	Kultur, übrige	33'180.00		127'210.00		58'459.60	30'000.00
323	Musikschulen	12'000.00		11'000.00		11'310.00	
3230	Musikschulen	12'000.00		11'000.00		11'310.00	
3230.3636.01	Beitrag an Musikschule Oberwallis	11'000.00		10'000.00		11'310.00	
3230.3636.02	Beitrag an Kursgelder Musikschulen	1'000.00		1'000.00			
329	Übrige Kultur	21'180.00		116'210.00		47'149.60	30'000.00
3290	Übrige Kultur	21'180.00		116'210.00		47'149.60	30'000.00
3290.3000.01	Entschädigung Kulturkommission	2'000.00		2'000.00		2'180.55	
3290.3050.01	Sozialversicherungsbeiträge Kulturkommission	110.00		135.00		104.10	
3290.3053.01	Unfallversicherungsbeiträge Kulturkommission	10.00		25.00		9.40	
3290.3054.01	Familienzulagekasse Kulturkommission	60.00		50.00		58.40	
3290.3160.02	Beitrag baulicher Unterhalt Bürgerhaus	2'000.00		2'000.00		2'000.00	
3290.3636.01	Beiträge an kulturelle Vereine	12'000.00		12'000.00		10'064.90	
3290.3636.02	Auflösung Kulturfond			67'000.00			
3290.3637.02	Beiträge an kulturelle Veranstaltungen	5'000.00		33'000.00		32'732.25	
3290.4260.01	Railfisenbank Region Visp, Kunst am Bau						30'000.00
34	Sport und Freizeit	204'860.00	1'200.00	108'560.00	1'200.00	117'223.52	1'166.65
341	Sport	157'560.00		91'060.00		93'469.37	
3410	Sport	157'560.00		91'060.00		93'469.37	
3410.3010.01	Besoldung Abwärtspersonal Sport	29'000.00		20'000.00		18'631.25	
3410.3050.01	Sozialversicherungsbeiträge Abwärtspersonal Sport	1'800.00		1'300.00		1'229.60	
3410.3052.01	Vorsorge- und Pensionskasse Abwärtspersonal Sport	3'200.00					

Konto	Erfolgsrechnung Funktionale Gliederung ER	Budget 2026		Budget 2025		Rechnung 2024	
		Aufwand	Ertrag	Aufwand	Ertrag	Aufwand	Ertrag
3410.3053.01	Unfallversicherungsbeiträge Abwärtspersonal Sport	300.00		210.00		205.40	
3410.3054.01	Familienzulagekasse Abwärtspersonal Sport	760.00		550.00		517.95	
3410.3101.01	Betriebs-, Verbrauchsmaterial Abwärtspersonal Sport	2'100.00		2'000.00		2'033.00	
3410.3111.01	Ankauf Turn- und Spielmaterial Sport	3'000.00		3'500.00		1'213.30	
3410.3120.01	Wasser, Energie, Heizmaterial, Kehricht Sport	17'500.00		12'500.00		17'548.35	
3410.3134.01	Sachversicherungen Sport	16'000.00		16'000.00		11'836.95	
3410.3140.01	Baulicher Unterhalt Spielhalle	10'000.00		10'000.00		9'757.02	
3410.3140.02	Unterhaltsarbeiten Umgebung	4'000.00		2'000.00			
3410.3140.03	Unterhaltsarbeiten Kinderspielflächen	2'000.00		2'000.00		156.00	
3410.3144.02	Baulicher Unterhalt Mehrzweckanlage	10'000.00		7'500.00		16'993.05	
3410.3160.01	Miete Sportplatz Sand	4'900.00		5'000.00		4'847.50	
3410.3632.01	Dienstleistung Gemeinde Visp Unterhaltsarbeiten Kinderspielflächen	3'500.00					
3410.3632.02	Dienstleistung Gemeinde Visp Unterhalt Sportplätze	41'000.00					
3410.3910.02	Anteil Grünabfuhr für Spiel- + Sportanlagen	8'500.00		8'500.00		8'500.00	
342	Freizeit	47'300.00	1'200.00	17'500.00	1'200.00	23'754.15	1'166.65
3420	Freizeit	47'300.00	1'200.00	17'500.00	1'200.00	23'754.15	1'166.65
3420.3140.01	Unterhalt Dorfplatz	1'500.00		1'500.00		160.55	
3420.3140.02	Ortsgestaltung	2'000.00		2'000.00		349.75	
3420.3140.04	Fuss- und Wanderwege	25'000.00		14'000.00		22'443.85	
3420.3199.01	Ferienpass	800.00				800.00	
3420.3632.01	Dienstleistung Gemeinde Visp Fuss- und Wanderwege	18'000.00					
3420.4260.01	Rückerstattungen Dritter		1'200.00		1'200.00		1'166.65
35	Kirchen und religiöse Angelegenheiten	263'300.00	40'300.00	255'600.00	43'100.00	266'219.60	53'769.25
350	Kirchen und religiöse Angelegenheiten	249'300.00	40'300.00	241'100.00	43'100.00	252'375.00	53'769.25
3500	Römisch-katholische Kirche	249'300.00	40'300.00	241'100.00	43'100.00	252'375.00	53'769.25
3500.3010.01	Besoldung Abwärtspersonal Kirche			3'000.00		250.00	
3500.3050.01	Sozialversicherungsbeiträge Abwärtspersonal Kirche			200.00			
3500.3053.01	Unfallversicherungsbeiträge Abwärtspersonal Kirche			35.00			
3500.3054.01	Familienzulagekasse Abwärtspersonal Kirche			65.00			
3500.3120.01	Wasser, Energie, Heizmaterial, Kehricht Kirche	8'000.00		7'500.00		8'201.20	
3500.3130.01	Religiöse Veranstaltungen	5'500.00		5'500.00		5'543.15	
3500.3134.01	Sachversicherungen Kirche	2'800.00		2'800.00		2'420.20	
3500.3140.02	Unterhaltsarbeiten Umgebung Kirche	2'000.00		2'000.00			
3500.3144.01	Baulicher Unterhalt Gottesdienstraum	10'000.00		10'000.00		8'416.90	
3500.3632.01	Anteil Pfarreirechnung	221'000.00		210'000.00		227'543.55	
3500.4260.01	Rückerstattungen Dritter Kirche						3'096.45
3500.4432.01	Miete Benützung Messlokal (Pfarrei)		12'000.00		12'000.00		12'000.00
3500.4632.01	Kostenübernahme der Gemeinde von Pfarrei		28'300.00		31'100.00		38'672.60
351	Evangelisch-reformierte Kirche	14'000.00		14'500.00		13'844.60	
3510	Evangelisch-reformierte Kirche	14'000.00		14'500.00		13'844.60	

Konto	Erfolgsrechnung Funktionale Gliederung ER	Budget 2026		Budget 2025		Rechnung 2024	
		Aufwand	Ertrag	Aufwand	Ertrag	Aufwand	Ertrag
3510.3632.01	Gemeindebeitrag Kirche	14'000.00		14'500.00		13'844.60	
4	Gesundheit	232'200.00		231'000.00		200'591.73	
41	Spitäler, Kranken- und Pflegeheime	64'000.00		71'000.00		51'982.45	
412	Alters-, Kranken- und Pflegeheime	64'000.00		71'000.00		51'982.45	
4120	Alters-, Kranken- und Pflegeheime	64'000.00		71'000.00		51'982.45	
4120.3634.01	Betrieb Alters- und Pflegeheime	1'000.00		1'000.00			
4120.3634.02	Beteiligung Finanzierung Altersheime / Langzeitpflege	63'000.00		70'000.00		51'982.45	
42	Ambulante Krankenpflege	65'000.00		65'400.00		57'534.43	
421	Ambulante Krankenpflege	65'000.00		65'400.00		57'534.43	
4210	Ambulante Krankenpflege	65'000.00		65'400.00		57'534.43	
4210.3632.01	Sozialmedizinisches Regionalzentrum	65'000.00		65'400.00		57'534.43	
43	Gesundheit	81'700.00		74'600.00		74'403.85	
433	Schulgesundheitsdienst	79'200.00		72'100.00		71'973.10	
4330	Schulgesundheitsdienst	79'200.00		72'100.00		71'973.10	
4330.3631.01	Beteiligung schulärztliche Dienste	2'200.00		2'100.00		2'148.25	
4330.3637.01	Beiträge für Schulzahnpflege	77'000.00		70'000.00		69'824.85	
434	Lebensmittelkontrolle	2'500.00		2'500.00		2'430.75	
4340	Lebensmittelkontrolle	2'500.00		2'500.00		2'430.75	
4340.3611.01	Lebensmittelkontrolle	2'500.00		2'500.00		2'430.75	
49	Gesundheitswesen	21'500.00		20'000.00		16'671.00	
490	Gesundheitswesen	21'500.00		20'000.00		16'671.00	
4900	Gesundheitswesen	21'500.00		20'000.00		16'671.00	
4900.3631.01	Beteiligung Finanzierung des Rettungswesens	21'500.00		20'000.00		16'671.00	
5	Soziale Sicherheit	554'700.00	98'200.00	505'520.00	81'500.00	558'259.11	95'716.80
52	Invaldität	155'000.00		150'000.00		153'329.05	
523	Invalidenheime	155'000.00		150'000.00		153'329.05	
5230	Invalidenheime	155'000.00		150'000.00		153'329.05	
5230.3631.01	Betriebsbeitrag an Institutionen für behinderte Personen	155'000.00		150'000.00		153'329.05	
53	Alter + Hinterlassene	78'000.00		75'000.00		74'805.45	
532	Ergänzungsleistungen AHV / IV	78'000.00		75'000.00		74'805.45	
5320	Ergänzungsleistungen AHV / IV	78'000.00		75'000.00		74'805.45	
5320.3631.01	Ergänzungsleistungen zur AHV/IV	78'000.00		75'000.00		74'805.45	
54	Familie und Jugend	219'900.00	98'200.00	180'220.00	81'500.00	209'584.70	95'716.80
544	Jugendchutz allgemein	19'200.00	1'200.00	15'000.00	500.00	19'439.50	

Kofyto	Erfolgsrechnung Funktionale Gliederung ER	Budget 2026		Budget 2025		Rechnung 2024	
		Aufwand	Ertrag	Aufwand	Ertrag	Aufwand	Ertrag
5440	Jugendschutz allgemein	19'200.00	1'200.00	15'000.00	500.00	19'439.50	
5440.3631.01	Gemeindebeitrag	19'200.00		15'000.00		19'439.50	
5440.4260.01	Erziehungsbeiratschaften Rückerstattungen Dritter Erziehungsbeiratschaften		1'200.00		500.00		
545	Leistungen an Familien allgemein	200'700.00	97'000.00	165'220.00	81'000.00	190'145.20	95'716.80
5450	Leistungen an Familien allgemein	200'700.00	97'000.00	165'220.00	81'000.00	190'145.20	95'716.80
5450.3010.01	Besoldung Betreuung ABES	110'000.00		95'000.00		104'867.00	
5450.3050.01	Sozialversicherungsbeiträge Betreuung ABES	7'000.00		6'270.00		6'921.15	
5450.3052.01	Vorsorge- und Pensionskasse Betreuung ABES	16'200.00		10'000.00		15'913.80	
5450.3053.01	Unfallversicherungsbeiträge Betreuung ABES	1'200.00		1'100.00		1'157.15	
5450.3054.01	Familienzulagekasse Betreuung ABES	3'000.00		2'100.00		2'915.25	
5450.3055.01	Krankenversicherungsbeiträge Betreuung ABES	550.00		500.00		536.05	
5450.3101.01	Betriebs- und Verbrauchsmaterial ABES	10'750.00		10'750.00		6'501.00	
5450.3102.01	Elternbrief Pro Juventute	500.00		500.00		385.00	
5450.3130.01	Mittagessen ABES	27'000.00		24'000.00		26'662.00	
5450.3636.01	Beitrag an Kindertagesbetreuung Spillichischa Visp	24'500.00		15'000.00		24'286.80	
5450.4260.01	Elterbeiträge Vor- und Nachschulbetreuung ABES		57'000.00		45'000.00		56'122.20
5450.4260.02	Elterbeiträge Kinderhort		6'500.00		6'000.00		6'312.00
5450.4631.01	Kantonsbeiträge ABES		33'500.00		30'000.00		33'282.60
57	Sozialhilfe und Asylwesen	101'800.00		100'300.00		120'539.91	
572	Gesetzliche wirtschaftliche Hilfe	92'000.00		90'500.00		110'894.74	
5720	Gesetzliche wirtschaftliche Hilfe	92'000.00		90'500.00		110'894.74	
5720.3637.01	Sozialhilfe	92'000.00		90'500.00		110'894.74	
574	Kantonaler Beschäftigungsfonds	9'800.00		9'800.00		9'645.17	
5740	Kantonaler Beschäftigungsfonds	9'800.00		9'800.00		9'645.17	
5740.3631.01	Kantonaler Beschäftigungsfonds	8'500.00		8'500.00		8'425.67	
5740.3636.02	Beitrag OPRA / RAVOP	1'300.00		1'300.00		1'219.50	
6	Verkehr und Nachrichtenübermittlung	338'155.00	14'500.00	577'411.50	15'000.00	595'720.38	17'019.97
61	Strassenverkehr	259'655.00	14'500.00	502'561.50	15'000.00	533'820.03	17'019.97
613	Kantonsstrassen	73'000.00		74'000.00		80'331.60	
6130	Kantonsstrassen	73'000.00		74'000.00		80'331.60	
6130.3611.01	Strassensignalisation durch Kanton	2'000.00		2'000.00		74.05	
6130.3631.01	Unterhalt des kantonale Strassennetzes	71'000.00		72'000.00		80'257.55	
615	Gemeindestrassen	129'655.00	14'500.00	87'655.00	15'000.00	88'439.93	17'019.97
6150	Gemeindestrassen	111'655.00	9'000.00	78'655.00	9'000.00	87'683.23	10'705.30
6150.3000.01	Entschädigung Verkehrskommission	600.00		600.00			

Konto	Erfolgsrechnung Funktionale Gliederung ER	Budget 2026		Budget 2025		Rechnung 2024	
		Aufwand	Ertrag	Aufwand	Ertrag	Aufwand	Ertrag
6150.3050.01	Sozialversicherungsbeiträge Verkehrskommission	40.00		40.00			
6150.3054.01	Familienzulagekasse Verkehrskommission	15.00		15.00			
6150.3120.01	Energie öffentliche Beleuchtung	12'000.00		11'000.00		12'588.55	
6150.3140.01	Blumenschmuck Strassen und Plätze	5'000.00		5'500.00		3'328.00	
6150.3141.01	Strassenunterhalt	40'000.00		25'000.00		42'786.25	
6150.3141.02	Unterhalt Strassenbeleuchtung	15'000.00		15'000.00		18'754.63	
6150.3141.03	Markierung von Strassen	4'000.00		4'000.00		1'103.40	
6150.3141.04	Strassenreinigung	5'000.00		5'000.00		4'011.40	
6150.3141.05	Schneerräumung	7'500.00		7'500.00		5'010.80	
6150.3141.06	Beiträge Weihnachtsbeleuchtung	1'000.00		5'000.00		100.20	
6150.3632.01	Dienstleistung Gemeinde Visp Schneerräumung	14'000.00					
6150.3632.02	Dienstleistung Gemeinde Visp Blumenschmuck	7'500.00					
6150.4260.01	Anteile Dritter für Schäden		9'000.00		9'000.00		10'705.30
6155	Parkplätze und Parkuhren	18'000.00	5'500.00	9'000.00	6'000.00	756.70	6'314.67
6155.3140.01	Unterhalt Parkplätze	500.00		500.00			
6155.3140.02	Unterhalt Plätze	5'000.00		7'500.00			
6155.3151.01	Unterhalt von Parkuhren	1'000.00		1'000.00		756.70	
6155.3632.01	Dienstleistung Gemeinde Visp Unterhalt Plätze	11'500.00					
6155.4240.01	Parkgebühren		3'500.00		3'500.00		4'279.50
6155.4240.02	Einnahmen Parkautomat		2'000.00		2'500.00		2'035.17
617	Werkhof, Öffentliche Arbeiten	57'000.00		340'906.50		365'048.50	
6170	Werkhof, Öffentliche Arbeiten	57'000.00		340'906.50		365'048.50	
6170.3010.01	Besoldung Betriebspersonal Werkhof			210'000.00		237'458.85	
6170.3050.01	Sozialversicherungsbeiträge Betriebspersonal Werkhof			14'000.00		14'065.00	
6170.3052.01	Vorsorge- und Pensionskasse Betriebspersonal Werkhof			30'000.00		32'253.25	
6170.3053.01	Unfallversicherungsbeiträge Betriebspersonal Werkhof			2'700.00		2'454.20	
6170.3054.01	Familienzulagekasse Betriebspersonal Werkhof			5'500.00		6'381.00	
6170.3055.01	Krankenversicherungsbeiträge Betriebspersonal Werkhof			700.00		792.75	
6170.3099.01	Übriger Personalaufwand Betriebspersonal Werkhof			5'000.00		2'241.30	
6170.3101.01	Betriebs-, Verbrauchsmaterial Werkhof	4'000.00		4'000.00		3'234.85	
6170.3101.02	Betriebsstoffe Fahrzeuge Werkhof	2'000.00		4'500.00		6'605.90	
6170.3111.01	Ankauf Maschinen, Geräte und Fahrzeuge Werkhof	5'000.00		8'000.00		4'956.15	
6170.3112.01	Dienstkleider und Ausrüstung Werkhof	500.00		2'000.00		2'351.00	
6170.3120.01	Wasser, Energie, Heizmaterial, Kehricht Werkhof	1'000.00		1'300.00		382.55	
6170.3130.01	Dienstleistungen Dritter, OPRA-Einsätze	1'000.00		1'000.00			
6170.3134.01	Sachversicherungen Werkhof	12'500.00		12'100.00		11'142.40	
6170.3144.01	Baulicher Unterhalt Werkhof	2'000.00		1'500.00		1'922.70	
6170.3151.01	Unterhalt Maschinen, Geräte, Fahrzeuge Werkhof	5'000.00		10'000.00		14'067.40	
6170.3161.02	Kommunalfahrzeug Holder / Leasing	24'000.00		28'606.50		24'739.20	
62	Regional- und Agglomerationsverkehr	78'500.00		74'850.00		61'900.35	
622	Regionalverkehr	78'500.00		74'850.00		61'900.35	
6220	Regionalverkehr	78'500.00		74'850.00		61'900.35	

Konto	Erfolgsrechnung Funktionale Gliederung ER	Budget 2026		Budget 2025		Rechnung 2024	
		Aufwand	Ertrag	Aufwand	Ertrag	Aufwand	Ertrag
6150.3050.01	Sozialversicherungsbeiträge Verkehrskommission	40.00		40.00			
6150.3054.01	Familienzulagekasse Verkehrskommission	15.00		15.00			
6150.3120.01	Energie öffentliche Beleuchtung	12'000.00		11'000.00		12'588.55	
6150.3140.01	Blumenschmuck Strassen und Plätze	5'000.00		5'500.00		3'328.00	
6150.3141.01	Strassenunterhalt	40'000.00		25'000.00		42'786.25	
6150.3141.02	Unterhalt Strassenbeleuchtung	15'000.00		15'000.00		18'754.63	
6150.3141.03	Markierung von Strassen	4'000.00		4'000.00		1'103.40	
6150.3141.04	Strassenreinigung	5'000.00		5'000.00		4'011.40	
6150.3141.05	Schneerräumung	7'500.00		7'500.00		5'010.80	
6150.3141.06	Beiträge Weihnachtsbeleuchtung	1'000.00		5'000.00		100.20	
6150.3632.01	Dienstleistung Gemeinde Visp Schneerräumung	14'000.00					
6150.3632.02	Dienstleistung Gemeinde Visp Blumenschmuck	7'500.00					
6150.4260.01	Anteile Dritter für Schäden		9'000.00		9'000.00		10'705.30
6155	Parkplätze und Parkuhren	18'000.00	5'500.00	9'000.00	6'000.00	756.70	6'314.67
6155.3140.01	Unterhalt Parkplätze	500.00		500.00			
6155.3140.02	Unterhalt Plätze	5'000.00		7'500.00			
6155.3151.01	Unterhalt von Parkuhren	1'000.00		1'000.00		756.70	
6155.3632.01	Dienstleistung Gemeinde Visp Unterhalt Plätze	11'500.00					
6155.4240.01	Parkgebühren		3'500.00		3'500.00		4'279.50
6155.4240.02	Einnahmen Parkautomat		2'000.00		2'500.00		2'035.17
617	Werkhof, Öffentliche Arbeiten	57'000.00		340'906.50		365'048.50	
6170	Werkhof, Öffentliche Arbeiten	57'000.00		340'906.50		365'048.50	
6170.3010.01	Besoldung Betriebspersonal Werkhof			210'000.00		237'458.85	
6170.3050.01	Sozialversicherungsbeiträge Betriebspersonal Werkhof			14'000.00		14'065.00	
6170.3052.01	Vorsorge- und Pensionskasse Betriebspersonal Werkhof			30'000.00		32'253.25	
6170.3053.01	Unfallversicherungsbeiträge Betriebspersonal Werkhof			2'700.00		2'454.20	
6170.3054.01	Familienzulagekasse Betriebspersonal Werkhof			5'500.00		6'381.00	
6170.3055.01	Krankenversicherungsbeiträge Betriebspersonal Werkhof			700.00		792.75	
6170.3099.01	Übriger Personalaufwand Betriebspersonal Werkhof			5'000.00		2'241.30	
6170.3101.01	Betriebs-, Verbrauchsmaterial Werkhof	4'000.00		4'000.00		3'234.85	
6170.3101.02	Betriebsstoffe Fahrzeuge Werkhof	2'000.00		4'500.00		6'605.90	
6170.3111.01	Ankauf Maschinen, Geräte und Fahrzeuge Werkhof	5'000.00		8'000.00		4'956.15	
6170.3112.01	Dienstkleider und Ausrüstung Werkhof	500.00		2'000.00		2'351.00	
6170.3120.01	Wasser, Energie, Heizmaterial, Kehricht Werkhof	1'000.00		1'300.00		382.55	
6170.3130.01	Dienstleistungen Dritter, OPRA-Einsätze	1'000.00		1'000.00			
6170.3134.01	Sachversicherungen Werkhof	12'500.00		12'100.00		11'142.40	
6170.3144.01	Baulicher Unterhalt Werkhof	2'000.00		1'500.00		1'922.70	
6170.3151.01	Unterhalt Maschinen, Geräte, Fahrzeuge Werkhof	5'000.00		10'000.00		14'067.40	
6170.3161.02	Kommunalfahrzeug Holder / Leasing	24'000.00		28'606.50		24'739.20	
62	Regional- und Agglomerationsverkehr	78'500.00		74'850.00		61'900.35	
622	Regionalverkehr	78'500.00		74'850.00		61'900.35	
6220	Regionalverkehr	78'500.00		74'850.00		61'900.35	

Konto	Erfolgsrechnung Funktionale Gliederung ER	Budget 2026		Budget 2025		Rechnung 2024	
		Aufwand	Ertrag	Aufwand	Ertrag	Aufwand	Ertrag
6220.3631.01	Beteiligung am Regionalverkehr	75'000.00		71'350.00		58'572.05	
6220.3634.02	Beteiligung Bettmobil	3'500.00		3'500.00		3'328.30	
7	Umweltschutz und Raumordnung	470'661.00	207'150.00	502'025.00	242'150.00	400'527.93	330'218.58
71	Wasserversorgung	166'200.00	79'150.00	188'200.00	84'150.00	119'824.15	119'824.15
710	Wasserversorgung allgemein	166'200.00	79'150.00	188'200.00	84'150.00	119'824.15	119'824.15
7100	Wasserversorgung [Gemeindebetrieb]	166'200.00	79'150.00	188'200.00	84'150.00	119'824.15	119'824.15
7100.3010.01	Besoldung Betriebspersonal Wasserversorgung			10'000.00		6'670.00	
7100.3050.01	Sozialversicherungsbeiträge Betriebspersonal Wasserversorgung			450.00		470.00	
7100.3052.02	Vorsorge- und Pensionskasse Betriebspersonal Wasserversorgung			1'000.00		995.00	
7100.3053.01	Unfallversicherungsbeiträge Betriebspersonal Wasserversorgung			100.00		75.00	
7100.3054.01	Familienzulagekasse Betriebspersonal Wasserversorgung			200.00		190.00	
7100.3055.01	Krankenversicherungsbeiträge Betriebspersonal Wasserversorgung			50.00		26.00	
7100.3111.01	Ankauf Maschinen, Geräte und Fahrzeuge Wasserversorgung	2'500.00		2'500.00		300.20	
7100.3120.01	Strom Reservoir Wasserversorgung	7'000.00		7'000.00		8'495.65	
7100.3130.01	Leitungskataster und Pläne Wasserversorgung	3'000.00		3'000.00		3'507.55	
7100.3134.01	Sachversicherungen Wasserversorgung	3'400.00		3'400.00		1'551.10	
7100.3143.01	Unterhalt Reservoir/Pumpwerke WV	9'000.00		9'000.00		9'215.35	
7100.3143.02	Unterhalt Hydranten WV	6'500.00		6'500.00		5'012.20	
7100.3143.03	Unterhalt Leitungsnetz WV	20'000.00		20'000.00		2'315.27	
7100.3143.04	Unterhalt UV-Anlage WV	7'000.00		7'000.00		958.20	
7100.3151.01	Unterhalt Maschinen, Geräte und Fahrzeuge Wasserversorgung	1'000.00		1'000.00		1'571.85	
7100.3151.02	Unterhalt Wasserzähler WV	500.00		500.00			
7100.3300.30	Abschreibungen Wasserversorgung	75'300.00		110'000.00		71'370.78	
7100.3406.01	Darlehenszinsen Wasserversorgung	8'000.00		6'500.00		7'100.00	
7100.3632.01	Dienstleistung Gemeinde Visp Wasserversorgung	23'000.00					
7100.4240.01	Wassergebühren		60'000.00		65'000.00		58'702.80
7100.4240.02	Zählermieten		17'000.00		17'000.00		17'510.40
7100.4260.03	Subvention KAF Hydranten		2'150.00		2'150.00		
7100.4510.01	Einlage Fehlbetrag Trinkwasser						43'610.95
72	Abwasserentsorgung	116'300.00	53'500.00	96'135.00	55'500.00	122'870.23	122'870.23
720	Abwasserentsorgung allgemein	116'300.00	53'500.00	96'135.00	55'500.00	122'870.23	122'870.23
7200	Abwasserentsorgung [Gemeindebetrieb]	116'300.00	53'500.00	96'135.00	55'500.00	122'870.23	122'870.23
7200.3010.01	Besoldung Betriebspersonal Abwasserentsorgung			5'000.00		5'000.00	
7200.3050.01	Sozialversicherungsbeiträge Betriebspersonal Abwasserentsorgung			320.00		350.00	
7200.3052.02	Vorsorge- und Pensionskasse Betriebspersonal Abwasserentsorgung			900.00		745.00	

Konto	Erfolgsrechnung Funktionale Gliederung ER	Budget 2026		Budget 2025		Rechnung 2024	
		Aufwand	Ertrag	Aufwand	Ertrag	Aufwand	Ertrag
7200.3053.01	Unfallversicherungsbeiträge Betriebspersonal			65.00		55.00	
7200.3054.01	Abwasserentsorgung Familienzulagekasse Betriebspersonal			130.00		145.00	
7200.3055.01	Abwasserentsorgung Krankenversicherungsbeiträge Betriebspersonal			20.00		18.00	
7200.3120.01	Abwasserentsorgung Gemeinde Eggerberg / Abwasser Weller Erb und Kümme	6'000.00		6'000.00		3'150.00	
7200.3120.02	Mikroverunreinigung	13'000.00		12'500.00		13'007.67	
7200.3120.03	Wasser, Energie, Heizmaterial, Kehricht Abwasserentsorgung	1'000.00		1'000.00		868.55	
7200.3130.01	Leitungskataster und Pläne Abwasserentsorgung	2'000.00		1'500.00		5'257.55	
7200.3134.01	Sachversicherungen Abwasserentsorgung	2'000.00		2'500.00		1'819.65	
7200.3143.01	Unterhalt Regenwasserklärbecken	2'000.00		4'000.00		591.25	
7200.3143.03	Unterhalt Leitungsnetz AE	10'000.00		8'000.00		24'474.90	
7200.3300.30	Abschreibungen Abwasserentsorgung	31'800.00		25'000.00		32'899.27	
7200.3406.01	Darlehenszinsen Abwasserentsorgung	5'000.00		4'200.00		3'200.00	
7200.3632.01	Unterhalt- und Betriebskosten ARA	25'000.00		20'000.00		31'288.39	
7200.3632.02	Unterhalt Pumpwerk Rhone	5'000.00		5'000.00			
7200.3632.03	Dienstleistung Gemeinde Visp Abwasserentsorgung	13'500.00					
7200.4240.01	Abwassergebühren		41'000.00		43'000.00		40'191.60
7200.4240.02	Mikroverunreinigung		12'500.00		12'500.00		12'231.00
7200.4510.01	Entnahme Spezialfinanzierung Abwasserentsorgung						70'447.63
73	Abfall	73'200.00	40'000.00	102'580.00	65'500.00	57'266.40	57'266.40
730	Abfall [Gemeindebetrieb]	73'200.00	40'000.00	102'580.00	65'500.00	57'266.40	57'266.40
7300	Abfall [Gemeindebetrieb]	73'200.00	40'000.00	102'580.00	65'500.00	57'266.40	57'266.40
7300.3010.01	Besoldung Betriebspersonal Abfallentsorgung			8'000.00		8'000.00	
7300.3050.01	Sozialversicherungsbeiträge Betriebspersonal			530.00		593.00	
7300.3052.02	Abfallentsorgung Vorsorge- und Pensionskasse Betriebspersonal			1'300.00		1'265.00	
7300.3053.01	Abfallentsorgung Unfallversicherungsbeiträge Betriebspersonal			100.00		95.00	
7300.3054.01	Abfallentsorgung Familienzulagekasse Betriebspersonal			220.00		250.00	
7300.3055.01	Abfallentsorgung Krankenversicherungsbeiträge Betriebspersonal			30.00		31.00	
7300.3111.02	Abfallentsorgung Ankauf Abfallbehältnisse	3'000.00		3'500.00		1'544.70	
7300.3130.01	Telefongebühren Videoüberwachung Abfall	1'000.00		1'500.00		805.55	
7300.3130.02	Entsorgung Grünabfälle	25'000.00		25'000.00		25'850.55	
7300.3130.05	Sonderabfälle	2'000.00		2'500.00		1'454.05	
7300.3130.06	Altisen- und Aluentsorgung	1'000.00				298.70	
7300.3130.07	Separatsammlungen			1'500.00			
7300.3134.01	Sachversicherungen Abfallentsorgung	100.00		100.00		78.85	
7300.3300.30	Abschreibungen Abfallbewirtschaftung	5'100.00		6'000.00		7'000.00	
7300.3406.01	Darlehenszinsen Abfallbewirtschaftung	1'000.00		1'300.00		1'000.00	
7300.3612.01	Kehrichtabfuhr und Verbrennung			41'000.00			

Konto	Erfolgsrechnung Funktionale Gliederung ER	Budget 2026		Budget 2025		Rechnung 2024	
		Aufwand	Ertrag	Aufwand	Ertrag	Aufwand	Ertrag
7300.3632.01	Dienstleistung Gemeinde Visp Abfall	25'000.00					
7300.3635.01	Beitrag Kompostplatz	10'000.00		10'000.00		9'000.00	
7300.4240.01	Kehrichtgebühren, Bussen				25'000.00		
7300.4240.02	Welterverrechnung Grünabfälle		2'500.00		1'500.00		2'766.30
7300.4240.03	Rückvergütung Kartonsammlung						2'352.00
7300.4240.04	Sockelgebühr / Rückvergütung Papiersammlung		27'000.00		27'000.00		26'900.00
7300.4240.05	Rückersattungen Dritter		2'000.00		3'500.00		10'172.40
7300.4510.01	Entnahme Spezialfinanzierung Abfallbewirtschaftung						6'575.70
7300.4910.03	Grünabfuhr Spiel- und Sportanlagen		8'500.00		8'500.00		8'500.00
74	Verbauungen	54'200.00	34'500.00	53'200.00	37'000.00	43'786.10	30'257.80
741	Gewässerverbauungen	49'000.00	32'000.00	42'000.00	32'000.00	34'065.40	29'874.75
7410	Gewässerverbauungen	49'000.00	32'000.00	42'000.00	32'000.00	34'065.40	29'874.75
7410.3134.01	Unterhalt Pumpe/Pumpenhaus Giblatt	1'000.00		2'000.00		591.45	
7410.3142.01	Unterhalt Flüsse, Kanäle, Bäche	40'000.00		40'000.00		33'473.95	
7410.3632.01	Dienstleistung Gemeinde Visp Unterhalt Flüsse, Kanäle, Bäche	8'000.00					
7410.4631.01	Kantonsbeiträge für Flüsse, Kanäle, Bäche		32'000.00		32'000.00		29'874.75
742	Lawnenverbauungen	5'200.00	2'500.00	11'200.00	5'000.00	9'720.70	383.05
7420	Lawnenverbauungen	5'200.00	2'500.00	11'200.00	5'000.00	9'720.70	383.05
7420.3132.01	Lawnenbeobachtung	1'200.00		1'200.00		937.15	
7420.3132.02	Feissicherungen	4'000.00		10'000.00		8'783.55	
7420.4631.01	Kantonsbeiträge Schutzbauten		2'500.00		5'000.00		383.05
75	Arten- und Landschaftschutz	221.00		870.00		197.55	
750	Arten- und Landschaftschutz	221.00		870.00		197.55	
7500	Arten- und Landschaftschutz	221.00		870.00		197.55	
7500.3000.01	Entschädigung Umweltkommission	200.00		800.00		180.00	
7500.3050.01	Sozialversicherungsbeiträge Umweltkommission	15.00		55.00		11.85	
7500.3053.01	Unfallversicherungsbeiträge Umweltkommission	1.00				0.75	
7500.3054.01	Familienzulagekasse Umweltkommission	5.00		15.00		4.95	
76	Bekämpfung von Umweltverschmutzung	7'000.00		7'000.00		7'000.00	
769	Bekämpfung von Umweltverschmutzung	7'000.00		7'000.00		7'000.00	
7690	Bekämpfung von Umweltverschmutzung	7'000.00		7'000.00		7'000.00	
7690.3140.01	Entsorgung kontaminiertes Aushubmaterial / Quecksilber	7'000.00		7'000.00		7'000.00	
77	Übriger Umweltschutz	15'500.00		16'000.00		15'921.75	
771	Friedhof und Bestattung allgemein	11'000.00		11'000.00		11'670.55	
7710	Friedhof und Bestattung allgemein	11'000.00		11'000.00		11'670.55	
7710.3632.01	Unterhalt Friedhof	11'000.00		11'000.00		11'670.55	

Konto	Erfolgsrechnung Funktionale Gliederung ER	Budget 2026		Budget 2025		Rechnung 2024	
		Aufwand	Ertrag	Aufwand	Ertrag	Aufwand	Ertrag
779	Öffentliche Toilettenanlagen	4'500.00		5'000.00		4'251.20	
7795	Tierkörperbeseitigung	4'500.00		5'000.00		4'251.20	
7795.3612.01	Betriebskosten	4'500.00		5'000.00		4'251.20	
	Tierkörpersammelstelle						
79	Raumordnung	38'040.00		38'040.00		33'661.75	
790	Raumordnung allgemein	38'040.00		38'040.00		33'661.75	
7900	Raumordnung allgemein	38'040.00		38'040.00		33'661.75	
7900.3000.01	Entschädigung	500.00		500.00			
7900.3050.01	Raumplanungskommission						
	Sozialversicherungsbeiträge	10.00		10.00			
	Raumplanung						
7900.3053.01	Unfallversicherungsbeiträge	10.00		10.00			
	Raumplanung						
7900.3054.01	Familienzulagekasse	20.00		20.00			
	Raumplanungskommission						
7900.3131.01	Ortsplanung (Dortzone)	20'000.00		20'000.00		16'992.80	
7900.3158.01	Nachführung	4'000.00		4'000.00		3'308.95	
	Geoinformationssystem						
7900.3634.02	Beitrag Agglomeration	13'500.00		13'500.00		13'360.00	
	Brig-Visp-Naters						
8	Volkswirtschaft	210'165.00	561'100.00	141'060.00	561'600.00	149'420.79	587'323.42
81	Landwirtschaft	83'340.00		51'640.00	500.00	41'341.50	959.30
811	Verwaltung, Vollzug und Kontrolle	20'640.00		14'140.00		3'225.35	
8110	Verwaltung, Vollzug und Kontrolle	20'640.00		14'140.00		3'225.35	
8110.3010.02	Besoldung Gemeindegewerk	4'500.00		4'500.00		2'155.00	
8110.3010.03	Besoldung Ackerbaustellenleiter	800.00		800.00		550.00	
8110.3050.01	Sozialversicherungsbeiträge	1'000.00		1'000.00		266.90	
	Gemeindegewerk						
8110.3050.02	Sozialversicherungsbeiträge	50.00		50.00			
	Ackerbaustellenleiter						
8110.3053.01	Unfallversicherungsbeiträge	65.00		65.00		16.40	
	Gemeindegewerk						
8110.3053.02	Unfallversicherungsbeiträge	10.00		10.00		2.45	
	Ackerbaustellenleiter						
8110.3054.01	Familienzulagekasse	200.00		200.00		72.45	
	Gemeindegewerk						
8110.3054.02	Familienzulagenkasse	15.00		15.00			
	Ackerbaustellenleiter						
8110.3141.01	Unterhalt landwirtschaftliche	7'500.00		7'500.00		162.15	
	Wege						
8110.3632.01	Dienstleistung Gemeinde Visp	6'500.00					
	Flurwege						
813	Produktionsverbesserungen	15'500.00		16'500.00	500.00	19'734.85	959.30
	Vieh						
8130	Produktionsverbesserungen	15'500.00		16'500.00	500.00	19'734.85	959.30
	Vieh						
8130.3101.01	Fillegenbekämpfung	1'000.00		500.00			
8130.3142.04	Unterhalt Tennerl	6'000.00		6'000.00		9'310.85	
8130.3142.05	Unterhalt Undra	5'000.00		5'000.00		5'000.00	
8130.3637.01	Beitrag Künstliche Besamung	3'500.00		5'000.00		5'424.00	
8130.4260.01	Rückerstattungen Dritter				500.00		959.30
819	Bewässerung	47'200.00		21'000.00		18'381.30	
8190	Bewässerung	47'200.00		21'000.00		18'381.30	
8190.3141.02	Unterhalt Südrampe	3'200.00		2'500.00		1'000.00	
8190.3142.01	Unterhalt Wasserwasserleitungen	17'000.00		17'000.00		16'674.15	

Konto	Erfolgsrechnung Funktionale Gliederung ER	Budget 2026		Budget 2025		Rechnung 2024	
		Aufwand	Ertrag	Aufwand	Ertrag	Aufwand	Ertrag
8190.3142.02	Unterhalt Bewässerungsanlagen	1'500.00		1'000.00		500.00	
8190.3142.06	Sonst. Kosten	500.00		500.00		207.15	
8190.3632.01	Dienstleistung Gemeinde Visp Wässerwasserleitungen	25'000.00					
82	Forstwirtschaft	5'000.00		5'000.00			
820	Forstwirtschaft	5'000.00		5'000.00			
8200	Forstwirtschaft	5'000.00		5'000.00			
8200.3632.01	Waldpflege	5'000.00		5'000.00			
84	Tourismus	29'500.00		9'500.00		12'417.30	
840	Tourismus	29'500.00		9'500.00		12'417.30	
8400	Tourismus	29'500.00		9'500.00		12'417.30	
8400.3111.01	2-eBike Ladestationen Projekt LB (Aktivierungsgrenze)					4'796.95	
8400.3140.01	Beschilderung Wanderwege	2'500.00		2'500.00		1'795.35	
8400.3141.01	Sanierung Brücke äusseres Genntum	20'000.00					
8400.3634.01	Beiträge Verkehrsvereine	2'000.00		2'000.00		2'000.00	
8400.3634.02	Beitrag UNESCO Weltnaturerbe	3'500.00		3'500.00		3'125.00	
8400.3634.03	Übrige touristische Beiträge	1'500.00		1'500.00		700.00	
87	Brennstoffe und Energie	92'325.00	561'100.00	74'920.00	561'100.00	95'661.99	586'364.12
871	Elektrizität allgemein	45'175.00	286'100.00	37'890.00	286'100.00	35'696.19	310'281.37
8710	Elektrizität allgemein	45'175.00	286'100.00	37'890.00	286'100.00	35'696.19	310'281.37
8710.3010.01	Besoldung Betriebspersonal TWK			4'000.00		4'000.00	
8710.3050.01	Sozialversicherungsbeiträge Betriebspersonal TWK			260.00		300.00	
8710.3052.01	Vorsorge- und Pensionskasse Betriebspersonal TWK			600.00		630.00	
8710.3053.01	Unfallversicherungsbeiträge Betriebspersonal TWK			55.00		48.00	
8710.3054.01	Familienzulagekasse Betriebspersonal TWK			110.00		125.00	
8710.3055.01	Krankenversicherungsbeiträge Betriebspersonal TWK			15.00		15.00	
8710.3120.01	Wasser, Energie, Heizmaterial, Kehricht TWK	375.00		250.00		375.00	
8710.3134.01	Sachversicherung Trinkwasserkraftwerk	8'500.00		8'100.00		8'534.54	
8710.3143.01	Unterhalt Trinkwasserkraftwerk	10'000.00		10'000.00		1'868.65	
8710.3143.02	Unterhalt Photovoltaikanlage	1'500.00		1'500.00			
8710.3300.30	Abschreibung Trinkwasserkraftwerk	20'000.00		12'000.00		19'000.00	
8710.3406.01	Darlehenszinsen Elektrizität	800.00		1'000.00		800.00	
8710.3632.01	Dienstleistung Gemeinde Visp Betriebspersonal TKW	4'000.00					
8710.4250.01	Energieverkauf Trinkwasserkraftwerk		275'000.00		275'000.00		299'454.55
8710.4250.02	Energieverkauf Photovoltaik		10'000.00		10'000.00		9'631.72
8710.4260.01	Rückerstattung Anteil Versicherung (Gde Visp)		1'100.00		1'100.00		1'195.10
879	Energie allgemein	47'150.00	275'000.00	37'030.00	275'000.00	59'965.80	276'082.75
8790	Energie allgemein	47'150.00	275'000.00	37'030.00	275'000.00	59'965.80	276'082.75
8790.3010.01	Besoldung Betriebspersonal Energieverkauf			4'000.00		7'330.00	
8790.3050.01	Sozialversicherungsbeiträge Betriebspersonal Energieverkauf			500.00		530.00	
8790.3052.02	Vorsorge- und Pensionskasse Betriebspersonal Energieverkauf			1'100.00		1'120.00	

Konto	Erfolgsrechnung Funktionale Gliederung ER	Budget 2026		Budget 2025		Rechnung 2024	
		Aufwand	Ertrag	Aufwand	Ertrag	Aufwand	Ertrag
8790.3053.01	Unfallversicherungsbeiträge			50.00		88.00	
8790.3054.01	Betriebspersonal Energieverkauf Familienzulagekasse			200.00		225.00	
8790.3055.01	Betriebspersonal Energieverkauf Krankenversicherungsbeiträge			30.00		25.00	
8790.3111.01	Betriebspersonal Energieverkauf Ankauf Maschinen, Geräte und Fahrzeuge Energie	500.00		500.00		150.00	
8790.3120.01	Strom Reservoir Energie	4'500.00		4'500.00		4'247.80	
8790.3130.01	Leitungskataster und Pläne	1'500.00		500.00		1'750.00	
8790.3134.01	Sachversicherungen Energie	1'000.00		1'100.00		780.00	
8790.3143.01	Unterhalt Reservoir/Pumpwerke Energie	4'500.00		4'500.00		4'570.00	
8790.3143.02	Unterhalt Hydranten Energie	2'500.00		2'500.00		2'510.00	
8790.3143.03	Unterhalt Leitungsnetz Energie	4'500.00		4'500.00		1'160.00	
8790.3143.04	Unterhalt UV Anlage Energie	3'000.00		3'000.00		480.00	
8790.3151.01	Unterhalt Maschinen, Geräte und Fahrzeuge Energie	500.00		500.00			
8790.3151.02	Unterhalt Wasserzähler Energie	250.00		250.00			
8790.3300.30	Abschreibungen Wasserverkauf	10'400.00		6'000.00		35'000.00	
8790.3406.01	Darlehenszinsen Wasserverkauf	4'000.00		3'300.00			
8790.3632.01	Dienstleistung Gemeinde Visp Betriebspersonal Energieverkauf	10'000.00					
8790.4250.01	Wasserverkauf an Gemeinde Visp		275'000.00		275'000.00		276'082.75
9	Finanzen und Steuern	1'182'970.00	4'334'637.00	989'530.00	4'847'567.00	966'721.44	5'253'001.90
91	Steuern	96'870.00	4'076'200.00	110'330.00	3'854'200.00	71'535.43	4'200'507.01
910	Steuern nat. Personen	95'870.00	3'901'200.00	109'330.00	3'614'200.00	71'528.83	4'038'774.26
9100	Steuern nat. Personen	95'870.00	3'901'200.00	109'330.00	3'614'200.00	71'528.83	4'038'774.26
9100.3180.01	Rückstellung auf Steuerguthaben	22'870.00		34'330.00		5'960.00	
9100.3181.01	Steuerverluste natürliche Personen	10'000.00		15'000.00		6'368.60	
9100.3181.02	Steuererlasse natürliche Personen	1'000.00		1'000.00			
9100.3602.01	Steuern auf überbaute Grundstücke (Art. 188 StG)	58'000.00		55'000.00		56'768.78	
9100.3602.02	Pauschale Steueranrechnung	1'000.00		1'000.00			
9100.4000.01	Einkommenssteuer		2'800'000.00		2'650'000.00		2'580'744.14
9100.4000.03	Rückvergütung Kirchensteuer	3'000.00		3'000.00		2'431.45	
9100.4001.01	Vermögenssteuer		540'000.00		455'000.00		587'976.16
9100.4002.01	Quellensteuer		200'000.00		220'000.00		451'447.71
9100.4008.01	Kopfsteuer		10'200.00		10'200.00		10'255.10
9100.4021.01	Grundstücksteuer NP		150'000.00		130'000.00		154'989.95
9100.4022.01	Steuern auf Kapitalabfindung		125'000.00		70'000.00		178'617.20
9100.4022.02	Lotterie- und Liquidationsgewinnsteuern		1'000.00		1'000.00		
9100.4022.03	Grundstückgewinnsteuer		38'000.00		40'000.00		38'312.95
9100.4024.01	Erbschafts- und Schenkungssteuer		1'000.00		2'000.00		937.00
9100.4033.01	Hundesteuer		14'000.00		14'000.00		13'460.00
9100.4602.01	Steuern auf überbaute Grundstücke (Art. 188 StG)		22'000.00		22'000.00		22'034.05
911	Steuern jur. Personen	1'000.00	175'000.00	1'000.00	240'000.00	6.60	161'732.75
9110	Steuern jur. Personen	1'000.00	175'000.00	1'000.00	240'000.00	6.60	161'732.75
9110.3181.01	Steuerverluste juristische Personen	1'000.00		1'000.00		6.60	
9110.4010.01	Gewinnsteuern		125'000.00		155'000.00		112'265.19
9110.4011.01	Kapitalsteuern		30'000.00		45'000.00		29'804.01
9110.4021.01	Grundstücksteuer JP		20'000.00		40'000.00		19'663.55
93	Finanz- und Lastenausgleich		646'237.00		787'780.00		807'497.00
930	Finanz- und Lastenausgleich		646'237.00		787'780.00		807'497.00

Konto	Erfolgsrechnung Funktionale Gliederung ER	Budget 2026		Budget 2025		Rechnung 2024	
		Aufwand	Ertrag	Aufwand	Ertrag	Aufwand	Ertrag
9300	Finanz- und Lastenausgleich		646'237.00		787'780.00		807'497.00
9300.4621.01	Interkommunaler Finanzausgleich		646'237.00		787'780.00		807'497.00
95	Ertragsanteile, übrige		120'500.00		120'500.00		122'630.35
950	Ertragsanteile, übrige		120'500.00		120'500.00		122'630.35
9500	Ertragsanteile, übrige		120'500.00		120'500.00		122'630.35
9500.4120.01	Wasserrechtszinsen		85'000.00		85'000.00		85'361.35
9500.4120.02	Konzessionsgebühren VED AG		35'000.00		35'000.00		36'981.84
9500.4601.11	Wirtschaftspatente und Konzessionen		500.00		500.00		287.16
96	Vermögens- und Schuldenverwaltung	112'200.00	91'700.00	119'200.00	85'087.00	90'506.59	122'367.54
961	Zinsen	112'200.00	26'500.00	119'200.00	22'000.00	86'609.11	29'988.86
9610	Zinsen	112'200.00	26'500.00	119'200.00	22'000.00	86'609.11	29'988.86
9610.3130.01	Postcheck-, Bankgebühren	12'000.00		12'000.00		7'098.76	
9610.3400.01	Kontokorrentzinsen	200.00		200.00			
9610.3401.01	Verzugszinsen			500.00			
9610.3406.01	Darlehenszinsen Schulden	85'000.00		92'000.00		62'885.65	
9610.3499.01	Vergütungszinsen natürliche/juristische Personen	15'000.00		14'500.00		16'624.70	
9610.4401.01	Verzugszinsen		25'000.00		21'000.00		27'808.32
9610.4401.02	Kontokorrentzinsen		1'500.00		1'000.00		2'180.54
963	Liegenschaften des Finanzvermögens		61'000.00		61'087.00		80'274.60
9630	Liegenschaften des Finanzvermögens		61'000.00		61'087.00		80'274.60
9630.4411.01	Buchgewinne Verkauf Grundstücke / Dienstbarkeiten						22'450.00
9630.4420.01	Wertschriftenerträge		12'000.00		12'000.00		11'478.35
9630.4430.02	Pachtzinsen und Bodenmieten		45'000.00		43'087.00		43'121.90
9630.4432.03	Benützungsggebühren Gemeindeanlagen		4'000.00		6'000.00		3'224.35
969	Finanzvermögen, n.a.g.		4'200.00		2'000.00	3'897.48	12'104.08
9690	Finanzvermögen, n.a.g.		4'200.00		2'000.00	3'897.48	12'104.08
9690.3511.01	Einlagen in Fonds des EK					3'897.48	
9690.4400.01	Zinsertrag		200.00				186.53
9690.4419.01	Ertrag Verlustschein-Inkasso		4'000.00		2'000.00		5'191.55
9690.4511.01	Entnahmen aus Fonds des EK						6'726.00
99	Nicht aufgeteilte Posten	973'900.00		770'000.00		804'679.42	
990	Abschreibung bestehendes Verwaltungsvermögen	973'900.00		770'000.00		804'679.42	
9900	Abschreibung bestehendes Verwaltungsvermögen	973'900.00		770'000.00		804'679.42	
9900.3300.31	Ordentliche Abschreibungen Verwaltungsvermögen	951'900.00		737'500.00		789'674.42	
9900.3300.61	Mobilen, Maschinen, Fahrzeuge (Verwaltungsvermögen)	22'000.00		32'500.00		15'005.00	

Erfolgsrechnung Sachgruppengliederung

Konto	Erfolgsrechnung Sachgruppengliederung ER	Budget 2026		Budget 2025		Rechnung 2024	
		Aufwand	Ertrag	Aufwand	Ertrag	Aufwand	Ertrag
	Total	6'248'152.25	6'301'893.25	5'800'785.50	5'916'967.00	5'582'203.01	5'582'203.01
	Netto Ertrag	53'741.00		116'181.50			
3	Aufwand	6'245'152.25		5'797'785.50		5'579'771.56	
30	Personalaufwand	878'251.00		1'073'070.00		1'097'977.20	
300	Behörden und Kommissionen	152'050.00		135'850.00		128'194.15	
3000	Löhne Behörden, Richter und Richterinnen	152'050.00		135'850.00		128'194.15	
0110.3000.01	Entschädigung Wahlbüro	6'000.00		4'500.00		2'600.00	
0120.3000.01	Besoldung und Spesen Präsidium	42'000.00		42'000.00		45'981.95	
0120.3000.02	Entschädigung Gemeinderat	80'000.00		67'000.00		71'704.60	
0120.3000.03	Entschädigung Kommissionen	13'000.00		13'000.00		200.00	
0225.3000.01	Entschädigung Baukommission	1'000.00		1'000.00		505.00	
1400.3000.01	Entschädigung	2'500.00		1'200.00		2'316.00	
	Schatzungskommission						
1625.3000.04	Entschädigung Regionaler Führungsstab	4'000.00		3'000.00		2'526.05	
2300.3000.01	Entschädigung	250.00		250.00			
	Berufsbildungskommission						
3290.3000.01	Entschädigung Kulturkommission	2'000.00		2'000.00		2'180.55	
6150.3000.01	Entschädigung	600.00		600.00			
	Verkehrskommission						
7500.3000.01	Entschädigung	200.00		800.00		180.00	
	Umweltkommission						
7900.3000.01	Entschädigung	500.00		500.00			
	Raumplanungskommission						
301	Löhne des Verwaltungs- und Betriebspersonals	568'150.00		738'650.00		771'167.35	
3010	Löhne des Verwaltungs- und Betriebspersonals	568'150.00		738'650.00		771'167.35	
0220.3010.01	Besoldung Verwaltungspersonal	315'000.00		295'000.00		300'935.60	
0290.3010.01	Besoldung Reinigungsdienst	10'700.00		6'200.00		6'598.30	
	Verwaltungsgebäude						
1400.3010.01	Besoldung Registerhalter	7'000.00		7'000.00		6'810.00	
2120.3010.01	Besoldung Abwartspersonal	90'000.00		65'000.00		60'761.35	
	Primarstufe						
2120.3010.02	Besoldung Lesecke	1'150.00		1'150.00		1'150.00	
3410.3010.01	Besoldung Abwartspersonal Sport	29'000.00		20'000.00		18'631.25	
3500.3010.01	Besoldung Abwartspersonal			3'000.00		250.00	
	Kirche						
5450.3010.01	Besoldung Betreuung ABES	110'000.00		95'000.00		104'867.00	
6170.3010.01	Besoldung Betriebspersonal			210'000.00		237'458.85	
	Werkhof						
7100.3010.01	Besoldung Betriebspersonal			10'000.00		6'670.00	
	Wasserversorgung						
7200.3010.01	Besoldung Betriebspersonal			5'000.00		5'000.00	
	Abwasserentsorgung						
7300.3010.01	Besoldung Betriebspersonal			8'000.00		8'000.00	
	Abfallentsorgung						
8110.3010.02	Besoldung Gemeindewerk	4'500.00		4'500.00		2'155.00	
8110.3010.03	Besoldung Ackerbaustellenleiter	800.00		800.00		550.00	
8710.3010.01	Besoldung Betriebspersonal TWK			4'000.00		4'000.00	
8790.3010.01	Besoldung Betriebspersonal			4'000.00		7'330.00	
	Energieverkauf						
305	Arbeitgeberbeiträge	157'051.00		192'570.00		196'224.40	
3050	AG-Beiträge AHV, IV, EO, ALV, Verwaltungskosten	45'746.00		58'325.00		55'643.60	
0110.3050.01	Sozialversicherungsbeiträge	396.00		1'400.00		127.15	
	Legislative						
0120.3050.01	Sozialversicherungsbeiträge	7'500.00		6'000.00		6'313.55	
	Exekutive						
0220.3050.01	Sozialversicherungsbeiträge	20'500.00		19'500.00		19'309.20	
	Verwaltungspersonal						

Konto	Erfolgsrechnung Sachgruppengliederung ER	Budget 2026		Budget 2025		Rechnung 2024	
		Aufwand	Ertrag	Aufwand	Ertrag	Aufwand	Ertrag
0225.3050.01	Sozialversicherungsbeiträge Baukommission	65.00		65.00		33.40	
0290.3050.01	Sozialversicherungsbeiträge Reinigungsdienst Verwaltungsgebäude	710.00		410.00		435.45	
1400.3050.01	Sozialversicherungsbeiträge Registerhalter	600.00		500.00		574.30	
1400.3050.02	Sozialversicherungsbeiträge Schatzungskommission	30.00		30.00		28.10	
2120.3050.01	Sozialversicherungsbeiträge Abwartspersonal Primarstufe	5'900.00		5'200.00		3'980.85	
2120.3050.02	Sozialversicherungsbeiträge Lesecke			80.00			
2300.3050.01	Sozialversicherungsbeiträge Berufsbildungskommission	20.00		20.00			
3290.3050.01	Sozialversicherungsbeiträge Kulturkommission	110.00		135.00		104.10	
3410.3050.01	Sozialversicherungsbeiträge Abwartspersonal Sport	1'800.00		1'300.00		1'229.60	
3500.3050.01	Sozialversicherungsbeiträge Abwartspersonal Kirche			200.00			
5450.3050.01	Sozialversicherungsbeiträge Betreuung ABES	7'000.00		6'270.00		6'921.15	
6150.3050.01	Sozialversicherungsbeiträge Verkehrskommission	40.00		40.00			
6170.3050.01	Sozialversicherungsbeiträge Betriebspersonal Werkhof			14'000.00		14'065.00	
7100.3050.01	Sozialversicherungsbeiträge Betriebspersonal Wasserversorgung			450.00		470.00	
7200.3050.01	Sozialversicherungsbeiträge Betriebspersonal Abwasserentsorgung			320.00		350.00	
7300.3050.01	Sozialversicherungsbeiträge Betriebspersonal Abfallentsorgung			530.00		593.00	
7500.3050.01	Sozialversicherungsbeiträge Umweltkommission	15.00		55.00		11.85	
7900.3050.01	Sozialversicherungsbeiträge Raumplanung	10.00		10.00			
8110.3050.01	Sozialversicherungsbeiträge Gemeindewerk	1'000.00		1'000.00		266.90	
8110.3050.02	Sozialversicherungsbeiträge Ackerbaustellenleiter	50.00		50.00			
8710.3050.01	Sozialversicherungsbeiträge Betriebspersonal TWK			260.00		300.00	
8790.3050.01	Sozialversicherungsbeiträge Betriebspersonal Energieverkauf			500.00		530.00	
3052	AG-Beiträge an Pensionskassen	82'900.00		97'900.00		104'961.15	
0220.3052.01	Vorsorge- und Pensionskasse Verwaltungspersonal	50'000.00		53'000.00		51'945.85	
0290.3052.01	Vorsorge- und Pensionskasse Reinigungsdienste Verwaltungsgebäude	3'500.00					
1400.3052.01	Vorsorge- und Pensionskasse Registerhalter/Schatzungskommission					93.25	
2120.3052.01	Vorsorge- und Pensionskasse Abwartspersonal Primarstufe	10'000.00					
3410.3052.01	Vorsorge- und Pensionskasse Abwartspersonal Sport	3'200.00					
5450.3052.01	Vorsorge- und Pensionskasse Betreuung ABES	16'200.00		10'000.00		15'913.80	
6170.3052.01	Vorsorge- und Pensionskasse Betriebspersonal Werkhof			30'000.00		32'253.25	
7100.3052.02	Vorsorge- und Pensionskasse Betriebspersonal Wasserversorgung			1'000.00		995.00	
7200.3052.02	Vorsorge- und Pensionskasse Betriebspersonal Abwasserentsorgung			900.00		745.00	

Konto	Erfolgsrechnung Sachgruppengliederung ER	Budget 2026		Budget 2025		Rechnung 2024	
		Aufwand	Ertrag	Aufwand	Ertrag	Aufwand	Ertrag
7300.3052.02	Vorsorge- und Pensionskasse Betriebspersonal Abfallentsorgung			1'300.00		1'265.00	
8710.3052.01	Vorsorge- und Pensionskasse Betriebspersonal TWK			600.00		630.00	
8790.3052.02	Vorsorge- und Pensionskasse Betriebspersonal Energieverkauf			1'100.00		1'120.00	
3053	AG-Beiträge an Unfallversicherungen	6'892.00		9'680.00		8'842.25	
0110.3053.01	Unfallversicherungsbeiträge Legislative	66.00		10.00		8.60	
0120.3053.01	Unfallversicherungsbeiträge Exekutive	600.00		400.00		481.25	
0220.3053.01	Unfallversicherungsbeiträge Verwaltungspersonal	3'400.00		3'900.00		3'357.65	
0225.3053.01	Unfallversicherungsbeiträge Baukommission	5.00		10.00		2.25	
0290.3053.01	Unfallversicherungsbeiträge Reinigungsdienst Verwaltungsgebäude	120.00		80.00		72.80	
1400.3053.01	Unfallversicherungsbeiträge Registerhalter	50.00		50.00		45.35	
2120.3053.01	Unfallversicherungsbeiträge Abwartspersonal Primarstufe	1'050.00		700.00		667.60	
2300.3053.01	Unfallversicherungsbeiträge Berufsbildungskommission	5.00		5.00			
3290.3053.01	Unfallversicherungsbeiträge Kulturkommission	10.00		25.00		9.40	
3410.3053.01	Unfallversicherungsbeiträge Abwartspersonal Sport	300.00		210.00		205.40	
3500.3053.01	Unfallversicherungsbeiträge Abwartspersonal Kirche			35.00			
6450.3053.01	Unfallversicherungsbeiträge Betreuung ABES	1'200.00		1'100.00		1'157.15	
6170.3053.01	Unfallversicherungsbeiträge Betriebspersonal Werkhof			2'700.00		2'454.20	
7100.3053.01	Unfallversicherungsbeiträge Betriebspersonal Wasserversorgung			100.00		75.00	
7200.3053.01	Unfallversicherungsbeiträge Betriebspersonal Abwasserentsorgung			65.00		55.00	
7300.3053.01	Unfallversicherungsbeiträge Betriebspersonal Abfallentsorgung			100.00		95.00	
7500.3053.01	Unfallversicherungsbeiträge Umweltkommission	1.00				0.75	
7900.3053.01	Unfallversicherungsbeiträge Raumplanung	10.00		10.00			
8110.3053.01	Unfallversicherungsbeiträge Gemindewerk	65.00		65.00		16.40	
8110.3053.02	Unfallversicherungsbeiträge Ackerbaustellenleiter	10.00		10.00		2.45	
8710.3053.01	Unfallversicherungsbeiträge Betriebspersonal TWK			55.00		48.00	
8790.3053.01	Unfallversicherungsbeiträge Betriebspersonal Energieverkauf			50.00		88.00	
3054	AG-Beiträge an Familienausgleichskasse	19'558.00		24'015.00		23'988.80	
0110.3054.01	Familienzulagekasse Legislative	168.00		65.00		53.60	
0120.3054.01	Familienzulagekasse Exekutive	3'500.00		3'900.00		2'451.60	
0220.3054.01	Familienzulagekasse Verwaltungspersonal	8'700.00		8'300.00		8'458.35	
0225.3054.01	Familienzulagekasse Baukommission	30.00		25.00		14.05	
0290.3054.01	Familienzulagekasse Reinigungsdienst Verwaltungsgebäude	310.00		170.00		183.40	
1400.3054.01	Familienzulagekasse Registerhalter	250.00		240.00		241.85	
1400.3054.02	Familienzulagekasse Schatzungskommission	15.00		15.00		11.80	

Konto	Erfolgsrechnung Sachgruppengliederung ER	Budget 2026		Budget 2025		Rechnung 2024	
		Aufwand	Ertrag	Aufwand	Ertrag	Aufwand	Ertrag
2120.3054.01	Familienzulagekasse Abwärtspersonal Primarstufe	2'500.00		1'900.00		1'689.15	
2300.3054.01	Familienzulagekasse Berufsbildungskommission	10.00		10.00			
3290.3054.01	Familienzulagekasse Kulturkommission	60.00		50.00		58.40	
3410.3054.01	Familienzulagekasse Abwärtspersonal Sport	760.00		550.00		517.95	
3500.3054.01	Familienzulagekasse Abwärtspersonal Kirche			65.00			
5450.3054.01	Familienzulagekasse Betreuung ABES	3'000.00		2'100.00		2'915.25	
6150.3054.01	Familienzulagekasse Verkehrskommission	15.00		15.00			
6170.3054.01	Familienzulagekasse Betriebspersonal Werkhof			5'500.00		6'381.00	
7100.3054.01	Familienzulagekasse Betriebspersonal Wasserversorgung			200.00		190.00	
7200.3054.01	Familienzulagekasse Betriebspersonal Abwasserentsorgung			130.00		145.00	
7300.3054.01	Familienzulagekasse Betriebspersonal Abfallentsorgung			220.00		250.00	
7500.3054.01	Familienzulagekasse Umweltkommission	5.00		15.00		4.95	
7900.3054.01	Familienzulagekasse Raumplanungskommission	20.00		20.00			
8110.3054.01	Familienzulagekasse Gemeindewerk	200.00		200.00		72.45	
8110.3054.02	Familienzulagekasse Ackerbaustellenleiter	15.00		15.00			
8710.3054.01	Familienzulagekasse Betriebspersonal TWK			110.00		125.00	
8790.3054.01	Familienzulagekasse Betriebspersonal Energieverkauf			200.00		225.00	
3055	AG-Beträge an Krankentaggeldversicherungen	1'955.00		2'650.00		2'788.60	
0220.3055.01	Krankenversicherungsbeiträge Verwaltungspersonal	1'400.00		1'300.00		1'342.90	
1400.3055.01	Krankenversicherungsbeiträge Registrierhalter und Schatzungskommission	5.00		5.00		1.90	
5450.3055.01	Krankenversicherungsbeiträge Betreuung ABES	550.00		500.00		536.05	
6170.3055.01	Krankenversicherungsbeiträge Betriebspersonal Werkhof			700.00		792.75	
7100.3055.01	Krankenversicherungsbeiträge Betriebspersonal Wasserversorgung			50.00		26.00	
7200.3055.01	Krankenversicherungsbeiträge Betriebspersonal Abwasserentsorgung			20.00		18.00	
7300.3055.01	Krankenversicherungsbeiträge Betriebspersonal Abfallentsorgung			30.00		31.00	
8710.3055.01	Krankenversicherungsbeiträge Betriebspersonal TWK			15.00		15.00	
8790.3055.01	Krankenversicherungsbeiträge Betriebspersonal Energieverkauf			30.00		25.00	
309	Übriger Personalaufwand	1'000.00		6'000.00		2'391.30	
3090	Aus- und Weiterbildung des Personals	1'000.00		1'000.00		150.00	
0220.3090.01	Aus- & Weiterbildung Verwaltungspersonal	1'000.00		1'000.00		150.00	
3099	Übriger Personalaufwand			5'000.00		2'241.30	
6170.3099.01	Übriger Personalaufwand Betriebspersonal Werkhof			5'000.00		2'241.30	

Konto	Erfolgsrechnung Sachgruppengliederung ER	Budget 2026		Budget 2025		Rechnung 2024	
		Aufwand	Ertrag	Aufwand	Ertrag	Aufwand	Ertrag
31	Sach- und übriger Betriebsaufwand	1'177'895.00		1'143'176.50		1'079'842.12	
310	Material- und Warenaufwand	122'000.00		123'950.00		126'184.43	
3100	Büromaterial	5'000.00		5'500.00		4'378.11	
0220.3100.01	Büromaterial	3'000.00		4'000.00		2'271.76	
	Verwaltungspersonal						
1400.3100.01	Büromaterial Reglerhalter	2'000.00		1'500.00		2'106.35	
3101	Betriebs-, Verbrauchsmaterial	32'150.00		33'550.00		33'937.86	
0290.3101.01	Betriebs-, Verbrauchsmaterial Reinigungsdienst	300.00		300.00		106.25	
	Verwaltungsgebäude						
2110.3101.01	Betriebs-, Verbrauchsmaterial Basisstufe	2'000.00		1'500.00		2'940.71	
2120.3101.01	Betriebs-, Verbrauchsmaterial Primarstufe	10'000.00		10'000.00		12'516.15	
3410.3101.01	Betriebs-, Verbrauchsmaterial Abwartspersonal Sport	2'100.00		2'000.00		2'033.00	
5450.3101.01	Betriebs- und Verbrauchsmaterial ABES	10'750.00		10'750.00		6'501.00	
6170.3101.01	Betriebs-, Verbrauchsmaterial Werkhof	4'000.00		4'000.00		3'234.85	
6170.3101.02	Betriebsstoffe Fahrzeuge Werkhof	2'000.00		4'500.00		6'605.90	
8130.3101.01	Fliegenbekämpfung	1'000.00		500.00			
3102	Drucksachen, Publikationen	35'500.00		34'000.00		35'417.92	
0110.3102.01	Drucksachen, Publikationen Legislative	8'500.00		7'000.00		9'050.35	
0220.3102.01	Drucksachen, Publikationen Verwaltung	25'000.00		25'000.00		25'982.57	
2120.3102.01	Drucksachen, Publikationen Primarstufe	1'500.00		1'500.00			
5450.3102.01	Eitenbrief Pro Juventute	500.00		500.00		385.00	
3103	Fachliteratur, Zeitschriften	4'000.00		1'900.00		1'970.15	
2120.3103.01	Bibliomedia	4'000.00		1'900.00		1'970.15	
3104	Lehrmittel	45'350.00		49'000.00		50'480.39	
2110.3104.01	Lehrmittel Basisstufe	1'500.00		2'000.00		852.70	
2120.3104.01	Unentgeltliches Schulmaterial 1H-8H Primarstufe inkl. Werkunterricht	15'240.00		20'000.00		10'084.93	
2120.3104.02	Beitrag Werkunterricht Primarstufe					9'165.92	
2120.3104.03	Lehrmittel Primarstufe	17'000.00		17'000.00		16'671.84	
2130.3104.01	Unentgeltliches Schulmaterial Sekundarstufe I	11'610.00		10'000.00		13'705.00	
311	Nicht aktivierbare Anlagen	31'500.00		49'500.00		50'755.05	
3110	Büromöbel und Geräte	5'000.00		5'500.00		8'368.40	
0290.3110.01	Ankauf Büromöbel und -geräte Verwaltungsgebäude	2'000.00		2'500.00		6'273.10	
2110.3110.01	Ankauf Büromöbel und -geräte Basisstufe	1'000.00		1'000.00			
2120.3110.01	Ankauf Büromöbel und -geräte Primarstufe	2'000.00		2'000.00		2'095.30	
3111	Maschinen, Geräte und Fahrzeuge	18'500.00		22'000.00		18'507.50	
0220.3111.01	Neuer Landscape Screen Gemeindehaus / Aktivierungsgrenze					4'965.20	
1625.3111.01	Ankauf Maschinen, Geräte und Fahrzeuge Regionaler Führungsstab	500.00				581.00	
2120.3111.01	Ankauf Maschinen, Geräte und Fahrzeuge Primarstufe	4'000.00		4'000.00			

Konto	Erfolgsrechnung Sachgruppengliederung ER	Budget 2026		Budget 2025		Rechnung 2024	
		Aufwand	Ertrag	Aufwand	Ertrag	Aufwand	Ertrag
3410.3111.01	Ankauf Turn- und Spielmaterial Sport	3'000.00		3'500.00		1'213.30	
6170.3111.01	Ankauf Maschinen, Geräte und Fahrzeuge Werkhof	5'000.00		8'000.00		4'956.15	
7100.3111.01	Ankauf Maschinen, Geräte und Fahrzeuge Wasserversorgung	2'500.00		2'500.00		300.20	
7300.3111.02	Ankauf Abfallbehälter	3'000.00		3'500.00		1'544.70	
8400.3111.01	2-eBike Ladestationen Projekt LB (Aktivierungsgrenze)					4'796.95	
8790.3111.01	Ankauf Maschinen, Geräte und Fahrzeuge Energie	500.00		500.00		150.00	
3112	Kleider, Wäsche, Vorhänge	500.00		2'000.00		2'351.00	
6170.3112.01	Dienstkleider und Ausrüstung Werkhof	500.00		2'000.00		2'351.00	
3113	Hardware	7'500.00		20'000.00		21'528.15	
0220.3113.01	Ankauf Hardware Verwaltung	2'500.00		15'000.00		8'555.60	
2120.3113.01	Ankauf Hardware Primarstufe	5'000.00		5'000.00		12'972.55	
312	Ver- und Entsorgung Liegenschaften Verwaltungsvermögen	120'875.00		96'050.00		117'934.97	
3120	Ver- und Entsorgung Liegenschaften Verwaltungsvermögen	120'875.00		96'050.00		117'934.97	
0290.3120.01	Wasser, Energie, Heizmaterial, Kehricht Verwaltungsgebäude	5'500.00		4'500.00		5'601.30	
2120.3120.01	Wasser, Energie, Heizmaterial, Kehricht Primarschule	45'000.00		28'000.00		43'468.35	
3410.3120.01	Wasser, Energie, Heizmaterial, Kehricht Sport	17'500.00		12'500.00		17'548.35	
3500.3120.01	Wasser, Energie, Heizmaterial, Kehricht Kirche	8'000.00		7'500.00		8'201.20	
6150.3120.01	Energie öffentliche Beleuchtung	12'000.00		11'000.00		12'588.55	
6170.3120.01	Wasser, Energie, Heizmaterial, Kehricht Werkhof	1'000.00		1'300.00		382.55	
7100.3120.01	Strom Reservoir Wasserversorgung	7'000.00		7'000.00		8'495.65	
7200.3120.01	Gemeinde Eggerberg / Abwasser Weller Erb und Kümme	6'000.00		6'000.00		3'150.00	
7200.3120.02	Mikroverunreinigung	13'000.00		12'500.00		13'007.67	
7200.3120.03	Wasser, Energie, Heizmaterial, Kehricht Abwasserentsorgung	1'000.00		1'000.00		868.55	
8710.3120.01	Wasser, Energie, Heizmaterial, Kehricht TWK	375.00		250.00		375.00	
8790.3120.01	Strom Reservoir Energie	4'500.00		4'500.00		4'247.80	
313	Dienstleistungen und Honorare	337'000.00		337'490.00		315'630.55	
3130	Dienstleistungen Dritter	181'650.00		175'200.00		176'698.21	
0110.3130.01	Dienstleistungen Dritter Legislative	750.00		500.00		384.20	
0110.3130.02	Spesen Urversammlung	1'000.00		400.00		1'120.00	
0120.3130.01	Anlässe, Veranstaltungen, Empfänge Exekutive	30'000.00		28'000.00		35'226.05	
0220.3130.01	Telefongebühren Verwaltung	3'300.00		3'300.00		3'265.10	
0220.3130.02	Inkassospesen Verwaltung	4'500.00		4'000.00		4'443.75	
0225.3130.01	Vermehrung KBK	5'000.00		5'000.00		3'502.60	
0225.3130.02	Baubewilligungen / Amtsblatt	3'000.00		3'000.00		840.00	
1405.3130.01	Gebühren Kanton Einwohner- und Fremdenkontrolle	7'000.00		7'000.00		6'635.30	
1510.3130.01	Telefon & Alarm Feuerwehr	1'600.00		1'500.00		1'602.10	
2120.3130.01	Schülertransporte 1H-8H	13'500.00		12'500.00		13'592.25	
2120.3130.02	Telefongebühren Primarstufe	6'000.00		6'000.00		5'719.00	
2130.3130.01	Schülertransporte (Sekundarstufe I)	25'000.00		26'000.00		22'140.00	
3500.3130.01	Religiöse Veranstaltungen	5'500.00		5'500.00		5'543.15	
5450.3130.01	Mittagessen ABES	27'000.00		24'000.00		26'662.00	

Konto	Erfolgsrechnung Sachgruppengliederung ER	Budget 2026		Budget 2025		Rechnung 2024	
		Aufwand	Ertrag	Aufwand	Ertrag	Aufwand	Ertrag
6170.3130.01	Dienstleistungen Dritter, OPRA-Einsätze	1'000.00		1'000.00			
7100.3130.01	Leitungskataster und Pläne Wasserversorgung	3'000.00		3'000.00		3'507.55	
7200.3130.01	Leitungskataster und Pläne Abwasserentsorgung	2'000.00		1'500.00		5'257.55	
7300.3130.01	Telefongebühren Videoüberwachung Abfall	1'000.00		1'500.00		805.55	
7300.3130.02	Entsorgung Grünabfälle	25'000.00		25'000.00		25'850.55	
7300.3130.05	Sonderabfälle	2'000.00		2'500.00		1'454.05	
7300.3130.06	Altisen- und Aluentsorgung	1'000.00				296.70	
7300.3130.07	Separatsammlungen			1'500.00			
8790.3130.01	Leitungskataster und Pläne	1'500.00		500.00		1'750.00	
9610.3130.01	Postcheck-, Bankgebühren	12'000.00		12'000.00		7'096.76	
3131	Planungen und Projektierungen Dritter	26'000.00		26'500.00		21'067.95	
0225.3131.01	Beurteilung Ortsplanung & Baufachleute	6'000.00		6'500.00		4'075.15	
7900.3131.01	Ortsplanung (Dorfzone)	20'000.00		20'000.00		16'992.80	
3132	Honorare externe Berater, Gutachter, Fachexperten etc.	34'200.00		40'200.00		38'502.65	
0220.3132.01	Treuhand & Revisionskosten	7'000.00		7'000.00		6'589.45	
0220.3132.02	Rechtsberatung & Notariatskosten	15'000.00		15'000.00		5'661.60	
1400.3132.01	Nachführungsgeometer	7'000.00		7'000.00		16'530.90	
7420.3132.01	Lawinenbeobachtung	1'200.00		1'200.00		937.15	
7420.3132.02	Feissicherungen	4'000.00		10'000.00		8'783.55	
3134	Sachversicherungsprämien	75'150.00		75'590.00		61'599.49	
0220.3134.01	Haftpflichtversicherung Verwaltung	8'500.00		8'500.00		8'269.20	
0290.3134.01	Sachversicherungen Verwaltungsgebäude	4'800.00		4'440.00		3'246.10	
1510.3134.01	Sachversicherung Feuerwehr	1'600.00		1'600.00		1'177.15	
1620.3134.01	Sachversicherungen ZSO Region Visp	550.00		550.00		525.65	
2120.3134.01	Sachversicherungen Primarstufe	12'400.00		12'400.00		9'626.25	
3410.3134.01	Sachversicherungen Sport	16'000.00		16'000.00		11'836.95	
3500.3134.01	Sachversicherungen Kirche	2'800.00		2'800.00		2'420.20	
6170.3134.01	Sachversicherungen Werkhof	12'500.00		12'100.00		11'142.40	
7100.3134.01	Sachversicherungen Wasserversorgung	3'400.00		3'400.00		1'551.10	
7200.3134.01	Sachversicherungen Abwasserentsorgung	2'000.00		2'500.00		1'819.65	
7300.3134.01	Sachversicherungen Abfallentsorgung	100.00		100.00		78.85	
7410.3134.01	Unterhalt Pumpe/Pumpenhaus Giblät	1'000.00		2'000.00		591.45	
8710.3134.01	Sachversicherung Trinkwasserkraftwerk	8'500.00		8'100.00		8'534.54	
8790.3134.01	Sachversicherungen Energie	1'000.00		1'100.00		780.00	
3137	Steuern und Abgaben	20'000.00		20'000.00		17'762.25	
0220.3137.01	Kantonssteuern	20'000.00		20'000.00		17'762.25	
314	Baulicher Unterhalt und betrieblicher Unterhalt	383'200.00		332'000.00		302'183.62	
3140	Unterhalt an Grundstücken	73'500.00		63'500.00		44'990.52	
2120.3140.01	Unterhaltsarbeiten, Aussenanlagen Primarstufe	7'000.00		7'000.00			
3410.3140.01	Baulicher Unterhalt Spielhalle	10'000.00		10'000.00		9'757.02	
3410.3140.02	Unterhaltsarbeiten Umgebung	4'000.00		2'000.00			
3410.3140.03	Unterhaltsarbeiten Kinderspielplätze	2'000.00		2'000.00		156.00	
3420.3140.01	Unterhalt Dorfplatz	1'500.00		1'500.00		160.55	
3420.3140.02	Ortsgestaltung	2'000.00		2'000.00		349.75	

Konto	Erfolgsrechnung Sachgruppengliederung ER	Budget 2026		Budget 2025		Rechnung 2024	
		Aufwand	Ertrag	Aufwand	Ertrag	Aufwand	Ertrag
3420.3140.04	Fuss- und Wanderwege	25'000.00		14'000.00		22'443.85	
3500.3140.02	Unterhaltsarbeiten Umgebung Kirche	2'000.00		2'000.00			
6150.3140.01	Blumenschmuck Strassen und Plätze	5'000.00		5'500.00		3'328.00	
6155.3140.01	Unterhalt Parkplätze	500.00		500.00			
6155.3140.02	Unterhalt Plätze	5'000.00		7'500.00			
7690.3140.01	Entsorgung kontaminiertes Aushubmaterial / Quecksilber	7'000.00		7'000.00		7'000.00	
8400.3140.01	Beschilderung Wanderwege	2'500.00		2'500.00		1'795.35	
3141	Unterhalt Strassen / Verkehrswege	103'200.00		71'500.00		72'928.83	
6150.3141.01	Strassenunterhalt	40'000.00		25'000.00		42'786.25	
6150.3141.02	Unterhalt Strassenbeleuchtung	15'000.00		15'000.00		18'754.63	
6150.3141.03	Markierung von Strassen	4'000.00		4'000.00		1'103.40	
6150.3141.04	Strassenreinigung	5'000.00		5'000.00		4'011.40	
6150.3141.05	Schneeräumung	7'500.00		7'500.00		5'010.80	
6150.3141.06	Beträge Weihnachtsbeleuchtung	1'000.00		5'000.00		100.20	
8110.3141.01	Unterhalt landwirtschaftliche Wege	7'500.00		7'500.00		162.15	
8190.3141.02	Unterhalt Südrampe	3'200.00		2'500.00		1'000.00	
8400.3141.01	Sanierung Brücke äusseres Senntum	20'000.00					
3142	Unterhalt Wasserbau	70'000.00		69'500.00		65'166.10	
7410.3142.01	Unterhalt Füsse, Kanäle, Bäche	40'000.00		40'000.00		33'473.95	
8130.3142.04	Unterhalt Tennen	6'000.00		6'000.00		9'310.85	
8130.3142.05	Unterhalt Undra	5'000.00		5'000.00		5'000.00	
8190.3142.01	Unterhalt Wasserwasserleitungen	17'000.00		17'000.00		16'674.15	
8190.3142.02	Unterhalt Bewässerungsanlagen	1'500.00		1'000.00		500.00	
8190.3142.06	Sonst. Kosten	500.00		500.00		207.15	
3143	Unterhalt übrige Tiefbauten	80'500.00		80'500.00		53'155.82	
7100.3143.01	Unterhalt Reservoir/Pumpwerke WV	9'000.00		9'000.00		9'215.35	
7100.3143.02	Unterhalt Hydranten WV	6'500.00		6'500.00		5'012.20	
7100.3143.03	Unterhalt Leitungsnetz WV	20'000.00		20'000.00		2'315.27	
7100.3143.04	Unterhalt UV-Anlage WV	7'000.00		7'000.00		958.20	
7200.3143.01	Unterhalt Regenwasserklärbecken	2'000.00		4'000.00		591.25	
7200.3143.03	Unterhalt Leitungsnetz AE	10'000.00		8'000.00		24'474.90	
8710.3143.01	Unterhalt Trinkwasserkraftwerk	10'000.00		10'000.00		1'868.65	
8710.3143.02	Unterhalt Photovoltaikanlage	1'500.00		1'500.00			
8790.3143.01	Unterhalt Reservoir/Pumpwerke Energie	4'500.00		4'500.00		4'570.00	
8790.3143.02	Unterhalt Hydranten Energie	2'500.00		2'500.00		2'510.00	
8790.3143.03	Unterhalt Leitungsnetz Energie	4'500.00		4'500.00		1'160.00	
8790.3143.04	Unterhalt UV Anlage Energie	3'000.00		3'000.00		480.00	
3144	Unterhalt Hochbauten, Gebäude	56'000.00		47'000.00		65'942.35	
0290.3144.01	Baulicher Unterhalt Verwaltungsgebäude	6'500.00		6'000.00		7'146.80	
1510.3144.01	Baulicher Unterhalt Feuerwehr	500.00					
1620.3144.01	Baulicher Unterhalt Zivilschutzlokale, Schutzräume	2'000.00		2'000.00		2'464.10	
2120.3144.01	Baulicher Unterhalt Schulhaus	25'000.00		20'000.00		28'998.80	
3410.3144.02	Baulicher Unterhalt Mehrzweckanlage	10'000.00		7'500.00		16'993.05	
3500.3144.01	Baulicher Unterhalt Gottesdienstraum	10'000.00		10'000.00		8'416.90	
6170.3144.01	Baulicher Unterhalt Werkhof	2'000.00		1'500.00		1'922.70	
315	Unterhalt Mobilien und Immaterielle Anlagen	83'750.00		84'250.00		85'045.20	

Konto	Erfolgsrechnung Sachgruppengliederung ER	Budget 2026		Budget 2025		Rechnung 2024	
		Aufwand	Ertrag	Aufwand	Ertrag	Aufwand	Ertrag
3150	Unterhalt Büromöbel und -geräte	1'000.00		1'000.00		490.30	
0290.3150.01	Unterhalt Büromöbel und -geräte	1'000.00		1'000.00		490.30	
3151	Unterhalt Apparate, Maschinen, Geräte, Fahrzeuge, Werkzeuge	10'750.00		16'250.00		17'346.05	
2110.3151.01	Unterhalt Mobilien, Maschinen und Einrichtungen Basisstufe	500.00		500.00			
2120.3151.01	Unterhalt Mobilien, Maschinen und Einrichtungen Primarstufe	2'000.00		2'500.00		950.10	
6155.3151.01	Unterhalt von Parkuhren	1'000.00		1'000.00		756.70	
6170.3151.01	Unterhalt Maschinen, Geräte, Fahrzeuge Werkhof	5'000.00		10'000.00		14'067.40	
7100.3151.01	Unterhalt Maschinen, Geräte und Fahrzeuge Wasserversorgung	1'000.00		1'000.00		1'571.85	
7100.3151.02	Unterhalt Wasserzähler WV	500.00		500.00			
8790.3151.01	Unterhalt Maschinen, Geräte und Fahrzeuge Energie	500.00		500.00			
8790.3151.02	Unterhalt Wasserzähler Energie	250.00		250.00			
3153	Informatik-Unterhalt (Hardware)	15'000.00		10'000.00		10'522.75	
0220.3153.02	Wartung & Unterhalt Informatik Verwaltung	10'000.00		5'000.00		9'455.70	
2120.3153.01	Wartung & Unterhalt Informatik Primarstufe	5'000.00		5'000.00		1'067.05	
3158	Unterhalt Immaterielle Anlagen	57'000.00		57'000.00		56'686.10	
0220.3158.01	Wartung & Unterhalt Software	50'000.00		50'000.00		51'002.25	
2130.3158.01	ICT Leistungen Schulregion Visp	3'000.00		3'000.00		2'374.90	
7900.3158.01	Nachführung Geoinformationssystem	4'000.00		4'000.00		3'308.95	
316	Mieten, Leasing, Pachten, Benützungskosten	43'900.00		48'606.50		44'015.80	
3160	Miete und Pacht Liegenschaften	6'900.00		7'000.00		6'847.50	
3290.3160.02	Beitrag baulicher Unterhalt Bürgerhaus	2'000.00		2'000.00		2'000.00	
3410.3160.01	Miete Sportplatz Sand	4'900.00		5'000.00		4'847.50	
3161	Mieten, Benützungskosten Anlagen	37'000.00		41'606.50		37'168.30	
0220.3161.01	Miete Kopiergerät Kanzel	3'000.00		3'000.00		2'931.40	
2120.3161.01	Miete Kopiermaschine Schule	10'000.00		10'000.00		9'497.70	
6170.3161.02	Kommunalfahrzeug Holder / Leasing	24'000.00		28'606.50		24'739.20	
317	Spesenentschädigungen	20'000.00		20'000.00		24'957.30	
3171	Exkursionen, Schulreisen und Lager	20'000.00		20'000.00		24'957.30	
2120.3171.01	Schulreisen, Anlässe	20'000.00		20'000.00		24'957.30	
318	Wertberichtigungen auf Forderungen	34'870.00		51'330.00		12'335.20	
3180	Wertberichtigungen auf Forderungen	22'870.00		34'330.00		5'960.00	
9100.3180.01	Rückstellung auf Steuerguthaben	22'870.00		34'330.00		5'960.00	
3181	Tatsächliche Forderungsverluste	12'000.00		17'000.00		6'375.20	
9100.3181.01	Steuerverluste natürliche Personen	10'000.00		15'000.00		6'368.60	
9100.3181.02	Steuerverluste natürliche Personen	1'000.00		1'000.00			
9110.3181.01	Steuerverluste juristische Personen	1'000.00		1'000.00		6.60	

Konto	Erfolgsrechnung Sachgruppengliederung ER	Budget 2026		Budget 2025		Rechnung 2024	
		Aufwand	Ertrag	Aufwand	Ertrag	Aufwand	Ertrag
319	Verschiedener Betriebsaufwand	800.00				800.00	
3199	Übriger Betriebsaufwand	800.00				800.00	
3420.3199.01	Ferienpass	800.00				800.00	
33	Abschreibungen Verwaltungsvermögen	1'116'500.00		929'000.00		969'949.47	
330	Abschreibungen Sachanlagen VV	1'116'500.00		929'000.00		969'949.47	
3300	Planmäßige Abschreibungen Sachanlagen	1'116'500.00		929'000.00		969'949.47	
7100.3300.30	Abschreibungen Wasserversorgung	75'300.00		110'000.00		71'370.78	
7200.3300.30	Abschreibungen Abwasserentsorgung	31'800.00		25'000.00		32'899.27	
7300.3300.30	Abschreibungen Abfallbewirtschaftung	5'100.00		6'000.00		7'000.00	
8710.3300.30	Abschreibung Trinkwasserkraftwerk	20'000.00		12'000.00		19'000.00	
8790.3300.30	Abschreibungen Wasserverkauf	10'400.00		6'000.00		35'000.00	
9900.3300.31	Ordentliche Abschreibungen Verwaltungsvermögen	951'900.00		737'500.00		789'674.42	
9900.3300.61	Mobilien, Maschinen, Fahrzeuge (Verwaltungsvermögen)	22'000.00		32'500.00		15'005.00	
34	Finanzaufwand	119'000.00		123'500.00		91'610.35	
340	Zinsaufwand	104'000.00		109'000.00		74'985.65	
3400	Verzinsung laufende Verbindlichkeiten	200.00		200.00			
9610.3400.01	Kontokorrentzinsen	200.00		200.00			
3401	Verzinsung kurzfristige Finanzverbindlichkeiten			500.00			
9610.3401.01	Verzugszinsen			500.00			
3406	Darlehenszinsen	103'800.00		108'300.00		74'985.65	
7100.3406.01	Darlehenszinsen Wasserversorgung	8'000.00		6'500.00		7'100.00	
7200.3406.01	Darlehenszinsen Abwasserentsorgung	5'000.00		4'200.00		3'200.00	
7300.3406.01	Darlehenszinsen Abfallbewirtschaftung	1'000.00		1'300.00		1'000.00	
8710.3406.01	Darlehenszinsen Elektrizität	800.00		1'000.00		800.00	
8790.3406.01	Darlehenszinsen Wasserverkauf	4'000.00		3'300.00			
9610.3406.01	Darlehenszinsen Schulden	85'000.00		92'000.00		62'885.65	
349	Verschiedener Finanzaufwand	15'000.00		14'500.00		16'624.70	
3499	Übriger Finanzaufwand	15'000.00		14'500.00		16'624.70	
9610.3499.01	Vergütungszinsen natürliche/juristische Personen	15'000.00		14'500.00		16'624.70	
35	Einlagen in Fonds und Spezialfinanzierungen					3'897.48	
351	Einlagen in Fonds und Spezialfinanzierungen im Eigenkapital					3'897.48	
3511	Einlagen in Fonds des EK					3'897.48	
9690.3511.01	Einlagen in Fonds des EK					3'897.48	
36	Transferaufwand	2'945'006.25		2'520'539.00		2'327'994.94	

Konto	Erfolgsrechnung Sachgruppengliederung ER	Budget 2026		Budget 2025		Rechnung 2024	
		Aufwand	Ertrag	Aufwand	Ertrag	Aufwand	Ertrag
360	Ertragsanteile an Dritte	59'000.00		56'000.00		56'768.78	
3602	Ertragsanteile an Gemeinden und Gemeindezweckverbände	59'000.00		56'000.00		56'768.78	
9100.3602.01	Steuern auf überbaute Grundstücke (Art. 188 StG)	58'000.00		55'000.00		56'768.78	
9100.3602.02	Pauschale Steueranrechnung	1'000.00		1'000.00			
361	Entschädigungen an Gemeinwesen	151'600.00		197'500.00		141'206.70	
3611	Entschädigungen an Kantone und Konkordate	7'100.00		6'500.00		4'355.50	
1620.3611.01	Polycom-Funknetz	2'600.00		2'000.00		1'850.70	
4340.3611.01	Lebensmittelkontrolle	2'500.00		2'500.00		2'430.75	
6130.3611.01	Strassensignalsation durch Kanton	2'000.00		2'000.00		74.05	
3612	Entschädigungen an Gemeinden und Gemeindezweckverbände	144'500.00		191'000.00		136'851.20	
2130.3612.01	Schulgeld an Sekundarstufe I	140'000.00		145'000.00		132'600.00	
7300.3612.01	Kehrichtabfuhr und Verbrennung			41'000.00			
7795.3612.01	Betriebskosten Tierkörpermüllsammelstelle	4'500.00		5'000.00		4'251.20	
363	Beiträge an Gemeinwesen und Dritte	2'734'406.25		2'267'039.00		2'130'019.46	
3631	Beiträge an Kantone und Konkordate	1'532'606.25		1'230'950.00		1'163'795.75	
1220.3631.01	Vormundschaftsbehörde	12'000.00		11'000.00		10'569.00	
1620.3631.00	ZSA Ersatzbeiträge Rückzahlung	314'206.25					
2120.3631.02	Beitrag an Lehrerbildung 1H-8H	528'000.00		600'000.00		556'416.05	
2130.3631.01	Beitrag an Lehrerbildung Sekundarstufe I	212'000.00		173'000.00		151'066.90	
2200.3631.01	Beitrag Lehrerbildung Institutionen	22'000.00		21'000.00		19'302.25	
2200.3631.02	Transportkosten für Kinder mit Behinderung	14'000.00		12'000.00		12'791.03	
4330.3631.01	Beteiligung schulärztliche Dienste	2'200.00		2'100.00		2'148.25	
4900.3631.01	Beteiligung Finanzierung des Rettungswesens	21'500.00		20'000.00		16'671.00	
5230.3631.01	Betriebsbeitrag an Institutionen für behinderte Personen	155'000.00		150'000.00		153'329.05	
5320.3631.01	Ergänzungsleistungen zur AHV/IV	78'000.00		75'000.00		74'805.45	
5440.3631.01	Gemeindebeitrag Erziehungsbeiträtschaften	19'200.00		15'000.00		19'439.50	
5740.3631.01	Kantonaler Beschäftigungsfonds	8'500.00		8'500.00		8'425.67	
6130.3631.01	Unterhalt des kantonale Strassennetzes	71'000.00		72'000.00		80'257.55	
6220.3631.01	Beteiligung am Regionalverkehr	75'000.00		71'350.00		58'572.05	
3632	Beiträge an Gemeinden und Gemeindezweckverbände	824'500.00		582'939.00		565'219.52	
0120.3632.01	Dienstleistung Gemeinde Visp Anlässe	16'000.00					
0225.3632.01	Sicherheitsbeauftragte	4'000.00		4'500.00		3'787.50	
0225.3632.02	Kosten Zusammenarbeit mit Gemeinde Visp	5'000.00		10'000.00		5'580.00	
1110.3632.01	Zusammenarbeit Regionalpolizei Visp	37'000.00		37'000.00		37'000.00	
1510.3632.01	Beteiligung Feuerwehr Region Visp	91'000.00		89'635.00		60'720.50	
2120.3632.01	Beteiligung regionale Schuldirektion PS/KG	72'000.00		67'334.00			
2130.3632.01	Beteiligung regionale Schuldirektion OS	43'000.00		43'570.00		116'250.00	

Konto	Erfolgsrechnung Sachgruppengliederung ER	Budget 2026		Budget 2025		Rechnung 2024	
		Aufwand	Ertrag	Aufwand	Ertrag	Aufwand	Ertrag
3410.3632.01	Dienstleistung Gemeinde Visp Unterhaltsarbeiten	3'500.00					
3410.3632.02	Kinderspielplätze Dienstleistung Gemeinde Visp Unterhalt Sportplätze	41'000.00					
3420.3632.01	Dienstleistung Gemeinde Visp Fuss- und Wanderwege	18'000.00					
3500.3632.01	Anteil Pfarreirechnung	221'000.00		210'000.00		227'543.55	
3510.3632.01	Gemeindebeitrag Kirche	14'000.00		14'500.00		13'844.60	
4210.3632.01	Sozialmedizinisches Regionalzentrum	65'000.00		65'400.00		57'534.43	
6150.3632.01	Dienstleistung Gemeinde Visp Schneeräumung	14'000.00					
6150.3632.02	Dienstleistung Gemeinde Visp Blumenschmuck	7'500.00					
6155.3632.01	Dienstleistung Gemeinde Visp Unterhalt Plätze	11'500.00					
7100.3632.01	Dienstleistung Gemeinde Visp Wasserversorgung	23'000.00					
7200.3632.01	Unterhalt- und Betriebskosten ARA	25'000.00		20'000.00		31'288.39	
7200.3632.02	Unterhalt Pumpwerk Rhone	5'000.00		5'000.00			
7200.3632.03	Dienstleistung Gemeinde Visp Abwasserentsorgung	13'500.00					
7300.3632.01	Dienstleistung Gemeinde Visp Abfall	25'000.00					
7410.3632.01	Dienstleistung Gemeinde Visp Unterhalt Füsse, Kanäle, Bäche	8'000.00					
7710.3632.01	Unterhalt Friedhof	11'000.00		11'000.00		11'670.55	
8110.3632.01	Dienstleistung Gemeinde Visp Flurwege	6'500.00					
8190.3632.01	Dienstleistung Gemeinde Visp Wässerwasserleitungen	25'000.00					
8200.3632.01	Waldpflege	5'000.00		5'000.00			
8710.3632.01	Dienstleistung Gemeinde Visp Betriebspersonal TKW	4'000.00					
8790.3632.01	Dienstleistung Gemeinde Visp Betriebspersonal Energieverkauf	10'000.00					
3634	Beiträge an öffentliche Unternehmungen	118'000.00		118'000.00		98'119.20	
2300.3634.01	Reisekosten Walliser Lemende	16'500.00		9'000.00		7'177.40	
2510.3634.01	Reisekosten Sekundarstufe II	13'500.00		14'000.00		16'446.05	
4120.3634.01	Betrieb Alters- und Pflegeheime	1'000.00		1'000.00			
4120.3634.02	Beteiligung Finanzierung Altersheime / Langzeitpflege	63'000.00		70'000.00		51'982.45	
6220.3634.02	Beteiligung Bettmobil	3'500.00		3'500.00		3'328.30	
7900.3634.02	Beitrag Agglomeration Brig-Visp-Naters	13'500.00		13'500.00		13'360.00	
8400.3634.01	Beiträge Verkehrsvereine	2'000.00		2'000.00		2'000.00	
8400.3634.02	Beitrag UNESCO Weltnaturerbe	3'500.00		3'500.00		3'125.00	
8400.3634.03	Obrige touristische Beiträge	1'500.00		1'500.00		700.00	
3635	Beiträge an private Unternehmungen	21'000.00		20'500.00		19'852.00	
1625.3635.01	Beitrag Hilfeleistungsfonds Air Zermatt	2'000.00		1'000.00		2'000.00	
2200.3635.01	Beiträge an Sonderschulen	9'000.00		9'500.00		8'852.00	
7300.3635.01	Beitrag Kompostplatz	10'000.00		10'000.00		9'000.00	
3636	Beiträge an private Organisationen ohne Erwerbszweck	58'800.00		114'150.00		64'157.15	
0220.3636.01	Beiträge Verbände und gemeinnützige Institutionen	8'000.00		6'500.00		16'510.10	
1610.3636.01	Beitrag Schliessverein	500.00		850.00		387.80	
2990.3636.01	Einlage in Weiterbildungsfonds	500.00		500.00		378.05	
3230.3636.01	Beitrag an Musikschule Oberwallis	11'000.00		10'000.00		11'310.00	
3230.3636.02	Beitrag an Kursgelder Musikschulen	1'000.00		1'000.00			

Konto	Erfolgsrechnung Sachgruppengliederung ER	Budget 2026		Budget 2025		Rechnung 2024	
		Aufwand	Ertrag	Aufwand	Ertrag	Aufwand	Ertrag
3290.3636.01	Beiträge an kulturelle Vereine	12'000.00		12'000.00		10'064.90	
3290.3636.02	Auflösung Kulturfond			67'000.00			
5450.3636.01	Beitrag an Kindertagesbetreuung Spillchischa Visp	24'500.00		15'000.00		24'286.80	
5740.3636.02	Beitrag OPRA / RAVOP	1'300.00		1'300.00		1'219.50	
3637	Beiträge an private Haushalte	179'500.00		200'500.00		218'875.84	
3120.3637.01	Beitrag Steinplattenbedachungen	2'000.00		2'000.00			
3290.3637.02	Beiträge an kulturelle Veranstaltungen	5'000.00		33'000.00		32'732.25	
4330.3637.01	Beiträge für Schulzahnpflege	77'000.00		70'000.00		69'824.85	
5720.3637.01	Sozialhilfe	92'000.00		90'500.00		110'894.74	
8130.3637.01	Beitrag Künstliche Besamung	3'500.00		5'000.00		5'424.00	
39	Interne Verrechnungen	8'500.00		8'500.00		8'500.00	
391	Dienstleistungen	8'500.00		8'500.00		8'500.00	
3910	Interne Verrechnung von Dienstleistungen	8'500.00		8'500.00		8'500.00	
3410.3910.02	Anteil Grünabfuhr für Spiel- + Sportanlagen	8'500.00		8'500.00		8'500.00	
4	Ertrag	3'000.00	6'301'893.25	3'000.00	5'916'967.00	2'431.45	6'490'861.28
40	Fiskalertrag	3'000.00	4'054'200.00	3'000.00	3'832'200.00	2'431.45	4'178'472.96
400	Direkte Steuern natürliche Personen	3'000.00	3'550'200.00	3'000.00	3'335'200.00	2'431.45	3'630'423.11
4000	Einkommenssteuern natürliche Personen	3'000.00	2'800'000.00	3'000.00	2'650'000.00	2'431.45	2'580'744.14
9100.4000.01	Einkommenssteuern		2'800'000.00		2'650'000.00		2'580'744.14
9100.4000.03	Rückvergütung Kirchensteuern	3'000.00		3'000.00		2'431.45	
4001	Vermögenssteuern natürliche Personen		540'000.00		455'000.00		587'976.16
9100.4001.01	Vermögenssteuern		540'000.00		455'000.00		587'976.16
4002	Quellensteuern natürliche Personen		200'000.00		220'000.00		451'447.71
9100.4002.01	Quellensteuern		200'000.00		220'000.00		451'447.71
4008	Personensteuern		10'200.00		10'200.00		10'255.10
9100.4008.01	Kopfsteuern		10'200.00		10'200.00		10'255.10
401	Direkte Steuern juristische Personen		155'000.00		200'000.00		142'069.20
4010	Gewinnsteuern juristische Personen		125'000.00		155'000.00		112'265.19
9110.4010.01	Gewinnsteuern		125'000.00		155'000.00		112'265.19
4011	Kapitalsteuern juristische Personen		30'000.00		45'000.00		29'804.01
9110.4011.01	Kapitalsteuern		30'000.00		45'000.00		29'804.01
402	Übrige Direkte Steuern		335'000.00		283'000.00		392'520.65
4021	Grundsteuern		170'000.00		170'000.00		174'653.50
9100.4021.01	Grundstücksteuern NP		150'000.00		130'000.00		154'989.95
9110.4021.01	Grundstücksteuern JP		20'000.00		40'000.00		19'663.55
4022	Vermögensgewinnsteuern		164'000.00		111'000.00		216'930.15
9100.4022.01	Steuern auf Kapitalabfindung		125'000.00		70'000.00		178'617.20

Konto	Erfolgsrechnung Sachgruppengliederung ER	Budget 2026		Budget 2025		Rechnung 2024	
		Aufwand	Ertrag	Aufwand	Ertrag	Aufwand	Ertrag
9100.4022.02	Lotterie- und Liquidationsgewinnsteuern		1'000.00		1'000.00		
9100.4022.03	Grundstückgewinnsteuern		38'000.00		40'000.00		38'312.95
4024	Erbschafts- und Schenkungssteuern		1'000.00		2'000.00		937.00
9100.4024.01	Erbschafts- und Schenkungssteuern		1'000.00		2'000.00		937.00
403	Besitz- und Aufwandsteuern		14'000.00		14'000.00		13'460.00
4033	Hundesteuer		14'000.00		14'000.00		13'460.00
9100.4033.01	Hundesteuern		14'000.00		14'000.00		13'460.00
41	Regalien und Konzessionen		120'000.00		120'000.00		122'343.19
412	Konzessionen		120'000.00		120'000.00		122'343.19
4120	Konzessionen		120'000.00		120'000.00		122'343.19
9500.4120.01	Wasserrechtszinsen		85'000.00		85'000.00		85'361.35
9500.4120.02	Konzessionsgebühren VED AG		35'000.00		35'000.00		36'981.84
42	Entgelte		887'250.00		907'350.00		951'929.95
420	Ersatzabgaben		21'000.00		21'000.00		19'371.40
4200	Ersatzabgaben		21'000.00		21'000.00		19'371.40
1510.4200.01	Feuerwehersatzgebühren		21'000.00		21'000.00		19'371.40
421	Gebühren für Amtshandlungen		38'600.00		38'400.00		35'924.96
4210	Gebühren für Amtshandlungen		38'600.00		38'400.00		35'924.96
0220.4210.01	AHV Zweigstelle		4'500.00		4'100.00		4'109.00
0220.4210.02	Vergütung für Verwaltungsarbeit				100.00		
0225.4210.02	Baubewilligungen		15'000.00		16'000.00		10'833.00
0225.4210.03	Baubussen				100.00		
1110.4210.01	Diverse Gebühren		100.00		100.00		50.00
1405.4210.01	Kanzlei- & Amtsgebühren		16'000.00		16'000.00		13'932.96
1405.4210.02	Einbürgerungsgebühren		3'000.00		2'000.00		7'000.00
424	Benützungsgebühren und Dienstleistungen		167'500.00		200'500.00		177'141.17
4240	Benützungsgebühren und Dienstleistungen		167'500.00		200'500.00		177'141.17
6155.4240.01	Parkgebühren		3'500.00		3'500.00		4'279.50
6155.4240.02	Einnahmen Parkautomat		2'000.00		2'500.00		2'035.17
7100.4240.01	Wassergebühren		60'000.00		65'000.00		58'702.80
7100.4240.02	Zählermieten		17'000.00		17'000.00		17'510.40
7200.4240.01	Abwassergebühren		41'000.00		43'000.00		40'191.60
7200.4240.02	Mikroverunreinigung		12'500.00		12'500.00		12'231.00
7300.4240.01	Kehrlichtgebühren, Bussen				25'000.00		
7300.4240.02	Weiterverrechnung Grünabfälle		2'500.00		1'500.00		2'766.30
7300.4240.03	Rückvergütung Kartonsammlung						2'352.00
7300.4240.04	Sockelgebühr / Rückvergütung Papiersammlung		27'000.00		27'000.00		26'900.00
7300.4240.05	Rückersattungen Dritter		2'000.00		3'500.00		10'172.40
425	Erlöse aus Verkäufen		560'000.00		560'000.00		585'169.02
4250	Verkäufe		560'000.00		560'000.00		585'169.02
8710.4250.01	Energieverkauf Trinkwasserkraftwerk		275'000.00		275'000.00		299'454.55
8710.4250.02	Energieverkauf Photovoltaik		10'000.00		10'000.00		9'631.72
8790.4250.01	Wasserverkauf an Gemeinde Visp		275'000.00		275'000.00		276'082.75

Konto	Erfolgsrechnung Sachgruppengliederung ER	Budget 2026		Budget 2025		Rechnung 2024	
		Aufwand	Ertrag	Aufwand	Ertrag	Aufwand	Ertrag
426	Rückerstattungen		100'150.00		87'450.00		134'323.40
4260	Rückerstattungen Dritter		100'150.00		87'450.00		134'323.40
0220.4260.02	Inkassogebühren				1'000.00		
0290.4260.01	Rückerstattung Dritter Verwaltung						100.00
1400.4260.01	Eigentümerbeitrag		5'000.00		6'000.00		5'813.10
1625.4260.01	Nachführungsgeometer						581.00
2120.4260.01	Rückerstattungen Dritter		17'000.00		15'000.00		18'272.30
3290.4260.01	Primarstufe						30'000.00
	Raffelisenbank Region Visp, Kunst am Bau						
3420.4260.01	Rückerstattungen Dritter		1'200.00		1'200.00		1'166.65
3500.4260.01	Rückerstattungen Dritter Kirche						3'096.45
5440.4260.01	Rückerstattungen Dritter		1'200.00		500.00		
	Erziehungsbeitragschaften						
5450.4260.01	Elterbeiträge Vor- und Nachschulbetreuung ABES		57'000.00		45'000.00		56'122.20
5450.4260.02	Elterbeiträge Kinderhort		6'500.00		6'000.00		6'312.00
6150.4260.01	Anteile Dritter für Schäden		9'000.00		9'000.00		10'705.30
7100.4260.03	Subvention KAF Hydranten		2'150.00		2'150.00		
8130.4260.01	Rückerstattungen Dritter				500.00		959.30
8710.4260.01	Rückerstattung Anteil Versicherung (Gde Visp)		1'100.00		1'100.00		1'195.10
43	Verschiedene Erträge				2'000.00		2'000.00
430	Verschiedene betriebliche Erträge				2'000.00		2'000.00
4309	Übriger betrieblicher Ertrag				2'000.00		2'000.00
0120.4309.01	Entschädigung aus VR-Honoraren				2'000.00		2'000.00
44	Finanzertrag		103'700.00		97'087.00		127'641.54
440	Zinsertrag		26'700.00		22'000.00		30'175.39
4400	Zinsen flüssige Mittel		200.00				186.53
9690.4400.01	Zinsertrag		200.00				186.53
4401	Zinsen Forderungen und Kontokorrente		26'500.00		22'000.00		29'988.86
9610.4401.01	Verzugszinsen		25'000.00		21'000.00		27'808.32
9610.4401.02	Kontokorrentzinsen		1'500.00		1'000.00		2'180.54
441	Realisierte Gewinne FV		4'000.00		2'000.00		27'641.55
4411	Gewinn aus Verkäufen von Sachanlagen FV						22'450.00
9630.4411.01	Buchgewinne Verkauf Grundstücke / Dienstbarkeiten						22'450.00
4419	Übrige realisierte Gewinne aus Finanzvermögen		4'000.00		2'000.00		5'191.55
9690.4419.01	Ertrag Verlustschein-Inkasso		4'000.00		2'000.00		5'191.55
442	Beteiligungsertrag FV		12'000.00		12'000.00		11'478.35
4420	Dividenden		12'000.00		12'000.00		11'478.35
9630.4420.01	Wertschriftenerträge		12'000.00		12'000.00		11'478.35
443	Liegenschaftenertrag FV		61'000.00		61'087.00		58'346.25
4430	Pacht- und Mietzinse Liegenschaften FV		45'000.00		43'087.00		43'121.90

Konto	Erfolgsrechnung Sachgruppengliederung ER	Budget 2026		Budget 2025		Rechnung 2024	
		Aufwand	Ertrag	Aufwand	Ertrag	Aufwand	Ertrag
9630.4430.02	Pachtzinsen und Bodenmieten		45'000.00		43'087.00		43'121.90
4432	Vergütung für Benützungen Liegenschaften FV		16'000.00		18'000.00		15'224.35
3500.4432.01	Miete Benützung Messialkal (Pfarrei)		12'000.00		12'000.00		12'000.00
9630.4432.03	Benützungsgebühren Gemeindeanlagen		4'000.00		6'000.00		3'224.35
45	Entnahmen aus Fonds und Spezialfinanzierungen		314'206.25				127'360.28
450	Entnahmen aus Fonds und Spezialfinanzierungen im Fremdkapital		314'206.25				
4501	Entnahmen aus Fonds des FK		314'206.25				
1620.4501.00	Entnahme aus Fonds ZSA Ersatzbeiträge Rückzahlung		314'206.25				
451	Entnahmen aus Fonds und Spezialfinanzierungen im Eigenkapital						127'360.28
4510	Entnahmen aus Spezialfinanzierungen des EK						120'634.28
7100.4510.01	Einlage Fehlbetrag Trinkwasser						43'610.95
7200.4510.01	Entnahme Spezialfinanzierung Abwasserentsorgung						70'447.63
7300.4510.01	Entnahme Spezialfinanzierung Abfallbewirtschaftung						6'575.70
4511	Entnahmen aus Fonds EK						6'726.00
9690.4511.01	Entnahmen aus Fonds des EK						6'726.00
46	Transferertrag		814'037.00		949'830.00		972'613.36
460	Ertragsanteile von Dritten		22'500.00		22'500.00		22'321.21
4601	Anteil an Kantonerträgen und Konkordaten		500.00		500.00		287.16
9500.4601.11	Wirtschaftspatente und Konzessionen		500.00		500.00		287.16
4602	Anteil an Gemeindeerträgen und Gemeindefinanzverbände		22'000.00		22'000.00		22'034.05
9100.4602.01	Steuern auf überbaute Grundstücke (Art. 188 StG)		22'000.00		22'000.00		22'034.05
461	Entschädigungen von Gemeinwesen		500.00		500.00		600.00
4611	Entschädigungen von Kantonen und Konkordaten		500.00		500.00		600.00
1400.4611.01	Schatzungskosten		500.00		500.00		600.00
462	Finanz- und Lastenausgleich		646'237.00		787'780.00		807'497.00
4621	Finanz- und Lastenausgleich		646'237.00		787'780.00		807'497.00
9300.4621.01	Interkommunaler Finanzausgleich		646'237.00		787'780.00		807'497.00
463	Beiträge von Gemeinwesen und Dritten		144'800.00		139'050.00		142'195.15
4631	Beiträge von Kantonen und Konkordaten		116'500.00		107'950.00		103'522.35
2120.4631.01	Kantonsbeiträge Primarschule		25'000.00		25'000.00		24'082.50
2130.4631.01	Kantonsbeiträge Sekundarstufe I		7'500.00		4'000.00		3'780.00

Konto	Erfolgsrechnung Sachgruppengliederung ER	Budget 2026		Budget 2025		Rechnung 2024	
		Aufwand	Ertrag	Aufwand	Ertrag	Aufwand	Ertrag
2200.4631.01	Kantonsbeiträge Sonderschulen		1'000.00		450.00		450.00
2300.4631.01	Kantonsbeiträge Reisekosten Walliser Lemende		8'250.00		4'500.00		3'632.20
2510.4631.01	Kantonsbeiträge Reisekosten Sekundarstufe II		6'750.00		7'000.00		8'037.25
5450.4631.01	Kantonsbeiträge ABES		33'500.00		30'000.00		33'282.60
7410.4631.01	Kantonsbeiträge für Flüsse, Kanäle, Bäche		32'000.00		32'000.00		29'874.75
7420.4631.01	Kantonsbeiträge Schutzbauten		2'500.00		5'000.00		383.05
4632	Beiträge von Gemeinden und Gemeindezweckverbänden		28'300.00		31'100.00		38'672.80
3500.4632.01	Kostenübernahme der Gemeinde von Pfarrei		28'300.00		31'100.00		38'672.80
49	Interne Verrechnungen		8'500.00		8'500.00		8'500.00
491	Dienstleistungen		8'500.00		8'500.00		8'500.00
4910	Interne Verrechnung von Dienstleistungen		8'500.00		8'500.00		8'500.00
7300.4910.03	Grünabfuhr Spiel- und Sportanlagen		8'500.00		8'500.00		8'500.00
9	Abschlusskonten						-908'658.27
90	Abschluss Erfolgsrechnung						-908'658.27
900	Abschluss Erfolgsrechnung						-908'658.27
9000	Ertragsüberschuss						-908'658.27
9990.9000.03	Ertragsüberschuss 2024						-908'658.27

Investitionsrechnung Funktionale Gliederung

Konto	Investitionsrechnung Funktionale Gliederung IR	Budget 2026		Budget 2025		Rechnung 2024	
		Ausgaben	Einnahmen	Ausgaben	Einnahmen	Ausgaben	Einnahmen
	Total	3'913'000.00	1'012'000.00	4'983'000.00	2'712'000.00	6'445'399.27	6'445'399.27
	Netto Ausgaben		2'901'000.00		2'271'000.00		
0	Allgemeine Verwaltung	400'000.00		25'000.00			
02	Allgemeine Dienste	400'000.00		25'000.00			
022	Allgemeine Dienste			25'000.00			
0220	Allgemeine Dienste			25'000.00			
0220.5200.03	Gemeindeinfrastruktur Vernetzung Verwaltung, Schulhaus/MZA, Werkhof			25'000.00			
029	Verwaltungsgesellschaften	400'000.00					
0290	Verwaltungsgesellschaften	400'000.00					
0290.5040.03	Umbau Stadel Dorfplatz	320'000.00					
0290.5040.04	Sanierung Gemeindegebäude (Fassade, Übergang Terrain, Malerarbeiten)	45'000.00					
0290.5060.01	Austausch Kochkessel Mehrzweckhalle	35'000.00					
2	Bildung	180'000.00		132'000.00		130'198.80	
21	Obligatorische Schule	180'000.00		132'000.00		130'198.80	
212	Primarstufe	180'000.00		132'000.00		130'198.80	
2120	Primarstufe	180'000.00		132'000.00		130'198.80	
2120.5030.03	Umsetzung Aufwertung Schulhausareal	120'000.00		132'000.00			
2120.5040.02	Ersatz Beleuchtung Schulzimmer auf LED					84'208.45	
2120.5040.03	Planung Aufwertung Schulhaus					45'990.35	
2120.5060.03	Elektronische Wandtafeln	60'000.00					
3	Kultur, Sport und Freizeit, Kirche	271'000.00		50'000.00		49'997.40	
33	Medien	21'000.00		50'000.00		58'300.00	
332	Massenmedien	21'000.00		50'000.00		58'300.00	
3320	Massenmedien	21'000.00		50'000.00		58'300.00	
3320.5540.01	DANET Aktienkapitalerhöhung					58'300.00	
3320.5640.01	DANET Mitfinanzierung Neubauanschlüsse	21'000.00		50'000.00			
34	Sport und Freizeit	250'000.00				-8'302.60	
341	Sport	250'000.00				-8'302.60	
3410	Sport	250'000.00				-8'302.60	
3410.5040.01	Neue Spielhalle Sanierung Wärmeerzeugung	250'000.00				-8'302.60	
5	Soziale Sicherheit						31'600.00
57	Sozialhilfe und Asylwesen						31'600.00
572	Gesetzliche wirtschaftliche Hilfe						31'600.00
5720	Gesetzliche wirtschaftliche Hilfe						31'600.00

Konto	Investitionsrechnung Funktionale Gliederung IR	Budget 2026		Budget 2025		Rechnung 2024	
		Ausgaben	Einnahmen	Ausgaben	Einnahmen	Ausgaben	Einnahmen
5720.6420.01	Rückzahlung Darlehen Sozialmedizinisches Zentrum						31'600.00
6	Verkehr und Nachrichtenübermittlung	960'000.00		546'000.00	57'000.00	323'963.10	
61	Strassenverkehr	960'000.00		546'000.00	57'000.00	323'963.10	
613	Kantonsstrassen	40'000.00		45'000.00		80'910.65	
6130	Kantonsstrassen	40'000.00		45'000.00		80'910.65	
6130.5610.01	Baukosten kantonales Strassennetz nach Vorgabe Kanton Wallis	40'000.00		45'000.00		80'910.65	
615	Gemeindestrassen	865'000.00		501'000.00	57'000.00	189'925.05	
6150	Gemeindestrassen	815'000.00		501'000.00	57'000.00	189'925.05	
6150.5010.04	Instandsetzung Bachweg Strasse / Erneuerung Wüor			260'000.00		493.75	
6150.5010.07	Projektierung Erschliessungsstrasse Sittersch Eija inkl. Infrastruktur ab Kantons- bis Kreuzmattenstrasse	100'000.00		111'000.00		62'669.35	
6150.5010.11	Sanierung Strasse Talselle Südhang (Aktivierungsgrenze)					25'900.00	
6150.5030.01	Instandsetzung Feldstrasse Erneuerung Werkleitungen	540'000.00					
6150.5030.02	Instandsetzung Kummaweg Erneuerung Werkleitungen	50'000.00					
6150.5290.02	Untersuchung und Ersatzneubau untere Rhonebrücke			110'000.00		16'446.90	
6150.5290.03	Verkehrskonzept Ortsplanungsrevision für Zonen-/Nutzungsplan	25'000.00				84'415.05	
6150.5290.04	Ersatzneubau der unteren Rhone	100'000.00					
6150.6310.02	Subvention Kanton Projektierung Erschliessungsstrasse Sittersch Eija Nord inkl. Infrastruktur ab Kantons- bis Kreuzmattenstrasse				57'000.00		
6155	Parkplätze und Parkuhren	50'000.00					
6155.5030.01	Erstellen Parkplätze westlich Gemeindehaus	50'000.00					
617	Werkhof, Öffentliche Arbeiten	55'000.00					
6170	Werkhof, Öffentliche Arbeiten	55'000.00					
6170.5060.02	Anschaffung neues Kommunalfahrzeug Holder	55'000.00					
619	Strassen, Übriges					53'127.40	
6190	Strassen, Übriges					53'127.40	
6190.5010.01	Instandsetzung Gasse Parz. 117 östlich Gebäude 116					53'127.40	
7	Umweltschutz und Raumordnung	2'082'000.00	1'012'000.00	4'180'000.00	2'655'000.00	3'519'113.61	2'295'786.90
71	Wasserversorgung	60'000.00		380'000.00		206'042.03	2'671.25
710	Wasserversorgung allgemein	60'000.00		380'000.00		206'042.03	2'671.25
7100	Wasserversorgung [Gemeindebetrieb]	60'000.00		380'000.00		206'042.03	2'671.25
7100.5030.03	Einzäunung Quellgebiet S1 Im Baltschledertal			25'000.00			
7100.5030.05	Sanierung Reservoir Schlecht "altes Becken"					199'580.10	

Konto	Investitionsrechnung Funktionale Gliederung IR	Budget 2026		Budget 2025		Rechnung 2024	
		Ausgaben	Einnahmen	Ausgaben	Einnahmen	Ausgaben	Einnahmen
7100.5030.06	Neue Quellen Baltschledertal Martischlipfa + Trift + Schenl	25'000.00					
7100.5030.07	Trinkwasserleitungersatz Reservoir Schlecht-Dorfstrasse			295'000.00			
7100.5060.01	Anschaffung elektronische Wasserzähler					12'717.53	
7100.5290.01	Optimierung Trinkwassernetz Infolge generelle Wasserversorgungsplanung (GWP)	25'000.00		25'000.00		893.90	
7100.5290.02	Erarbeitung Trinkwasser GWP 2 auf Grundlage GWP	10'000.00		35'000.00			
7100.5640.01	Anschlussgebühr Trinkwasserverbund Südrampe					-7'149.50	
7100.6370.02	Anschlussgebühren Wasser						2'671.25
72	Abwasserentsorgung	230'000.00	75'000.00	165'000.00		71'448.92	16'549.65
720	Abwasserentsorgung allgemein	230'000.00	75'000.00	165'000.00		71'448.92	16'549.65
7200	Abwasserentsorgung [Gemeindebetrieb]	230'000.00	75'000.00	165'000.00		71'448.92	16'549.65
7200.5030.01	Verlegung Druckleitung (ZV-ARA)					29'219.65	
7200.5030.02	Verrohrung unter Kapelle	25'000.00					
7200.5040.06	Flachdachsanierung Regenklärbecken Hof			55'000.00			
7200.5040.07	Sanierung Pumpwerk ARA (Subventionierung durch rechtsufrige Gemeinden)	100'000.00					
7200.5290.03	Erarbeitung Abwasser GEP 2 auf Grundlage GEP	90'000.00		80'000.00			
7200.5640.01	Ausbau u. Sanierung ARA Direktleitung Rhone/Kapazitätserweiterung/Ofe nsteuerung/Bausubstanz	15'000.00		30'000.00		42'229.27	
7200.6320.01	Sanierung Pumpwerk ARA (Subventionierung durch rechtsufrige Gemeinden)		75'000.00				
7200.6370.01	Anschlussgebühren Abwasser						16'549.65
73	Abfall	200'000.00					
730	Abfall [Gemeindebetrieb]	200'000.00					
7300	Abfall [Gemeindebetrieb]	200'000.00					
7300.5000.01	Bodenkauf Gewerbezone neue Sammelstelle und Werkhoflager	200'000.00					
74	Verbauungen	1'502'000.00	932'000.00	3'600'000.00	2'651'000.00	3'191'893.46	2'272'566.00
741	Gewässerverbauungen	1'502'000.00	932'000.00	3'600'000.00	2'651'000.00	3'191'893.46	2'272'566.00
7410	Gewässerverbauungen	1'502'000.00	932'000.00	3'600'000.00	2'651'000.00	3'191'893.46	2'272'566.00
7410.5020.01	Schutzkonzept Baltschiederbach 2. + 3. Etappe	1'000'000.00		3'500'000.00		3'150'621.31	
7410.5020.02	Hochwasserschutz Hofkanal ab Regenklärbecken	440'000.00		88'000.00		23'281.05	
7410.5020.04	Fertigstellung R3 (Abschnitt Baltschiederbachbrücke bis Einmündung Rhone)	50'000.00					
7410.5610.01	Beteiligung Baukosten 3. Rhonekorrektio	12'000.00		12'000.00		17'991.10	
7410.6300.01	Bundesbeitrag Schutzkonzept Baltschiederbach 2. + 3. Etappe		800'000.00		2'625'000.00		2'254'566.00
7410.6310.02	Subvention Kanton HWS Hofkanal ab Regenklärbecken		132'000.00		26'000.00		18'000.00
79	Raumordnung	90'000.00	5'000.00	35'000.00	4'000.00	49'729.20	4'000.00
790	Raumordnung allgemein	90'000.00	5'000.00	35'000.00	4'000.00	49'729.20	4'000.00

Konto	Investitionsrechnung Funktionale Gliederung IR	Budget 2026		Budget 2025		Rechnung 2024	
		Ausgaben	Einnahmen	Ausgaben	Einnahmen	Ausgaben	Einnahmen
7900	Raumordnung allgemein	90'000.00	5'000.00	35'000.00	4'000.00	49'729.20	4'000.00
7900.5030.01	Planung und Umsetzung Begegnungsräume					316.00	
7900.5030.03	Planung und Umsetzung Freiraumkonzept					10'767.55	
7900.5290.02	Raumplanung gem. KRPG	25'000.00		25'000.00		29'045.65	
7900.5290.03	Raumplanung Masterplan Wohnen West	25'000.00					
7900.5290.04	Inventarisierung bauliches Erbe	40'000.00		10'000.00		9'600.00	
7900.6310.01	Kantonsbeitrag Raumplanung gem. KRPG		5'000.00				
7900.6310.03	Kantonsbeitrag Inventarisierung bauliches Erbe				4'000.00		4'000.00
8	Volkswirtschaft	20'000.00		50'000.00		94'739.46	
81	Landwirtschaft	20'000.00				27'948.55	
811	Verwaltung, Vollzug und Kontrolle	20'000.00				5'513.10	
8110	Verwaltung, Vollzug und Kontrolle	20'000.00				5'513.10	
8110.5010.03	Ausbau Flurstrasse "Mittelleisa" Ost-West					5'513.10	
8110.5290.01	Integralmelloration Infrastruktur	20'000.00					
819	Bewässerung					22'435.45	
8190	Bewässerung					22'435.45	
8190.5030.01	Fassung Undra-Laidnerl Gemeinde Eggerberg					22'435.45	
84	Tourismus			50'000.00		66'790.91	
840	Tourismus			50'000.00		66'790.91	
8400	Tourismus			50'000.00		66'790.91	
8400.5030.02	Planung + Umsetzung Rundweg rund um Baltschieder			50'000.00			
8400.5040.07	Toilettenhäuschen Rhonehalt untere Rhonebrücke					66'790.91	
9	Finanzen und Steuern					2'327'386.90	4'118'012.37
99	Nicht aufgeteilte Posten					2'327'386.90	4'118'012.37
999	Abschluss					2'327'386.90	4'118'012.37
9990	Abschluss					2'327'386.90	4'118'012.37
9990.5900.01	Passivierungen					2'327'386.90	
9990.6900.01	Aktivierungen						4'118'012.37

Investitionsrechnung Sachgruppengliederung

Konto	Investitionsrechnung Sachgruppengliederung IR	Budget 2026		Budget 2025		Rechnung 2024	
		Ausgaben	Einnahmen	Ausgaben	Einnahmen	Ausgaben	Einnahmen
	Total	3'913'000.00	1'012'000.00	4'983'000.00	2'712'000.00	6'445'399.27	6'445'399.27
	Netto Ausgaben		2'901'000.00		2'271'000.00		
5	Investitionsausgaben	3'913'000.00		4'983'000.00		6'445'399.27	
50	Sachanlagen	3'465'000.00		4'536'000.00		3'785'329.35	
500	Grundstücke	200'000.00					
5000	Grundstücke	200'000.00					
7300.5000.01	Bodenkauf Gewerbezone neue Sammelstelle und Werkhoflager	200'000.00					
501	Strassen / Verkehrswege	100'000.00		391'000.00		147'703.60	
5010	Strassen / Verkehrswege	100'000.00		391'000.00		147'703.60	
6150.5010.04	Instandsetzung Bachweg Strasse / Erneuerung Wüor			280'000.00		493.75	
6150.5010.07	Projektierung Erschliessungsstrasse Sittersch Elja Inkl. Infrastruktur ab Kantons- bis Kreuzmattenstrasse	100'000.00		111'000.00		62'669.35	
6150.5010.11	Sanierung Strasse Talselle Südhang (Aktivierungsgrenze)					25'900.00	
6190.5010.01	Instandsetzung Gasse Parz. 117 östlich Gebäude 116					53'127.40	
8110.5010.03	Ausbau Flurstrasse "Mittelleisa" Ost-West					5'513.10	
502	Wasserbau	1'490'000.00		3'588'000.00		3'173'902.36	
5020	Wasserbau	1'490'000.00		3'588'000.00		3'173'902.36	
7410.5020.01	Schutzkonzept Baltschiederbach 2. + 3. Etappe	1'000'000.00		3'500'000.00		3'150'621.31	
7410.5020.02	Hochwasserschutz Hofkanal ab Regenklärbecken	440'000.00		88'000.00		23'281.05	
7410.5020.04	Fertigstellung R3 (Abschnitt Baltschiederbachbrücke bis Einmündung Rhone)	50'000.00					
503	Übriger Tiefbau	810'000.00		502'000.00		262'318.75	
5030	Übrige Tiefbauten allgemein	810'000.00		502'000.00		262'318.75	
2120.5030.03	Umsetzung Aufwertung Schulhausareal	120'000.00		132'000.00			
6150.5030.01	Instandsetzung Feldstrasse Erneuerung Werkleitungen	540'000.00					
6150.5030.02	Instandsetzung Kummaweg Erneuerung Werkleitungen	50'000.00					
6155.5030.01	Erstellen Parkplätze westlich Gemeindehaus	50'000.00					
7100.5030.03	Einzäunung Quellgebiet S1 im Baltschledertal			25'000.00			
7100.5030.05	Sanierung Reservoir Schleicht "altes Becken"					199'580.10	
7100.5030.06	Neue Quellen Baltschledertal Martischlipfa + Trift + Schenl	25'000.00					
7100.5030.07	Trinkwasserleitungersatz Reservoir Schleicht-Dorfstrasse			295'000.00			
7200.5030.01	Verlegung Druckleitung (ZV-ARA)					29'219.65	
7200.5030.02	Verrohrung unter Kapelle	25'000.00					
7900.5030.01	Planung und Umsetzung Begegnungsräume					316.00	
7900.5030.03	Planung und Umsetzung Freiraumkonzept					10'767.55	
8190.5030.01	Fassung Undra-Laldnerl Gemeinde Eggerberg					22'435.45	
8400.5030.02	Planung + Umsetzung Rundweg rund um Baltschieder			50'000.00			
504	Hochbauten	715'000.00		55'000.00		188'687.11	

Konto	Investitionsrechnung Sachgruppengliederung IR	Budget 2026		Budget 2025		Rechnung 2024	
		Ausgaben	Einnahmen	Ausgaben	Einnahmen	Ausgaben	Einnahmen
5040	Hochbauten	715'000.00		55'000.00		188'687.11	
0290.5040.03	Umbau Stadel Dorfplatz	320'000.00					
0290.5040.04	Sanierung Gemeindergebäude (Fassade, Übergang Terrain, Malerarbeiten)	45'000.00					
2120.5040.02	Ersatz Beleuchtung Schulzimmer auf LED					84'208.45	
2120.5040.03	Planung Aufwertung Schulhaus					45'990.35	
3410.5040.01	Neue Spielhalle Sanierung Wärmeerzeugung	250'000.00				-8'302.60	
7200.5040.06	Flachdachsanieierung Regenklärbecken Hof			55'000.00			
7200.5040.07	Sanierung Pumpwerk ARA (Subventionierung durch rechtsufrige Gemeinden)	100'000.00					
8400.5040.07	Toilettenhäuschen Rhonehalt untere Rhonebrücke					66'790.91	
506	Mobillien	150'000.00				12'717.53	
5060	Mobillien	150'000.00				12'717.53	
0290.5060.01	Austausch Kochkessel Mehrzweckhalle	35'000.00					
2120.5060.03	Elektronische Wandtafel	60'000.00					
6170.5060.02	Anschaffung neues Kommunalfahrzeug Holder	55'000.00					
7100.5060.01	Anschaffung elektronische Wassersähler					12'717.53	
52	Immaterielle Anlagen	360'000.00		310'000.00		140'401.50	
520	Software			25'000.00			
5200	Software			25'000.00			
0220.5200.03	Gemeindeinfrastruktur Vernetzung Verwaltung, Schulhaus/MZA, Werkhof			25'000.00			
529	Übrige immaterielle Anlagen	360'000.00		285'000.00		140'401.50	
5290	Übrige immaterielle Anlagen	360'000.00		285'000.00		140'401.50	
6150.5290.02	Untersuchung und Ersatzneubau untere Rhonebrücke			110'000.00		16'446.90	
6150.5290.03	Verkehrskonzept Ortsplanungsrevision für Zonen-/Nutzungsplan	25'000.00				84'415.05	
6150.5290.04	Ersatzneubau der unteren Rhone	100'000.00					
7100.5290.01	Optimierung Trinkwassernetz Infole generelle Wasserversorgungsplanung (GWP)	25'000.00		25'000.00		893.90	
7100.5290.02	Erarbeitung Trinkwasser GWP 2 auf Grundlage GWP	10'000.00		35'000.00			
7200.5290.03	Erarbeitung Abwasser GEP 2 auf Grundlage GEP	90'000.00		80'000.00			
7900.5290.02	Raumplanung gem. KRPG	25'000.00		25'000.00		29'045.65	
7900.5290.03	Raumplanung Masterplan Wohnen West	25'000.00					
7900.5290.04	Inventarisierung bauliches Erbe	40'000.00		10'000.00		9'600.00	
8110.5290.01	Integralmelloration Infrastruktur	20'000.00					
55	Beteiligungen und Grundkapitalien					58'300.00	
554	Öffentliche Unternehmungen					58'300.00	
5540	Beteiligungen an öffentlichen Unternehmungen					58'300.00	
3320.5540.01	DANET Aktienkapitalerhöhung					58'300.00	

Konto	Investitionsrechnung Sachgruppengliederung IR	Budget 2026		Budget 2025		Rechnung 2024	
		Ausgaben	Einnahmen	Ausgaben	Einnahmen	Ausgaben	Einnahmen
56	Eigene Investitionsbeiträge	88'000.00		137'000.00		133'981.52	
561	Kantone und Konkordate	52'000.00		57'000.00		98'901.75	
5610	Investitionsbeiträge an Kantone und Konkordate	52'000.00		57'000.00		98'901.75	
6130.5610.01	Baukosten kantonales Strassennetz nach Vorgabe Kanton Wallis	40'000.00		45'000.00		80'910.65	
7410.5610.01	Beteiligung Baukosten 3. Rhonekorrektio	12'000.00		12'000.00		17'991.10	
564	Öffentliche Unternehmungen	36'000.00		80'000.00		35'079.77	
5640	Investitionsbeiträge an öffentliche Unternehmungen	36'000.00		80'000.00		35'079.77	
3320.5640.01	DANET Mitfinanzierung Neubauanschlüsse	21'000.00		50'000.00			
7100.5640.01	Anschlussgebühr Trinkwasserverbund Südrampe					-7'149.50	
7200.5640.01	Ausbau u. Sanierung ARA Direkteinleitung Rhone/Kapazitätserweiterung/Ofe nsteuerung/Bausubstanz	15'000.00		30'000.00		42'229.27	
59	Übertrag an Bilanz					2'327'386.90	
590	Passivierungen					2'327'386.90	
5900	Passivierte Einnahmen					2'327'386.90	
9990.5900.01	Passivierungen					2'327'386.90	
6	Investitionseinnahmen		1'012'000.00		2'712'000.00		6'445'399.27
63	Investitionsbeiträge für eigene Rechnung		1'012'000.00		2'712'000.00		2'295'786.90
630	Bund		800'000.00		2'625'000.00		2'254'566.00
6300	Investitionsbeiträge vom Bund		800'000.00		2'625'000.00		2'254'566.00
7410.6300.01	Bundesbeitrag Schutzkonzept Baltschiederbach 2. + 3. Etappe		800'000.00		2'625'000.00		2'254'566.00
631	Kantone und Konkordate		137'000.00		87'000.00		22'000.00
6310	Investitionsbeiträge von Kantonen und Konkordaten		137'000.00		87'000.00		22'000.00
6150.6310.02	Subvention Kanton Projektierung Erschliessungsstrasse Sittersch Elja Nord inkl. Infrastruktur ab Kantons- bis Kreuzmattenstrasse				57'000.00		
7410.6310.02	Subvention Kanton HWS Hofkanal ab Regenklärbecken		132'000.00		26'000.00		18'000.00
7900.6310.01	Kantonsbeitrag Raumpianung gem. KRPG		5'000.00				
7900.6310.03	Kantonsbeitrag Inventarisierung bauliches Erbe				4'000.00		4'000.00
632	Gemeinden und Gemeindezweckverbände		75'000.00				
6320	Investitionsbeiträge von Gemeinden und Gemeindezweckverbänden		75'000.00				
7200.6320.01	Sanierung Pumpwerk ARA (Subventionierung durch rechtsufrige Gemeinden)		75'000.00				

Konto	Investitionsrechnung Sachgruppengliederung IR	Budget 2026		Budget 2025		Rechnung 2024	
		Ausgaben	Einnahmen	Ausgaben	Einnahmen	Ausgaben	Einnahmen
637	Private Haushalte						13'220.90
6370	Investitionsbeiträge von privaten Haushalten						13'220.90
7100.6370.02	Anschlussgebühren Wasser						2'671.25
7200.6370.01	Anschlussgebühren Abwasser						16'549.65
64	Rückzahlung von Darlehen						31'600.00
642	Gemeinden und Gemeindezweckverbände						31'600.00
6420	Rückzahlung von Darlehen an Gemeinden und Gemeindezweckverbände						31'600.00
5720.6420.01	Rückzahlung Darlehen Sozialmedizinisches Zentrum						31'600.00
69	Übertrag an Bilanz						4'118'012.37
690	Aktivierungen						4'118'012.37
6900	Aktivierte Ausgaben						4'118'012.37
9990.6900.01	Aktivierungen						4'118'012.37

Protokoll der Urversammlung vom 5. Juni 2025

1. Begrüssung und Wahl der Stimmenzähler

Der Gemeindepräsident Markus Nellen eröffnet um 19.05 Uhr die ordentliche Rechnungsurversammlung 2024 der Einwohnergemeinde von Baltschieder. Der Präsident begrüsst die 34 Einwohnerinnen und Einwohner sowie den Vertreter der Revisionsstelle Herrn Marc Zenhäusern und dankt allen Anwesenden für das Erscheinen.

Gemäss dem Gemeinderatsbeschluss vom 18. März 2025 wurden an der ordentlichen Urversammlung folgende Traktanden behandelt:

1. Begrüssung und Wahl der Stimmenzähler
2. Genehmigung Protokoll der Urversammlung vom 10. Dezember 2024
3. Präsentation Rechnung 2024
4. Revisionsbericht 2024
5. Genehmigung Rechnung 2024 und Revisionsbericht 2024
6. Genehmigung Verpflichtungskredit «Ersatz Trinkwasserleitung Reservoir Äbiacher – Dorfstrasse»
7. Teilrevision Bau- und Zonenreglement (BZR), Anpassung des Art. 36 und Art. 60
8. Gemeindeinformationen
9. Verschiedenes

Die Rechnung 2024 der Gemeinde Baltschieder wurde durch den Gemeindeschreiber erstellt und durch den Gemeinderat genehmigt. Die offizielle Einladung zur Urversammlung wurde im Amtsblatt vom 16. Mai 2025 publiziert. Die Unterlagen sowie das Protokoll der letzten Urversammlung lagen während der gesetzlichen Frist von 20 Tagen vor der Urversammlung ab dem 16. Mai 2025 während den Schalteröffnungszeiten öffentlich auf und konnten unter www.baltschieder.ch eingesehen werden.

Als Stimmenzähler wurden die Herren Walter Sommer und Peter Nellen vorgeschlagen und von der Urversammlung bestätigt.

Die Traktandenliste wurde von den Urversammlungsteilnehmern zur Kenntnis genommen. Es wurden keine zusätzlichen Traktanden durch die Versammlungsteilnehmer gestellt. Die Traktandenliste wurde einstimmig und ohne Bemerkungen genehmigt. Es kann somit nur über traktandierte Geschäfte abgestimmt und/oder entschieden werden.

Resultat:	Ja: 34	Nein: 0	Enthaltungen: 0
------------------	--------	---------	-----------------

2. Genehmigung Protokoll der Urversammlung vom 10. Dezember 2024

Das Protokoll lag während der gesetzlichen Frist ab dem 16. Mai 2025 im Gemeindebüro auf und wurde mit der Einladung an alle Haushalte verschickt. Das Protokoll wurde durch den Vorsitzenden den Urversammlungsteilnehmer zur Diskussion und somit zur Genehmigung vorgelegt. Zum Protokoll lagen keine Fragen und Ergänzungen vor.

Resultat:	Ja: 32	Nein: 0	Enthaltungen: 2
------------------	--------	---------	-----------------

3. Präsentation Rechnung 2024

Die Jahresrechnung 2024 wird im Detail durch den Vorsitzenden erläutert und wurde in diesem Protokoll kurz abgebildet. Ein Kurzbericht zur Verwaltungsrechnung 2024 wurde an jeden Haushalt von Baltschieder vor der Urversammlung zur Einsicht zugestellt. Das Detail der Verwaltungsrechnung 2024 mit den Anhängen lag ab dem 16. Mai 2025 in der Kanzlei auf.

Erfolgsrechnung 2024

Die Erfolgsrechnung schliesst mit einem betrieblichen Ertrag von CHF 6'352'288 und einem betrieblichen Aufwand CHF 5'479'661 ab. Daraus resultierte ein Gewinn aus betrieblicher Tätigkeit von CHF 872'627. Zusammen mit dem Ertrag aus «Ergebnis aus Finanzierung» von CHF 36'031 konnte für das Geschäftsjahr 2024 ein operatives Ergebnis von CHF 908'658 erwirtschaftet werden, was CHF 318'588 höher ist als beim Abschluss 2023 und CHF 903'673 höher als für das Jahr 2024 budgetiert.

Durch den Ertragsüberschuss in der Erfolgsrechnung konnte das Eigenkapital auf neu CHF 5'395'990 angehoben werden. Dieser Umstand schafft Vertrauen gegenüber den Gläubigerbanken und beinhaltet insbesondere für die kommenden Jahre eine gewisse "Reservefunktion" in Bezug auf das Haushaltsgleichgewicht. Der detaillierte Eigenkapitalnachweis ist in der Beilage ersichtlich.

Die Funktionen «**Bildung**» und «**Finanzen, Steuern**» machen rund 41 % der Gesamtkosten aus. Im Bereich «**Bildung**» ist der grösste Kostentreiber die Beteiligung an die Lehrerbesoldung. Das Schulgeld und die Beteiligung an der regionalen Schuldirektion machen CHF 956'334 oder 73 % aus. Im Bereich «**Finanzen und Steuern**» sind es die Abschreibungen mit CHF 804'679 oder 83 %.

Beim Ertrag zeigte sich einmal sehr deutlich, dass die Gemeinde Baltschieder mit fast 81% Anteil auf die „Finanzen und Steuern“ angewiesen ist. In dieser Funktion ist der interkommunale Finanzausgleich über CHF 807'497 enthalten, der im Vergleich zum Vorjahr um CHF 83'104 tiefer ausgefallen ist. In der Funktion „Volkswirtschaft“ ist der Trinkwasserverkauf an die Gemeinde Visp und der Energieverkauf an die EVWR mit Total CHF 575'536 enthalten, der um CHF 18'242 höher ausgefallen ist als im Vorjahr. Von den Gesamteinnahmen entfallen fast 9 % auf den Wasser- und Elektrizitätsverkauf. Deutlicher werden die verschiedenen Aufwände anhand der Erfolgsrechnung nach Sachgruppen.

Der **Personalaufwand** 2024 übersteigt das Budget 2024 um moderate 1.7 % oder CHF 18'577, gegenüber dem Abschluss 2023 sind es 5.2 % oder CHF 54'383. Dieser geringe Anstieg in der Rechnung 2024 ist auf die Anpassung der Löhne durch den Teuerungsausgleich und den damit verbundenen Arbeitgeberbeiträge an die Sozialkassen zu erklären.

Beim **Sach- und übrigen Betriebsaufwand** sind die Ausgaben um CHF 95'143 oder -8.1 % gegenüber dem Abschluss 2023 gesunken. Gegenüber dem Budget 2024 stiegen die Ausgaben um CHF 70'592 oder 6.55% an.

Die **Abschreibungen** werden mit der Umstellung auf HRM2 speziell behandelt. Gemäss dem Gemeinderatsbeschluss vom 6. Oktober 2021, welcher für die Jahresrechnungen 2022 bis 2026 gültig ist, wurden die Abschreibungssätze gemäss der Verordnung betreffend die Führung des Finanzhaushaltes der Gemeinden (VFFHGem) angewandt. Somit wurden Total Abschreibungen in der Höhe von CHF 969'949 oder CHF 59'332 mehr als im Rechnungsjahr 2023 vorgenommen. Der durchschnittliche Abschreibungssatz über das Verwaltungsvermögen beträgt 11.85 %. Im Hinblick auf die bevorstehende Fusion mit den Gemeinden Eggerberg und Visp wird die Gemeinde Baltschieder in den Berichtsjahren 2024 bis 2026 gezielte abweichende Abschreibungen vornehmen. Ziel ist es, die Konsolidierung der einzelnen Bilanzen zum 01.01.2027 zu erleichtern. Die Problematik bei den fixierten Abschreibungssätzen bis ins Jahr 2026 besteht darin, dass die effektiven Abschreibungen von Jahr zu Jahr stark variieren können und daher schwierig zu budgetieren sind. Dieser Effekt wurde schon im Bericht zur Rechnung 2022 beschrieben.

Der «**Finanzaufwand**» ist gegenüber der Rechnung 2022 um +CHF31'797.79 angestiegen, was mit den laufenden und wachsenden Investitionen beim Projekt „HWS Baltschiederbach“ und dem allgemeinen weltweiten Zinsanstieg zusammenhängt. Gegenüber dem Budget 2023 ist dieser um +CHF 21'624.91 angestiegen

Der **Finanzaufwand** ist gegenüber der Rechnung 2023 um CHF 23'985 angestiegen, was mit den laufenden und wachsenden Investitionen im Projekt „HWS Baltschiederbach“ und dem allgemeinen Zinsanstieg zusammenhängt. Gegenüber dem Budget 2024 ist dieser um CHF 30'810 tiefer ausgefallen

Der wichtigste Grund für diese grosse Abweichung ist auch dieses Jahr in der weltpolitischen Lage zu suchen. Bei der Budgetierung für das Jahr 2024 ging man von einem grösseren Finanzaufwand aus, wurde dann aber doch durch die starken Zinsschwankungen überrascht. Durch die zeitverschobenen Subventionszahlungen betreffend Hochwasserschutz Baltschiederbach mussten die kurzfristigen festen Vorschüsse zu höheren Zinsen aufgenommen werden. Im Grossen und Ganzen konnten die Minusstände auf dem Baukonto wieder durch eigene Liquidität gedeckt werden. Diese Faktoren führen zu einem etwas höheren Finanzaufwand.

Der **Transferaufwand** ist gegenüber der Rechnung 2023 um CHF 61'091 oder 2.7 % angestiegen und stieg gegenüber dem Budget 2024 um CHF 33'209 oder 1.4 % an. Bei den grössten Positionen handelt es sich um die Lehrerbesoldung PS, OS und Institutionen über CHF 975'637 und die Pfarreirechnung über CHF 227'543. Total macht der Transferaufwand 41.7 % des Sachaufwandes 2024 aus.

Knapp 65 % des gesamten Ertrages 2024 wurde in der Sachgruppe **Fiskalertrag** gebucht. Hier geht es vor allem um die Steuereinnahmen der natürlichen und juristischen Personen.

Bei der **Quellensteuer** fällt wie schon im letzten Jahr die grosse Differenz zum Budget 2024 auf. Dies ist auf Grund einer weiteren ausserordentlichen Nachzahlung des Kantons für die Jahre 2014 bis 2022 zurückzuführen. Nach der Einführung einer neuen Software beim Kanton wurde festgestellt, dass viele Daten, welche der Kanton erhalten hatte, von schlechter Qualität waren und korrigiert werden mussten. Diese Korrekturen haben zu einer grossen Nachzahlung von CHF 374'884 geführt. Damit sind die früheren Jahre korrigiert und es wird wohl zu keiner so grossen Nachzahlung mehr kommen. Nicht zu unterschätzen ist auch die grosse Zuwanderung von gutverdienenden Personen im Sog der Lonza, was sich auf die Einkommens- und Vermögenssteuern positiv niederschlägt. Die anderen Steuereinnahmen sind im Rahmen der für das Jahr 2024 budgetierten Einnahmen ausgefallen.

Das Budgetieren der Steuern von juristischen Personen zeigt sich als sehr komplex und schwierig, da die Geschäftsverläufe der jeweiligen Unternehmungen nicht vorhersehbar sind. Zudem werden die definitiven Veranlagungen unter Umständen mit einigen Jahren Verspätung erstellt. Darum wird hier meistens das abgeschlossene Vorjahr als Basis für die Budgetierung herangezogen und kann dadurch variieren.

Die **Steuern auf Kapitalabfindungen, die Grundstückgewinnsteuer sowie die Hundesteuer** sind ebenfalls Teil des Fiskalertrages und sind mit CHF 230'389 enthalten.

Bei den **Regalien und Konzessionen** handelt es sich um die Konzessionsgebühr der VED AG über CHF 36'981 und den Wasserrechtszinsen betreffend „Verzicht auf Wasserkraftnutzung im Baltschiederthal“ über CHF 85'361. Diese beiden Erträge waren über die letzten Jahre stabil.

Die **Entgelte** setzen sich aus den Ersatzabgaben, Gebühren für Amtshandlungen, Benützungsgebühren und Dienstleistungen, Erlös aus Verkäufen, Rückerstattungen sowie Bussen zusammen. Hier ist vor allem der Energieverkauf an die EVWR über CHF 299'454 und dem Trinkwasserverkauf an die Gemeinde Visp mit über CHF 276'082 zu erwähnen. Diese beiden Positionen entsprechen 60.5 % der Entgelte. Die restlichen 39.5 % verteilen sich auf die Elternbeiträge ABES mit CHF 56'122, die Wassergebühren über CHF 58'702 sowie die Abwassergebühren über CHF 40'191, um nur die grössten Positionen aufzuzählen. Gegenüber der Rechnung 2023 sind die Entgelte um 1.22 % gesunken.

Beim **Transferertrag** ist vor allem der interkommunale Finanzausgleich mit über CHF 807'497 zu erwähnen, der gegenüber der Rechnung 2023 um -9.33 % tiefer ausgefallen ist. Der Finanzausgleich macht im Jahr 2024 fast 90% des Gesamtergebnisses 2024 aus.

Wie schon in den früheren Jahren sind die Regiebetriebe **Wasserversorgung, Abwasserentsorgung und Abfall** besondere Beachtung zu schenken. Diese drei Funktionen sind durch Gebühren zu finanzieren und dürfen weder ein Defizit noch einen Erfolg ausweisen **und müssen verbrauchergerecht abgerechnet werden**. Bei der Gemeinde Baltschieder resultierte bei diesen drei Betrieben seit Jahren ein Defizit. Die Deckung dieser Defizite darf nicht durch Steuereinnahmen erfolgen und muss daher separat in einem „Fonds Spezialfinanzierungen“ ausgewiesen werden. Diese **negativen** Saldi müssen nach spätestens 8 Jahren abgebaut werden. Dies ist nur über Gebührenerhöhungen möglich. Die Verantwortlichen der Gemeinde Baltschieder sind sich dieser Thematik durchaus bewusst und konnten, aufgrund der anstehenden Fusion auf den 01.01.2027, auf eine Gebührenerhöhung verzichten. Der Kanton Wallis hatte im Hinblick auf die Fusion 2027

diesen Aufschub gewährt. Der Saldo dieses Fonds „Spezialfinanzierungen“ beläuft sich per Ende 2024 auf – CHF 316'516 zu Lasten der Gemeinde und muss bilanziert werden.

Investitionsrechnung 2024

Die Investitionsrechnung 2024 schliesst mit Nettoinvestitionen von CHF 1'790'625 ab. Budgetiert waren CHF 2'267'000 Nettoinvestitionen. Den Ausgaben von CHF 4'118'012 stehen Investitionseinnahmen von CHF 2'327'386 gegenüber.

Bei den Bruttoinvestitionen entfallen mehr als 85 % auf den Hochwasserschutz Baltschiederbach. Bei den Einnahmen sind es fast 100 %. Die Investitionen, verteilt auf die Funktionen 2024, sind unten abgebildet:

Bei der Investitionsrechnung 2024 wurde wieder die neue Regelung beim neuen «Harmonisierten Rechnungslegungsmodell HRM2» konsequent angewendet. Dies in dem die Projekte, welche unter der Aktivierungsgrenze von CHF 25'000.00 lagen, in die Erfolgsrechnung verschoben werden mussten. Im Gegenzug mussten Projekte, welche mit mehr als CHF 25'000.00 abgeschlossen und somit werthaltig sind, von der Erfolgsrechnung in die Investitionsrechnung umgebucht wurden. Dies hatte zur Folge, dass es in der Erfolgs- und Investitionsrechnung zu Budgetüberschreitungen kommt.

Tabelle der beanspruchten und noch verfügbaren Verpflichtungskredite

Konto	Buchungstext, Objekt	Initialkredit		Zusatzkredit			
		Investitions- betrag	Zuständiges Organ Beschluss vom:		Betrag	Gemeinde- rat	Urver- sammlung
			Gemeinde- rat	Urver- sammlung	Betrag	Beschluss vom:	Beschluss vom:
7410.5020.01	HWS Baltschiederbach 2+3	3'400'000	30.11.2018	12.12.2018			04.06.2024
8150.5010.04	Instandsetzung Bachweg	280'000	08.04.2022	13.12.2022			
7200.5640.01	ARA, Ausbau / Sanierung	468'000		12.12.2018			
7410.5020.02	HWS Hofkanal ab Regenklärbecken	207'500		10.12.2024			

Konto	Buchungstext, Objekt	Gesamt- kredit	Bean- spruchter Kredit	Verfügbare Kredit	Kredit verfällt am:
7410.5020.01	HWS Baltschiederbach 2+3	4'500'000	3'741'979	758'021	04.06.2024
8150.5010.04	Instandsetzung Bachweg	280'000	67'950	212'050	13.12.2022
7200.5640.01	ARA, Ausbau / Sanierung	468'000	388'270	79'730	12.12.2018
7410.5020.02	HWS Hofkanal ab Regenklärbecken	207'500	23'281	184'219	10.12.2024

Tabelle der Nachtragskredite

Die Nachtragskredite 2024 wurden dem Gemeinderat unterbreitet. Es sind diverse Budgetabweichungen zu verzeichnen, welche aber in der Kompetenz des Gemeinderates liegen. Der Gemeinderat hatte die Budgetüberschreitungen 2024 eingesehen und an der Gemeinderat Sitzung vom 18. März 2025 bewilligt.

Folgende Positionen müssen auf Grund des VFFHGem Art. 82.4 der Urversammlung zur Kenntnis gebracht werden. Es sind dies:

Konto	Bezeichnung	Überzug
6130.5610.01	Baukosten kantonales Strassennetz nach Vorgabe Kanton Wallis	+CHF 60'910.65

Die Budgetierung 2024 war viel zu tief angesetzt, im Jahr 2023 waren es gerade mal CHF 5'142.00, die dann sogar der Aktivierungsgrenze zum Opfer fielen.

6190.5010.01	Instandsetzung Gasse Parz. 117 östlich Ge- bäude 116	+53'127.40
Ausserordentliche Sanierung war nicht budgetiert, da die Kosten über der Aktivierungsgrenze liegen müssen diese in der Investitionsrechnung aufgeführt werden.		

Finanzkennzahlen

Ein besonderer Hinweis gilt der **Nettoschuld pro Kopf** von aktuell +CHF 1'331.00, was einer **«mittleren Verschuldung»** entspricht. Mit den zukünftigen Investitionsvorhaben in die Basisinfrastruktur, aber auch in die Entwicklungsprojekte, kann wohl nur vorübergehend mit einer **«mittleren Verschuldung»** gerechnet werden.

Die Finanzkennzahlen 2024 sind ansonsten alle in einem Bereich, welche keinen Grund zur Besorgnisgeben und somit eine beruhigte Situation aufzeigen. Nichtsdestotrotz muss das ganze Gefüge stets kontrolliert und überwacht werden.

Anhang zum Jahresabschluss

Im HRM2 wurde verlangt, dass gewisse Positionen speziell offengelegt werden müssen. Dabei handelt es sich um den Eigenkapitalausweis, den Rückstellungsspiegel, den Beteiligungsspiegel, den Gewährleistungs- und Anlagespiegel sowie die Rechnungslegungsgrundsätze. Diese verschiedenen Spiegel und Darstellungen wurden der Urversammlung zur Kenntnis gebracht.

Die Bilanz per 31. Dezember 2024 weist folgende Merkmale auf:

- ⇒ Abnahme des Finanzvermögens um CHF -1'727'411.97 auf CHF 3'708'424.20
- ⇒ Genügende grosse Liquidität
- ⇒ Zunahme des Verwaltungsvermögens um CHF 820'676 auf CHF 7'215'301
- ⇒ Abnahme der Bilanzsumme um CHF -906'735.97 auf CHF 10'923'725.20
- ⇒ Zunahme des Eigenkapitals um +CHF 785'195.47 auf CHF 5'395'990.58

4. Revisionsbericht 2024

Die Jahresrechnung 2024 wurde durch das Treuhandbüro Zenhäusern AG aus Visp auf Grund der gültigen Gesetzgebung überprüft. Als Vertreter der Revisionsstelle informiert Herr Marc Zenhäusern über das Prüfungsergebnis. Verantwortlich für die Jahresrechnung ist der Gemeinderat. Aus Sicht der Revisionsstelle entspricht die Jahresrechnung 2024 den gesetzlichen Bestimmungen und es bestehen keine nennenswerten Beanstandungen. An der Schlussbesprechung vom 8. April 2025 nahmen der Vorsitzende Markus Nellen, die Gemeinderätin Monika Zurbriggen, der Gemeindeschreiber Helmut Clemenz und der Vertreter des Treuhandbüros Zenhäusern Herr Adrian Amacker teil. Der Kurzbericht der Revisionsstelle wurde der Bevölkerung zur Kenntnis gebracht. Herr Marc Zenhäusern empfiehlt die Annahme der Rechnung.

5. Genehmigung Rechnung 2024 und Revisionsbericht 2024

Der Gemeinderat hatte die Rechnung 2024 aufgrund des Abschlussgespräches vom 8. April 2025 und des Revisionsberichtes der Treuhand Zenhäusern AG an seiner Gemeinderatssitzung vom 30. April 2025 einstimmig genehmigt.

Antrag an die Urversammlung

Die Selbstfinanzierungsmarge, welche die Gemeinde ohne zusätzliche Verschuldung investieren konnte, betrug für das Verwaltungsjahr 2024 CHF 1'755'144 oder 27.63 % des betrieblichen Ertrages der Erfolgsrechnung 2024. Die Nettoinvestitionen 2024 über CHF 1'790'625 konnten somit knapp nicht mit eigenen Mitteln finanziert werden.

Der Finanzierungsfehlbetrag der gesamten Jahresrechnung beträgt CHF 35'480. Im Vorschlag 2024 ging man von einem Finanzierungsfehlbetrag von CHF 1'283'415 aus.

Mit der aktuellen Steuerbelastung, mit einem Koeffizienten von 1.2 und Indexierung von 163 % ist die Gemeinde Baltschieder nach wie vor eine steuerfreundliche Gemeinde. Dank dem guten Jahresergebnis konnte das Verwaltungsvermögen ordentlich abgeschrieben und das Eigenkapital auf über CHF 5.39 Millionen erhöht werden.

Die Pro-Kopf-Verschuldung ist im Jahre 2024 mit CHF 1'331 um CHF 15 höher als im Vorjahr ausgefallen und wird als **«mittlere Verschuldung»** bezeichnet.

In Anbetracht der guten Zahlen ist aber nicht ausser Acht zu lassen, dass mit einer Erhöhung der Prokopf-Verschuldung im Zusammenhang mit dem «Hochwasserschutzprojekt Baltschiederbach», der laufenden Sanierung der Gemeindeinfrastruktur, wie Gemeinde- und Kantonsstrassen, der Kanalisation oder der Trinkwasseranlagen usw. zu rechnen ist.

Zusammenfassend kann festgehalten werden, dass die Finanzlage der Gemeinde Baltschieder aufgrund der vorliegenden Rechnung 2024 als **stabil und gesund** bezeichnet werden kann.

Der Urversammlung wird beantragt, der Jahresrechnung 2024 mit einem **Gesamtergebnis in der Erfolgsrechnung von CHF 908'658, einem Cash-Flow von CHF 1'755'144, Nettoinvestitionen von CHF 1'790'625 und einem Finanzierungsfehlbetrag von CHF 35'480** zuzustimmen.

Der Vorsitzende stellte die Rechnung 2024 zur Abstimmung:

Resultat:	Ja: 34	Nein: 0	Enthaltungen: 0
------------------	--------	---------	-----------------

6. Genehmigung Verpflichtungskredit «Ersatz Trinkwasserleitung Reservoir Äbiacher – Dorfstrasse»

Durch die Realisierung des Schutzkonzept Baltschiederbach und die notwendige Absenkung der Bachsohle muss die bestehende Trinkwasserleitung in diesem Bereich neu verlegt werden. Aufgrund einer Analyse im Zusammenhang mit dem Löschschutz stellte sich heraus, dass die bestehende Trinkwasserleitung die gesetzlichen Anforderungen nicht mehr erfüllen. Die Trinkwasserleitung ist bald 60 Jahre alt und somit am Ende ihrer Lebensdauer. Aufgrund dieser Ausgangslage hat der Gemeinderat beschlossen die Trinkwasserleitung zu ersetzen. Die neue Trinkwasserleitung wird in zwei Etappen erstellt. In der ersten Etappe wird die Spülbohrung Dorfstrasse - bestehender Schacht Äbiacher ausgeführt, die zweite Etappe erfolgt im konventionellen Grabbau zum Reservoir.

Die gesamten Kosten für die Spülbohrung, Grabarbeiten, Druckreduzierschacht sowie liefern und montieren der Trinkwasserleitung belaufen sich auf rund CHF 330'000.00.

Aufgrund dem Gemeindegesetz Art. 17 Abs. 1c und der Dringlichkeit, stellt der Gemeinderat von Baltschieder den Antrag an die Urversammlung, die anfallenden Kosten in die Gemeinderechnung 2025 zu integrieren. Der Gemeinderat hat an seiner Sitzung vom 30. April 2025 dem Verpflichtungskredit von CHF 330'000.00 zugestimmt.

Der Vorsitzende stellt den Antrag zum Verpflichtungskredit von CHF 330'000 zur Abstimmung:

Resultat:	Ja: 34	Nein: 0	Enthaltungen: 0
------------------	--------	---------	-----------------

7. Teilrevision Bau- und Zonenreglement (BZR), Anpassung des Art. 36 und Art. 60

Art. 60 Baumaterialien, Bedachung und Dachaufbauten

Der aktuell gültige Artikel 60 des Bau- und Zonenreglements (BZR) ist in Bezug auf die zulässigen Dachformen unklar formuliert und lässt Interpretationsspielraum offen. Zwar wird die Verwendung «ortsüblicher

Dachformen» verlangt, jedoch weder präzisiert, welche Dachformen als ortsüblich gelten, noch explizit festgelegt oder ausgeschlossen, ob alternative Formen wie Flachdächer oder Pultdächer zulässig sind. Der überarbeitete Artikel 60 BZR schafft rechtliche Klarheit. Künftig werden folgende Bestimmungen integriert:

- Ausschliesslich in der Dorfzone sind Satteldächer zwingend vorgeschrieben, um das ortsbildprägende Erscheinungsbild zu bewahren. Eingeschossige, untergeordnete Anbauten sind von der Satteldachpflicht ausgenommen.
- In sämtlichen übrigen Nutzungszonen kann der Gemeinderat auch Flach- und Pultdächer zulassen.
- Für energetisch begründete Anpassungen der Dachneigung besteht ein begrenzter Ermessensspielraum des Gemeinderats.

Neuformulierung Art. 60 BZR (Ergänzungen in *rot / kursiv*) :

Art. 60 Baumaterialien, Bedachung und Dachaufbauten

Die Neubauten sind in der Regel mit dem ortsüblichen Baumaterial und der ortsüblichen Dachform zu erstellen. *In den Dorfzonen sind nur Satteldächer zulässig. Eingeschossige, untergeordnete Anbauten sind von dieser Regelung ausgenommen. In den übrigen Bauzonen kann der Gemeinderat neben Schrägdächern auf allen Gebäuden auch Flach- und Pultdächer zulassen.*

Für die Bedachung sind in der Regel Naturstein, Ziegel, Schiefer oder schieferähnliche Materialien in dunkler Farbe zu verwenden. Die Dachneigung der Giebeldächer beträgt in der Regel 40-60%. *Nachweislich energiebedingte Anpassungen der Dachneigung können vom Gemeinderat bewilligt werden.* Für landwirtschaftliche Bauten und Gewerbebauten sind Bedachungen in verzinktem Blech gestattet.

Dachaufbauten, Mansardenfenster sowie Dacheinschnitte, deren Gesamtlänge $\frac{1}{2}$ der Länge der darunterliegenden Fassaden nicht überschreiten, sind gestattet. Der seitliche Abstand einer Dachaufbaute bis zum Gebäuderand muss mindestens 2.0 m betragen.

Art. 36 Geschosszahl, Vollgeschosse

Im aktuell gültigen Bau- und Zonenreglement (BZR) fehlen klare Bestimmungen zur baulichen Ausgestaltung von Attikawohnungen. Mit einer Ergänzung in Artikel 36 BZR soll diese Lücke geschlossen und die Voraussetzungen für die Zulässigkeit sowie die Ausführung solcher Attikageschosse rechtsverbindlich festgelegt werden. Dadurch kann die Gemeinde entsprechende Bauvorhaben künftig transparent und rechtssicher beurteilen.

Die ergänzenden Bestimmungen berücksichtigen die bisherige Praxis der Gemeinde Baltschieder. Die Aufnahme der Attikaregelung im BZR schafft Planungs- und Rechtssicherheit für Bauherrschaften, Planende sowie die Bewilligungsbehörde.

Folgende Vorgaben sollen neu verbindlich im Art. 36 BZR verankert werden:

- Ein Attikageschoss wird nicht als Vollgeschoss angerechnet, sofern die Bruttogeschossfläche des Attikageschosses nicht mehr als zwei Drittel der Fläche des darunterliegenden Vollgeschosses beträgt.
- Die Attikawohnung ist auf allen vier Seiten des Gebäudes um mindestens 1.50 Meter gegenüber der darunterliegenden Fassade zurückversetzt auszuführen.
- Treppenaufstiege und Lifttürme sind von der Rückversetzungspflicht ausgenommen.
- Die zulässige Gesamtgebäudehöhe richtet sich weiterhin nach den je nach Bauzone definierten Höhen im geltenden Bau- und Zonenreglement der Gemeinde Baltschieder.

Neuformulierung Art. 36 BZR (Ergänzungen in *rot / kursiv*):

Art. 36 Geschosszahl, Vollgeschosse, *Attikageschosse*

Die Anzahl der Vollgeschosse ist in der Zonenordnung (Art. 70ff) festgelegt. Als Vollgeschosse gelten das Erdgeschoss und die Obergeschosse.

- a) Untergeschosse gelten nicht als Vollgeschoss, wenn sie laut kant. Baugesetz Art. 12 nicht mehr als zwei Drittel ihrer Aussenflächen aus dem natürlich gewachsenen Boden oder, sofern er tiefer liegt, dem fertig bearbeiteten Boden herausragen und folgende Bedingungen erfüllen:
 - In ebenem Gelände darf die Oberkante der Decke des Untergeschosses längs der Gebäudeaussenseite höchstens 2.00 m über der tiefsten Stelle des natürlich gewachsenen oder neu abgegrabenen Bodens liegen. Andernfalls gilt das Untergeschoss als Vollgeschoss.
 - Am Hang darf die Oberkante der Decke des Untergeschosses längs der Gebäudeaussenseite max. 3.0 m über dem tiefsten Punkt des natürlich gewachsenen oder neu abgegrabenen Bodens liegen. Bergseits darf die maximale Höhe bis zur Oberkante dieser Decke über dem gewachsenen oder neu abgegrabenen Boden 1.0 m nicht überschreiten. Andernfalls gilt das Untergeschoss als Vollgeschoss. Vorbehalten bleiben bei diesen Bestimmungen die Abgrabungen für Garageneinfahrten und Hauszugänge laut Art. 35.
- b) Dachgeschosse gelten nicht als Vollgeschoss, wenn ihre Kniestockhöhe (inkl. Fusspfette) gemessen an der Verlängerung der Dachfläche bis zur Fassade nicht mehr als 1.30 m Höhe beträgt und ihre Bruttogeschossfläche nicht mehr als zwei Drittel der darunterliegenden Vollgeschossfläche aufweist.
- c) *Attikageschosse gelten nicht als Vollgeschosse, wenn deren Bruttogeschossfläche höchstens zwei Drittel der Bruttogeschossfläche des darunterliegenden Vollgeschosses beträgt und alle Fassaden gegenüber dem darunterliegenden Geschoss um mindestens 1.50 m zurückversetzt sind. Treppenbauten, Lifte sowie allfällige technische Ausbauten sind von der Rückversetzungspflicht ausgenommen, sofern sie kompakt gehalten und gestalterisch integriert werden.*

Bei gestaffelten Baukörpern wird die Geschosszahl für jeden der versetzten Gebäudeteile separat berechnet.

Herr **Tiziano Zaupa** stört sich an der Formulierung «In der Regel...». Der Gemeinderat Martin Weyermann führt aus, dass diese Formulierung schon im bestehenden Reglement enthalten ist und dem Gemeinderat ein bisschen Spielraum im Bewilligungsverfahren einräumt.

Der Gemeinderat hat sich an seiner Sitzung vom 2. April 2025 für diese Änderungen ausgesprochen und empfiehlt der Urversammlung, diese Teilrevision des Bau- und Zonenreglements anzunehmen.

Resultat:	Ja: 31	Nein: 0	Enthaltungen: 3
------------------	--------	---------	-----------------

8. Gemeindeinformationen

Vizepräsident Martin Weyermann

Der ress-
ortverant-

wortliche Martin Weyermann informiert über den Rundweg Baltschieder. Das Anbringen der Signalisation ist im Moment im Gang. Die Linienführung des Weges, ca. 6km, wird anhand einer Karte gezeigt und erklärt. Entlang des Weges sind 10-12 Infostände vorgesehen mit Informationen über zum Beispiel «ds Wild Mandji», «Fische», UNESCO Weltnaturerbe, Trockenwiesen, Unwetter 2000 etc.

Betreffend der Inventarisierung bauliches Erbe sind während der öffentlich Auflage 23 Einsprachen eingegangen. Bei den Einsprachen geht es vor allem um die Einstufung der Objekte in 4+. Der Gemeinderat hat auf Grund dieser Einsprachen dem Kanton den Vorschlag unterbreitet, die aktuellen Einstufungen um von 4+ auf 4 zurückzustufen, dieser Vorschlag wurde schon abgelehnt. Der Gemeinderat hat daraufhin vorgeschlagen, den zu Inventarisierenden Perimeter auf die Dorfzone zu beschränken, so würden 22 Gebäude

herausfallen. Dieser Vorschlag wird nun durch Kanton geprüft und rechtlich abgeklärt. Falls der Kanton unseren Vorschlag annehmen würde, müsste das Projekt wohl nochmals öffentlich aufgelegt werden.

Der Ressortverantwortliche informiert weiter über das Unwetter vom April 2025 und die starken Schneefälle sowie über die Arbeiten, die durch die Gemeinde ausgeführt wurden anhand von verschiedenen Fotos. Ein herzliches Dankeschön für den geleisteten Einsatz an den Werkhof Baltschieder, die Feuerwehr Region Visp, Herrn Lukas Imesch, Domig Agrar Service, Forstbetrieb Visp und Umgebung, allen freiwilligen Helfer und der Raiffeisenbank Region Visp.

Frau Renata Imseng fragt nach, ob nun alle Wanderwege offen sind. Der Ressortverantwortliche bestätigt, dass alle Wanderwege offen sind, aber mit Vorsicht zu begehen sind.

Gemeinderätin Monika Zurbriggen

Die Gemeinderätin

informiert betreffend der Primarschule Baltschieder, dass die Schulorganisation 2025/2026 abgeschlossen ist. Die Gemeinde Baltschieder verzeichnet für das nächste Schuljahr 117 Schulkinder (inkl. den Schülern aus Ausserberg).

Bei den Lehrpersonen gibt es auf der einen Seite vier Verabschiedungen. Es handelt sich um:

- Frau Jenny Schwick
- Frau Sabrina Heinzmann
- Frau Anna Kahlert
- Frau Marie-Therese Bittel

Herzlichen Dank für die Dienstleistungen der letzten Jahre. Die offizielle Verabschiedung erfolgt am Ende des Schuljahres.

Neu konnten wir folgende Lehrpersonen ab dem Schuljahr 2025/2026 verpflichten:

- Frau Alexandra Troger
- Frau Carmen Ritz
- Frau Fabienne Oggier
- Frau Stefanie Dekumbis

Ihnen ein herzliches Willkommen

Einen kleinen Überblick über die Entwicklung der Schülerzahlen. Nach einem stetigen minimalen Anstieg bis zum Schuljahr 2023/2024, verzeichnet die Gemeinde Baltschieder seit 2024/2025 einen leichten kontinuierlichen Rückgang der Schülerzahlen.

Und noch einen kleinen Auszug in Bezug auf die Entwicklung unserer Sandchruglä. Das ausserschulische Angebot und den Kinderhort nutzen im Schuljahr 2025/2026 27 Kinder – was einem prozentualen Anteil von ca. 23% der gesamten Schülerzahl entspricht.

Auch hier gibt es eine Verabschiedung in der Person von Frau Géraldine Müller, Leiterin der Sandchruglä. Dieser Austritt wird von den bestehenden Mitarbeiterinnen Frau Claudia Brantschen, Frau Marie-Claire Andenmatten und Frau Nanette Rosemann durch Anpassungen der Beschäftigungsgrade kompensiert.

Gemeinderätin Nathalie Meichtry

Kultur
Grün-

dung Verein kultur Baltschieder

Mit der Gründung des Vereins «kultur baltschieder», unter der Leitung von Präsident Lothar Henzen, erhält das Dorf eine neue kulturelle Stimme.

Der Verein organisiert derzeit das Freilichttheater «Ds Wilt Mandji», das im Herbst 2026 zur Aufführung kommen wird. Ab Januar 2027 übernimmt «kultur baltschieder» die Organisation sämtlicher kultureller Anlässe im Dorf. Mit dem Ziel, das kulturelle Leben langfristig zu fördern und zu bereichern.

Die Gemeinde Baltschieder hat den vorhandenen Kulturfonds, welcher seit 2017 bei der Gemeinde deponiert ist, in Höhe von CHF 73'395.90 an den Verein als Schenkung überwiesen. Diese Schenkung dient dazu, dass der Verein mit einem soliden Startkapital starten kann.

Kultur

Ds Wilt Mandji 2026

Die Vorbereitungen für „Ds Wilt Mandji 2026“ laufen bereits auf Hochtouren. Das Organisationskomitee hat sich bisher dreimal getroffen, um die nächsten Schritte zu planen. Die Gemeinde Baltschieder hat bereits ein Sponsoringbeitrag von CHF 10'000.00 zugesichert und wird stolz als Hauptsponsor erscheinen. Ein Castingaufruf für Mitwirkende erfolgt ab September 2025 per Anschreiben.

Tourismus

Am 14. Juni 2025 findet das mittlerweile 12. Südrampen-Gmeiwärch statt.

Ein Gemeinschaftsprojekt der Gemeinden Baltschieder, Ausserberg, Eggerberg und Raron. Ziel ist es, die beliebten Wanderwege entlang der Südrampe in Schuss zu halten und für Einheimische wie Gäste sicher und gepflegt zu gestalten.

Zum Ausklang des Arbeitseinsatzes sind alle Helferinnen und Helfer ab 16:00 Uhr herzlich zum gemütlichen Raclette-Plausch auf dem Dorfplatz in Baltschieder eingeladen.

Die Gemeinde Baltschieder freut sich über jede helfende Hand. Wer mitanpacken möchte, kann sich gerne per E-Mail an gemeinde@baltschieder.ch melden.

Gemeinderat Pascal Hofman

Der Ressortverantwortliche

Pascal Hofmann informiert betreffend Infrastruktur, dass die Sanierung des Daches des Regenklärbeckens bereits ausgeführt werden konnte.

Zur Bikeladestation bei der unteren Rottenbrücke wird darüber informiert, dass diese aufgestellt und bereitgestellt wird, damit sie zum Laden der Batterien oder Pumpen der Reifen genutzt werden kann.

Neben der Bikeladestation ist ein WC-Container, dieser ist tagsüber offen und bleibt nachts geschlossen. Hoffen wir, dass dieser Container von Vandalismus verschont bleibt.

Beim Kinderspielplatz wurde der Fallschutz, also der weiche Boden, ersetzt. Dieser wies Löcher auf und war ein Sicherheitsrisiko. Aufgrund dessen wurde der Fallschutz ersetzt. Auch der alte Kunstrasenplatz wies Löcher auf und wurde deshalb ebenfalls ersetzt.

Es ist noch vorgesehen die alte Beleuchtung der Spielhalle zu ersetzen, da es keine Ersatzteile mehr gibt und etliche Lampen defekt sind. Die Beleuchtung wird im Sommer ausgewechselt. Auch die Heizung in der Spielhalle macht Probleme, die dazu führt, dass die Gemeindearbeiter diese im Winter jeden Tag die Filter reinigen müssen. Auf Grund dessen hat man beschlossen, die Heizung auszutauschen. Das Ziel ist, dieses Projekt noch dieses Jahr zu starten.

Der Zustand der unteren Rottenbrücke ist relativ schlecht, sie beginnt zu rosten und hat einige Löcher in der Fahrbahn. Ziel ist es, diese Brücke nächstes Jahr zu sanieren, so das Ende 2026 die Brücke wieder instand gestellt ist.

Gemeindepräsident Markus Nellen

Der Gemeindepräsident

informiert über weitere Dinge, die sonst noch laufen. Als es die starken Schneefälle im April gab, hat sich auf der Hochspannungsleitung zwischen Eggerberg und dem Masten beim Schulhaus viel Schnee gesammelt, als der Schnee einer Leitung hinunter viel, federte diese Leitung zurück und stiess mit einer anderen

Leitung zusammen. Dadurch kann es zu einem Defekt. Dieser Defekt wurde der Swissgrid sofort gemeldet, die Leitung wurde direkt überprüft und dann am 1. Mai repariert. An der Vifra, an welcher die Swissgrid einen Stand hatte und auch Franziska Biner vor Ort war, wurde der Moment genutzt und über die Problematik und die Gefahr gesprochen. Frau Biner erklärte sich dazu bereit sich damit zu beschäftigen. Man ist positiv eingestellt.

Zum Schutzprojekt Baltschiederbach erklärt der Gemeindepräsident den aktuellen Stand anhand einiger Fotos. Das Projekt ist mehr oder weniger umgesetzt. Hinten beim Becken sollten wir rund 150 000 Kubikmeter Material zurückhalten können und das Wasser sollte trotzdem weitergehen. Wenn das alles voll ist, würde das Wasser über den Überlauf überlaufen und in den Baltschiederbach gehen. Der Baltschiederbach wurde jetzt verbreitert, auf der rechten Seite, gegen das Dorf, wurde die Mauer teilweise erhöht, auf der linken Seite wurde die Mauer entfernt und eine Strasse gebaut. Diese Strasse erfüllt den Zweck, dass wenn sich Material ansammelt, dieses abtransportiert, werden kann. Wenn es tatsächlich mal ein Hochwasser gäbe, würde diese Strasse überflutet werden, dadurch haben wir viel mehr Platz für das Wasser. Weiter hat man auch die Mauer um 20 – 30cm erhöht. Dort ist noch ein Bereich, der nicht fertiggestellt ist, denn dort ist eine Trinkwasserleitung, die neu gemacht werden müsste. Sobald diese gemacht ist, kann dieser Teil fertiggestellt werden. Weiter kommt man zur neuen Brücke, da wurde der Bach breiter geführt und eigentlich eine Betonplatte darübergerlegt, so das darunter genug Platz ist für das Wasser. Die Brücke ist mehr oder weniger jetzt dann fertig. Es wird dann noch die Aufweitung vom Baltschiederbach, der letzte Teil, gemacht. Dies ist jedoch noch nicht vergeben. In Zukunft soll noch ein neuer Damm und eine Aufweitung bis in den Rotten gemacht werden. Im heutigen Zeitpunkt ist jedoch das Dorf schon ziemlich geschützt. Das Ziel ist, das bis Ende 2027 die Rohne Korrektur in Baltschieder abgeschlossen werden kann. Die Strasse über die Brücke wurde bereits belagt, jedoch erst die Grundsicht. Gerade wird das Trottoir fertig gemacht. Neu wurde das Trottoir Nord gemacht, es wurde auch eine neue Bushaltestelle geben. Was jetzt noch gemacht wird ist die Zufahrt der Bachstrasse. Es müssen noch Trinkwasserleitungen erneuert werden bevor dass dort abgeschlossen werden kann, die Leitungen sind in die Jahre gekommen und haben zu wenig Volumen. Das Ziel ist, das sie spätestens Mitte Juli die Baustelle verlassen können. Das Ganze Projekt Baltschiederbach – Brücke ist zeitlich gut unterwegs. Der Gemeindepräsident bat um das Verständnis der Anwohner, denen aufgrund der Baustelle das Trinkwasser abgestellt werden musste.

Informationen zum Fusionsprojekt, das Projekt ist voll im Gange, es gibt viel Arbeit. Es gibt viele Sitzungen mit verschiedenen Gruppen, in denen immer alle Gemeinden vertreten sind. Bis jetzt war es hauptsächlich ein Zusammentragen der ganzen Daten der verschiedenen Gemeinden. Es wurden schon ein Paar Grundsatzentscheide gefällt. Unser Ziel ist es das Gemeindebüro in Baltschieder zu behalten, damit der Schalter nicht nur in Visp ist, sondern auch in Baltschieder offenbleiben kann, dies ist auf gutem Wege. Auch dass das Gebäude mit dem Begegnungsraum weiter so genutzt werden kann wie heute. Auch haben sich Raumplaner der Gemeinden zusammengesetzt und über Schwerpunkte geredet.

9. Verschiedenes

Es haben sich verschiedene Urversammlungsteilnehmer zu den unterschiedlichsten Themen zu Wort gemeldet. Es sind dies:

Herr Tiziano Zaupa möchte wissen, wie die Projektkosten bei Investitionen verfolgt werden. Es gibt immer ein Budget, aber dieses wird dann meist überschritten.

Der Gemeindepräsident Markus Nellen erklärt, dass einerseits nicht alles, was budgetiert wurde, investiert werden kann und andererseits nicht alles voraussehbar ist und deshalb auch nicht genau budgetiert werden kann. Überschreitungen sind bei notwendigen Projekten unumgänglich, bei denen man nicht bis ins nächste Jahr warten kann. Es kommt auch auf die Zusammenarbeit mit den Firmen an.

Herr Sebastian Weyermann fragt nach, ob das Trottoir Nord mit der Rampe so fertig ist, die im Kies endet.

Der Gemeindepräsident Markus Nellen betont, dass die Arbeiten am Trottoir noch nicht beendet sind und dass dort noch einiges verschönert wird.

Frau Eliane Wenger möchte wissen, wie die Gefahrenkarte vom Dorf jetzt aussieht, da das Hochwasserschutz Projekt beendet ist.

Der Gemeindepräsident Markus Nellen erklärt, dass die Erstellung der neuen Gefahrenkarte in Auftrag gegeben wurde. Deshalb ist es jetzt schwierig dazu etwas zu sagen. Zurzeit gilt weiterhin noch die aktuelle Gefahrenkarte. Dort wurde noch nichts korrigiert. Beim Kanton Wallis ist es momentan schwierig die richtigen Personen zu erreichen, da viele verantwortliche Personen momentan für die Gemeinde Blatten engagiert sind.

Herr Fabian Wenger meint, es sei der falsche Ansatz, dass ein Teil vom Dorf inventarisiert werden soll und ein anderer Teil weggelassen werde. Er ist der Meinung, dass man den Kanton Bern als Vorbild in Betracht ziehen sollte; dort wurden 7% der Gebäude inventarisiert. Die Gemeinde Baltschieder hingegen würde fast ein Drittel der Gebäude inventarisieren.

Der Ressortverantwortliche Martin Weyermann erklärt, dass die Gemeinde den Input dazu bekommen hat, dies so umzusetzen. Die Gemeinde ist gebunden und kann selbst daran nichts ändern. Die inventarisierten Gebäude fallen jedoch aus dem Zweitwohnungsreglement raus, deshalb habe zum Beispiel die Gemeinde Binn keine Einsprachen gehabt.

Der Gemeindepräsident Markus Nellen ergänzt, dass die Gemeinde an dem Ganzen nichts ändern kann; man hat jedoch vielleicht die Möglichkeit, den Perimeter zu ändern. Je nach dem kann es auch Unterschiede durch die Beurteilung verschiedener Architekten geben.

Herr *Johannes Tschumi* möchte wissen, wie die Zonenplanung in Bezug auf die Fusion umgesetzt wird, ob die Vorarbeiten in die neue Gemeinde einfließen werden oder ob diese für nichts waren.

Der Gemeindepräsident Markus Nellen antwortet, dass die Vorarbeiten definitiv nicht für nichts waren, da ist man dran. Man muss jedoch für den Landschaftsschutz noch einen Zusatz haben. Die Gemeinde Baltschieder wird periurban bleiben, das heisst, dass die Gemeinde Baltschieder die begonnene Planung weiterführen kann. Es gibt einzig ein paar Plätze, bei denen noch entschieden wird. Es wird sicher kein gleiches Zonenreglement für die neue Gemeinde Visp geben, da zwischen urban und periurban unterschieden wird. Es wird sicher Unterschiede geben, denn Visp arbeitet zum Beispiel mit Quartierplänen.

Herr Marco Wenger fragte, wie es mit dem Streitfall mit der Volken AG aussieht.

Der Gemeindepräsident Markus Nellen erklärt, dazu gibt es zwei Fälle. Einmal ist da der Nachtragskredit, der im Auftrag ist. Der andere Fall ist beim Kanton. Der Kantonsrichter hat eine neue Expertise verlangt; jetzt wird von einem externen Schatzungsbüro eine neue Schatzung gemacht.

Herr Tiziano Zaupa möchte wissen, ob der Damm zwischen der Rhonebrücke und der Fischzucht so bleibt oder ob dieser begrünt wird.

Der Gemeindepräsident Markus Nellen erklärt, dass es dort ein Konzept gibt. Das Ziel ist, das der Damm mindestens für die Zeit der Baustelle der Aufweitung des Baltschiederbachs asphaltiert wird.

Der Gemeinderat Martin Weyermann ergänzt, dass dort nie mehr Bäume gepflanzt werden, weil an der Rohne keine hohen Bäume mehr stehen dürfen.

Herr Thomas Brunner möchte wissen, ob es noch weitere Themen wie das Baureglement gibt, welche man noch vor der Fusion festlegen sollte.

Der Gemeindepräsident Markus Nellen antwortet, dass da sicher noch etwas kommen wird.

Nachdem keine weiteren Wortmeldungen gestellt wurden, bedankt sich der Präsident Markus Nellen bei allen Anwesenden für die Teilnahme und das geschenkte Vertrauen.

Ein besonderer Dank geht an den Vizepräsident Martin Weyermann, an seine Gemeinderatskolleginnen Monika Zurbruggen und Nathalie Meichtry, an den Gemeinderatskollegen Pascal Hofmann für Ihren Einsatz während dem ganzen Jahr. Einen Dank spricht der Gemeindepräsident auch an den Gemeindeschreiber Helmut Clemenz und an die Finanzerin Yvette Margelist und die Auszubildende Lena Grand von der Verwaltung aus, weiter an die Kanzleimitarbeiterinnen Rita Gottsponer und Manuela Di Lisi, an die Werkhofmitarbeiter Philipp Kalbermatten, Adrian Heinzmann und Michael Margelist, die ABES-Betreuerinnen unter der Leitung von Géraldine Müller-Simone und den weiteren Betreuerinnen Marie-Claire Andenmatten, Claudia Brantschen und Nanett Rosemann sowie an das gesamte Reinigungspersonal. Zu guter Letzt geht der Dank auch an den Revisor Herr Marc Zenhäusern und sein Team für ihre Arbeiten und seiner Anwesenheit.

Sämtlichen Teilnehmerinnen und Teilnehmern wünscht er einen schönen Abend und lädt sie alle im Namen des Gemeinderates im Anschluss an die Urversammlung noch zu einem kleinen Apéro ein. Der Gemeindepräsident Markus Nellen schliesst die ordentliche Rechnungsversammlung um 20.48 Uhr.

Der Präsident

Der Protokollführer

Markus Nellen

Helmut Clemenz

Genehmigt an der Gemeinderatssitzung vom 24. September 2025