



# Verwaltungsrechnung 2024

Gemeinde Baltschieder  
Dorfplatz 1  
3937 Baltschieder

Tel. 027 948 43 00

E-Mail: [gemeinde@baltschieder.ch](mailto:gemeinde@baltschieder.ch)  
Homepage: [www.baltschieder.ch](http://www.baltschieder.ch)

# Jahresrechnung 2024

Werte Bevölkerung von Baltschieder

Die ordentliche Rechnungsversammlung 2024 wird wie folgt einberufen:

**Datum:** Donnerstag, 5. Juni 2025  
**Zeit:** 19.00 Uhr  
**Ort:** Burgersaal Baltschieder

## Traktanden:

1. Begrüssung und Wahl der Stimmenzähler
2. Genehmigung Protokoll der Urversammlung vom 10. Dezember 2024
3. Präsentation Rechnung 2024
4. Revisionsbericht 2024
5. Genehmigung Rechnung 2024 und Revisionsbericht 2024
6. Genehmigung Verpflichtungskredit «Ersatz Trinkwasserleitung Reservoir Äbiacher – Dorfstrasse»
7. Teilrevision Bau- und Zonenreglement (BZR), Anpassung des Art. 36 und Art. 60
8. Gemeindeinformationen
9. Verschiedenes

Die Jahresrechnung 2024 der Gemeinde Baltschieder ist abgeschlossen. Die Publikation im Amtsblatt erfolgte am Freitag, 16. Mai 2025. Die Unterlagen zur Rechnung 2024 und zu den Traktanden sowie das Protokoll der letzten Urversammlung vom 10. Dezember 2024 liegen während der gesetzlichen Frist von 20 Tagen ab Freitag, 16. Mai 2025 öffentlich zur Einsicht auf und können während den Schalteröffnungszeiten auf der Gemeindekanzlei oder auf der Homepage der Gemeinde Baltschieder [www.baltschieder.ch](http://www.baltschieder.ch) eingesehen werden.

Die Bürgerinnen und Bürger haben gemäss dem kantonalen Gemeindegesetz über die Rechnung zu befinden. Wir hoffen daher möglichst viele Bürgerinnen und Bürger an der diesjährigen ordentlichen Rechnungsversammlung begrüessen zu dürfen.

Baltschieder, im Mai 2025

Die Gemeindeverwaltung

# Inhaltsverzeichnis

Einleitende Botschaft des Gemeindepräsidenten .....	4
Überblick der Erfolgsrechnung und der Investitionsrechnung .....	5
Überblick der gestuften Erfolgsrechnung .....	6
Überblick der Bilanz und der Geldflussrechnung .....	7
Überblick der Erfolgsrechnung nach Funktionen .....	9
Überblick der Erfolgsrechnung nach Sachgruppen .....	11
Überblick der Investitionsrechnung nach Funktionen .....	15
Überblick der Investitionsrechnung nach Sachgruppen .....	15
Tabelle der beanspruchten und noch verfügbaren Verpflichtungskredite .....	17
Tabelle der Nachtragskredite .....	17
Überblick der Finanzkennzahlen .....	18
Antrag an die Urversammlung .....	19
Kurzbericht der Revisionsstelle .....	20
Genehmigung Verpflichtungskredit «Ersatz Trinkwasserleitung Reservoir Äbiacher – Dorfstrasse» .....	23
Teilrevision Bau- und Zonenreglement (BZR), Anpassung des Art. 36 und Art. 60 .....	23
Detaillierte Erfolgsrechnung nach Funktionen .....	25
Detaillierte Erfolgsrechnung nach Sachgruppen .....	44
Detaillierte Investitionsrechnung nach Funktionen .....	63
Detaillierte Investitionsrechnung nach Sachgruppen .....	67
Detaillierte Bilanz .....	70
Anhang zur Jahresrechnung .....	76
• Die Rechnungslegungsgrundsätze einschliesslich der wesentlichen Grundsätze zur Bilanzierung und Bewertung .....	76
• Eigenkapitalnachweis .....	81
• Rückstellungsspiegel .....	82
• Beteiligungsspiegel .....	82
• Gewährleistungsspiegel .....	83
• Anlagenspiegel .....	84
• Zusätzliche Angaben, die für die Beurteilung und Vermögens-, Finanz- und Ertragslage sowie der finanziellen Risiken von Bedeutung sind .....	85
Protokoll der Urversammlung vom 10. Dezember 2024 .....	85

# Einleitende Botschaft des Gemeindepräsidenten

Liebe Baltschiednerinnen und Baltschiedner

Am Donnerstag, 5. Juni 2025 um 19.00 Uhr findet im Bürgerhaus Baltschieder die ordentliche Urversammlung für die Rechnung 2024 statt. Ich möchte Sie kurz über die wichtigsten Zahlen orientieren, welche dann an der Urversammlung im Detail vorgetragen werden.

Die Rechnung 2024 der Gemeinde Baltschieder schliesst mit einem erfreulichen Ergebnis ab. Allerdings ist dieses sehr gute Ergebnis zum grossen Teil auf ausserordentliche Einnahmen und nicht ausgeführte Investitionen, welche im Budget 2024 vorgesehen waren, zurückzuführen.

Speziell bei den Quellensteuern hatten wir im Voranschlag CHF 45'000 budgetiert. Der Kanton Wallis hat uns jedoch eine Nachzahlung, für die Jahre 2014 bis 2022, von über CHF 451'000 überwiesen. Auch bei den Einkommensteuern beliefen sich die Mehreinnahmen auf über CHF 160'000 und bei den Vermögenssteuern waren wir ebenfalls mit über CHF 90'000 über dem Budget 2024.

Hauptsächlich aus diesen Gründen schliesst die Erfolgsrechnung mit einem operativen Ergebnis von CHF 908'658 ab. Der Voranschlag 2024 sah lediglich CHF 4'985 vor. Das operative Ergebnis 2023 belief sich noch auf CHF 590'070.

Bei der Investitionsrechnung konnten im Geschäftsjahr 2024 Bauvorhaben im Betrag von CHF 4'118'012 realisiert werden. Nach Abzug der Subventionen und Beteiligungen ergab dies Nettoinvestitionen von CHF 1'790'625. Vorgesehen waren Nettoinvestitionen von CHF 2'267'000.

Bei den Investitionen lag der Schwerpunkt, wie bereits im letzten Jahr, bei der Weiterführung des Hochwasserschutzprojekts Baltschiederbach. Weitere Investitionen betrafen vor allem die Instandstellung und Erhaltung der Gemeindeinfrastrukturen. Der Gemeinderat musste sich auch mit unvorhergesehenen Ausgaben und Projekten befassen, welche nicht im Budget vorgesehen waren. Sämtliche realisierte Projekte waren jedoch in der Finanzkompetenz des Gemeinderates.

Leider konnten wieder einige budgetierte Investitionsprojekte von 2024, aus verschiedensten Gründen, nicht ausgeführt werden, was sich ebenfalls positiv auf den Cash-Flow auswirkte. Im Geschäftsjahr 2024 weist die Gemeinde Baltschieder einen Cash-Flow von CHF 1'755'144 auf. Die ordentlichen Abschreibungen, inklusive den Regiebetrieben, betragen CHF 969'949.

Die Gemeinde wies im vergangenen Jahr eine Nettoschuld von CHF 1'819'310 auf, was bei 1'367 Einwohnern eine gestiegene Pro Kopf-Verschuldung von CHF 15 auf CHF 1'331 ergibt. Aufgrund des neuen HRM2-Systems wird dies als «**mittlere Verschuldung**» eingestuft.

Die wichtigste Einnahme der Gemeinde Baltschieder ist jedoch nach wie vor die Einnahmen aus dem Ressourcenausgleichsfonds. Für 2024 hatten wir aus dem Finanzausgleich CHF 807'497 erhalten.

Zusammengefasst kann aus Sicht der Gemeindeverwaltung festgehalten werden, dass die finanzielle Lage der Gemeinde Baltschieder aktuell als «**sehr gesund**» bezeichnet werden kann.

Bei dieser Gelegenheit bedanke ich mich beim zurückgetretenen Gemeinderat, der die Rechnung 2024 massgeblich beeinflusste. Ebenfalls bedanke ich mich bei der Gemeindeverwaltung, speziell bei unserem Finanzverwalter und bei den Revisoren für die sehr transparente Darstellung der Verwaltungsrechnung 2024.

Wir freuen uns, Sie liebe Baltschiednerinnen und Baltschiedner an der Urversammlung begrüßen zu können und laden Sie deshalb im Namen des Gemeinderates recht herzlich ein.



*Baltschieder im April 2025*

**Gemeindepräsident  
Markus Nellen**

# Überblick der Erfolgsrechnung und der Investitionsrechnung

Die vorliegende Jahresrechnung 2024 der Gemeinde Baltschieder wurde nach dem «Harmonisierten Rechnungsmodell» HRM2 des Kantons Wallis erstellt.

Die Jahresrechnung 2024 der Gemeinde Baltschieder weist folgende Eckdaten auf (in CHF):

Überblick der Erfolgs- und Investitionsrechnung		Rechnung 2023	Budget 2024	Rechnung 2024
<b>Erfolgsrechnung</b>				
Ergebnis vor Abschreibungen				
Finanzierungsaufwand	- CHF	4'561'607.76	4'514'355.00	4'605'924.61
Finanzierungsertrag	+ CHF	5'975'781.95	5'497'940.00	6'361'069.55
<b>Selbstfinanzierungsmarge (negativ)</b>	= CHF	-	-	-
<b>Selbstfinanzierungsmarge</b>	= CHF	<b>1'414'174.19</b>	<b>983'585.00</b>	<b>1'755'144.94</b>
Ergebnis nach Abschreibungen				
Selbstfinanzierungsmarge (negativ)	- CHF	-	-	-
Selbstfinanzierungsmarge	+ CHF	1'414'174.19	983'585.00	1'755'144.94
Planmässige Abschreibungen	- CHF	910'616.69	978'600.00	969'949.47
Einlagen in Fonds und Spezialfinanzierungen	- CHF	1'370.17	-	3'897.48
Entnahmen aus Fonds und Spezialfinanzierungen	+ CHF	87'883.51	-	127'360.28
Wertberichtigungen Darlehen VV	- CHF	-	-	-
Wertberichtigungen Beteiligungen VV	- CHF	-	-	-
Einlagen in das Eigenkapital	- CHF	-	-	-
Aufwertungen VV	+ CHF	-	-	-
Entnahmen aus dem Eigenkapital	+ CHF	-	-	-
<b>Aufwandüberschuss</b>	= CHF	-	-	-
<b>Ertragsüberschuss</b>	= CHF	<b>590'070.84</b>	<b>4'985.00</b>	<b>908'658.27</b>
<b>Investitionsrechnung</b>				
Ausgaben	+ CHF	4'317'627.94	5'670'000.00	4'118'012.37
Einnahmen	- CHF	2'932'009.25	3'403'000.00	2'327'386.90
<b>Nettoinvestitionen</b>	= CHF	<b>1'385'618.69</b>	<b>2'267'000.00</b>	<b>1'790'625.47</b>
<b>Nettoinvestitionen (negativ)</b>	= CHF	-	-	-
<b>Finanzierung</b>				
Selbstfinanzierungsmarge (negativ)	- CHF	-	-	-
Selbstfinanzierungsmarge	+ CHF	1'414'174.19	983'585.00	1'755'144.94
Nettoinvestitionen	- CHF	1'385'618.69	2'267'000.00	1'790'625.47
Nettoinvestitionen (negativ)	+ CHF	-	-	-
<b>Finanzierungsfehlbetrag</b>	= CHF	-	<b>1'283'415.00</b>	<b>35'480.53</b>
<b>Finanzierungsüberschuss</b>	= CHF	<b>28'555.50</b>	-	-

Das Gesamtergebnis der Erfolgsrechnung zeigt sich im Vergleich zum Vorjahr stark verbessert. Die Nettoinvestitionen hingegen sind stark angestiegen.

# Überblick der gestuften Erfolgsrechnung

Die Erfolgsrechnung schliesst mit einem betrieblichen Ertrag von CHF 6'352'288 und einem betrieblichen Aufwand CHF 5'479'661 ab. Daraus resultierte ein Gewinn aus betrieblicher Tätigkeit von CHF 872'627. Zusammen mit dem Ertrag aus «Ergebnis aus Finanzierung» von CHF 36'031 konnte für das Geschäftsjahr 2024 ein operatives Ergebnis von CHF 908'658 erwirtschaftet werden, was CHF 318'588 höher ist als beim Abschluss 2023 und CHF 903'673 höher als für das Jahr 2024 budgetiert.

Erfolgsrechnung: Gestufter Ausweis		Rechnung 2023	Budget 2024	Rechnung 2024
<b>Betrieblicher Aufwand</b>				
30 Personalaufwand	CHF	1'043'594.90	1'079'400.00	1'097'977.20
31 Sach- und übriger Betriebsaufwand	CHF	1'174'985.05	1'009'250.00	1'079'842.12
33 Abschreibungen Verwaltungsvermögen	CHF	910'616.69	978'600.00	969'949.47
35 Einlagen in Fonds und Spezialfinanzierungen	CHF	1'370.17	-	3'897.48
36 Transferaufwand	CHF	2'266'902.90	2'294'785.00	2'327'994.94
37 Durchlaufende Beiträge	CHF	-	-	-
<b>Total betrieblicher Aufwand</b>	CHF	<b>5'397'469.71</b>	<b>5'362'035.00</b>	<b>5'479'661.21</b>
<b>Betrieblicher Ertrag</b>				
40 Fiskalertrag	CHF	3'684'701.04	3'359'200.00	4'176'041.51
41 Regalien und Konzessionen	CHF	121'596.13	125'000.00	122'343.19
42 Entgelte	CHF	963'438.92	972'500.00	951'929.95
43 Verschiedene Erträge	CHF	2'000.00	2'000.00	2'000.00
45 Entnahmen aus Fonds und Spezialfinanzierungen	CHF	87'883.51	-	127'360.28
46 Transferertrag	CHF	1'087'505.94	930'653.00	972'613.36
47 Durchlaufende Beiträge	CHF	-	-	-
<b>Total betrieblicher Ertrag</b>	CHF	<b>5'947'125.54</b>	<b>5'389'353.00</b>	<b>6'352'288.29</b>
<b>R1 Ergebnis aus betrieblicher Tätigkeit</b>		<b>549'655.83</b>	<b>27'318.00</b>	<b>872'627.08</b>
34 Finanzaufwand	CHF	67'624.91	122'420.00	91'610.35
44 Finanzertrag	CHF	108'039.92	100'087.00	127'641.54
<b>R2 Ergebnis aus Finanzierung</b>	CHF	<b>40'415.01</b>	<b>-22'333.00</b>	<b>36'031.19</b>
<b>O1 Operatives Ergebnis (R1 + R2)</b>		<b>590'070.84</b>	<b>4'985.00</b>	<b>908'658.27</b>
38 Ausserordentlicher Aufwand	CHF	-	-	-
48 Ausserordentlicher Ertrag	CHF	-	-	-
<b>E1 Ausserordentliches Ergebnis</b>	CHF	<b>-</b>	<b>-</b>	<b>-</b>
<b>Gesamtergebnis Erfolgsrechnung (O1 + E1)</b>	CHF	<b>590'070.84</b>	<b>4'985.00</b>	<b>908'658.27</b>

# Überblick der Bilanz und der Geldflussrechnung

Durch den Ertragsüberschuss in der Erfolgsrechnung konnte das Eigenkapital auf neu CHF 5'395'990 angehoben werden. Dieser Umstand schafft Vertrauen gegenüber den Gläubigerbanken und beinhaltet insbesondere für die kommenden Jahre eine gewisse "Reservfunktion" in Bezug auf das Haushaltsgleichgewicht. Der detaillierte Eigenkapitalnachweis ist in der Beilage ersichtlich.

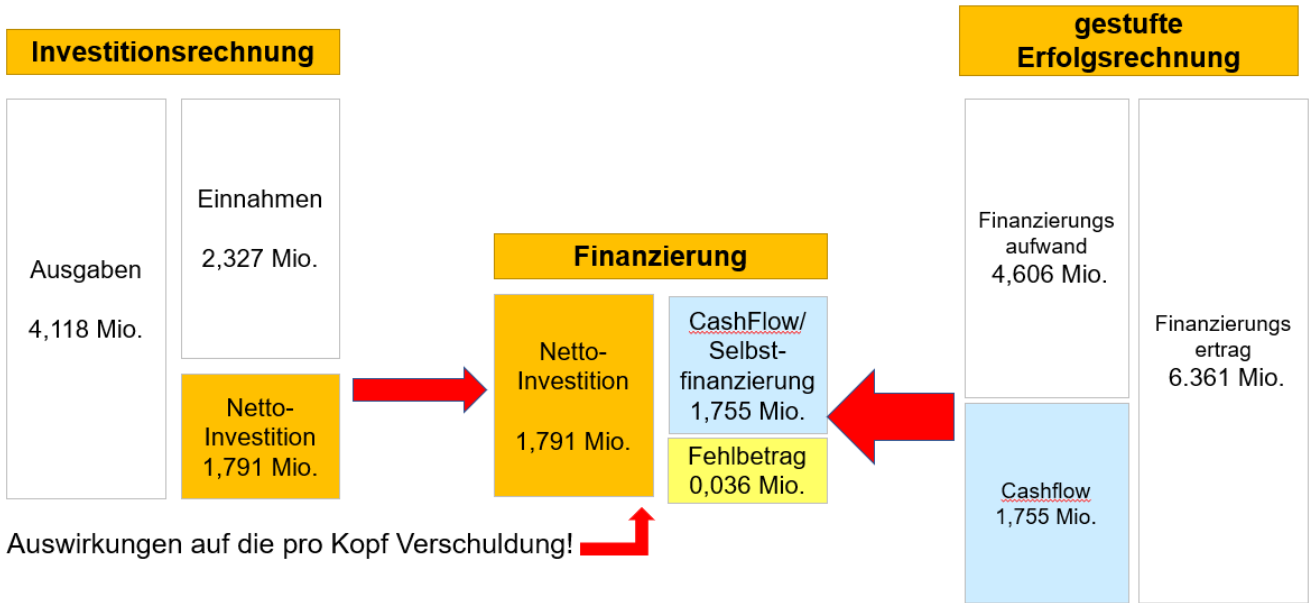
Überblick der Bilanz		Stand 31.12.2023	Stand 31.12.2024
<b>1</b>	<b>Aktiven</b>	<b>11'830'461.17</b>	<b>10'923'725.20</b>
	<b>Finanzvermögen</b>	<b>5'435'836.17</b>	<b>3'708'424.20</b>
100	Flüssige Mittel und kurzfristige Geldanlagen	2'260'990.94	1'488'369.41
101	Forderungen	436'655.95	500'955.15
102	Kurzfristige Finanzanlagen	-	-
104	Aktive Rechnungsabgrenzungen	2'632'218.33	1'613'128.69
106	Vorräte und angefangene Arbeiten	-	-
107	Langfristige Finanzanlagen	105'970.95	105'970.95
108	Sachanlagen FV	-	-
109	Forderungen gegenüber Spezialfinanzierungen und Fonds im Fremdkapital	-	-
	<b>Verwaltungsvermögen</b>	<b>6'394'625.00</b>	<b>7'215'301.00</b>
140	Sachanlagen VV	5'536'018.00	6'356'000.00
142	Immaterielle Anlagen VV	120'005.00	79'001.00
144	Darlehen VV	31'600.00	-
145	Beteiligungen, Grundkapitalien VV	1.00	58'300.00
146	Investitionsbeiträge	707'001.00	722'000.00
<b>2</b>	<b>Passiven</b>	<b>11'830'461.17</b>	<b>10'923'725.20</b>
	<b>Fremdkapital</b>	<b>7'219'666.06</b>	<b>5'527'734.62</b>
200	Laufende Verbindlichkeiten	1'118'571.33	565'481.30
201	Kurzfristige Finanzverbindlichkeiten	1'800'000.00	1'772'500.00
204	Passive Rechnungsabgrenzung	360'472.78	421'631.37
205	Kurzfristige Rückstellungen	-	-
206	Langfristige Finanzverbindlichkeiten	3'310'000.00	2'137'500.00
208	Langfristige Rückstellungen	-	-
209	Verbindlichkeiten gegenüber Spezialfinanzierungen und Fonds im Fremdkapital	630'621.95	630'621.95
	<b>Eigenkapital</b>	<b>4'610'795.11</b>	<b>5'395'990.58</b>
29	Eigenkapital	4'610'795.11	5'395'990.58

## Die Bilanz per 31. Dezember 2024 weist folgende Merkmale auf:

- ⇒ Abnahme des Finanzvermögens um CHF -1'727'411.97 auf CHF 3'708'424.20
- ⇒ Genügende grosse Liquidität
- ⇒ Zunahme des Verwaltungsvermögens um CHF 820'676 auf CHF 7'215'301
- ⇒ Abnahme der Bilanzsumme um CHF -906'735.97 auf CHF 10'923'725.20
- ⇒ Zunahme des Eigenkapitals um +CHF 785'195.47 auf CHF 5'395'990.58

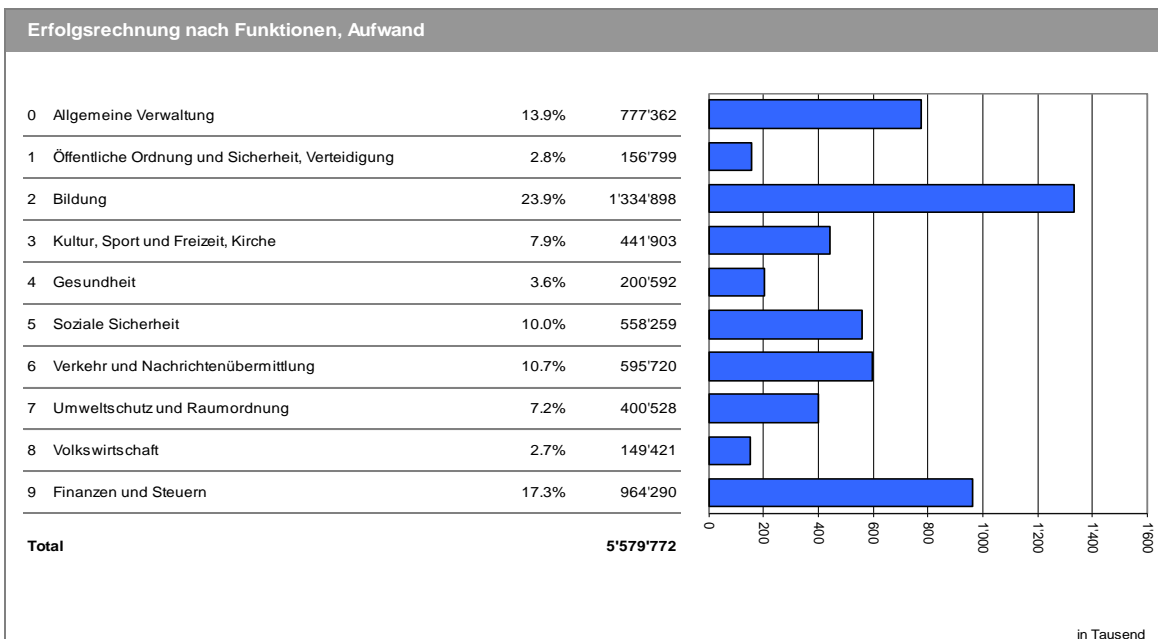
Geldflussrechnung		Fluss	
	Abnahme der Aktiven, Zunahme der Passiven Zunahme der Aktiven, Abnahme der Passiven	Mittelherkunft (+) Mittelverwendung (-)	
	Ordentliches Ergebnis der Erfolgsrechnung		908'658.27
	Außerordentliches Ergebnis der Erfolgsrechnung		-
	Planmässige Abschreibungen	+	969'949.47
	Einlagen in Fonds und Spezialfinanzierungen	+	3'897.48
	Entnahmen aus Fonds und Spezialfinanzierungen	-	127'360.28
	Wertberichtigungen Darlehen VV	+	-
	Wertberichtigungen Beteiligungen VV	+	-
	Einlagen in das Eigenkapital	+	-
	Entnahmen aus dem Eigenkapital	-	-
<b>Geldfluss aus operativer und außerordentlicher Tätigkeit</b>			<b>1'755'144.94</b>
<b>Investitionsausgaben</b>			
50	Sachanlagen	-	3'785'329.35
51	Investitionen auf Rechnung Dritter	-	-
52	Immaterielle Anlagen VV	-	140'401.50
54	Darlehen VV	-	-
55	Beteiligungen, Grundkapitalien VV	-	58'300.00
56	Investitionsbeiträge	-	133'981.52
57	Durchlaufende Investitionsbeiträge	-	-
<b>Investitionseinnahmen</b>			
60	Übertragung von Sachanlagen in das Finanzvermögen	+	-
61	Rückerstattungen	+	-
62	Übertragung immaterielle Anlagen in das Finanzvermögen	+	-
63	Investitionsbeiträge für eigene Rechnung	+	2'295'786.90
64	Rückzahlung von Darlehen	+	31'600.00
65	Übertragung von Beteiligungen in das Finanzvermögen	+	-
66	Rückzahlung eigener Investitionsbeiträge	+	-
67	Durchlaufende Investitionsbeiträge	+	-
<b>Geldfluss aus Investitionstätigkeit</b>			<b>-1'790'625.47</b>
		<b>Stand 31.12.2023</b>	<b>Stand 31.12.2024</b>
100	Flüssige Mittel und kurzfristige Geldanlagen	2'260'990.94	1'488'369.41
101	Forderungen	436'655.95	500'955.15
102	Kurzfristige Finanzanlagen	-	-
104	Aktive Rechnungsabgrenzungen	2'632'218.33	1'613'128.69
106	Vorräte und angefangene Arbeiten	-	-
107	Langfristige Finanzanlagen	105'970.95	105'970.95
108	Sachanlagen FV	-	-
109	Forderungen gegenüber Spezialfinanzierungen und Fonds im Fremdkapital	-	-
200	Laufende Verbindlichkeiten	1'118'571.33	565'481.30
201	Kurzfristige Finanzverbindlichkeiten	1'800'000.00	1'772'500.00
204	Passive Rechnungsabgrenzung	360'472.78	421'631.37
205	Kurzfristige Rückstellungen	-	-
206	Langfristige Finanzverbindlichkeiten	3'310'000.00	2'137'500.00
208	Langfristige Rückstellungen	-	-
209	Verbindlichkeiten gegenüber Spezialfinanzierungen und Fonds im Fremdkapital	630'621.95	630'621.95
<b>Geldfluss aus Finanzierungstätigkeit</b>			<b>-737'141.00</b>
29	Eigenkapital	4'610'795.11	5'395'990.58
<b>Veränderung der flüssigen Mittel und kurzfristigen Geldanlagen</b>			<b>-772'621.53</b>
100	Flüssige Mittel und kurzfristige Geldanlagen	2'260'990.94	1'488'369.41
			<b>-772'621.53</b>

Das Zusammenspiel der Investitions- und Erfolgsrechnung kann man wie folgt zusammenfassen:

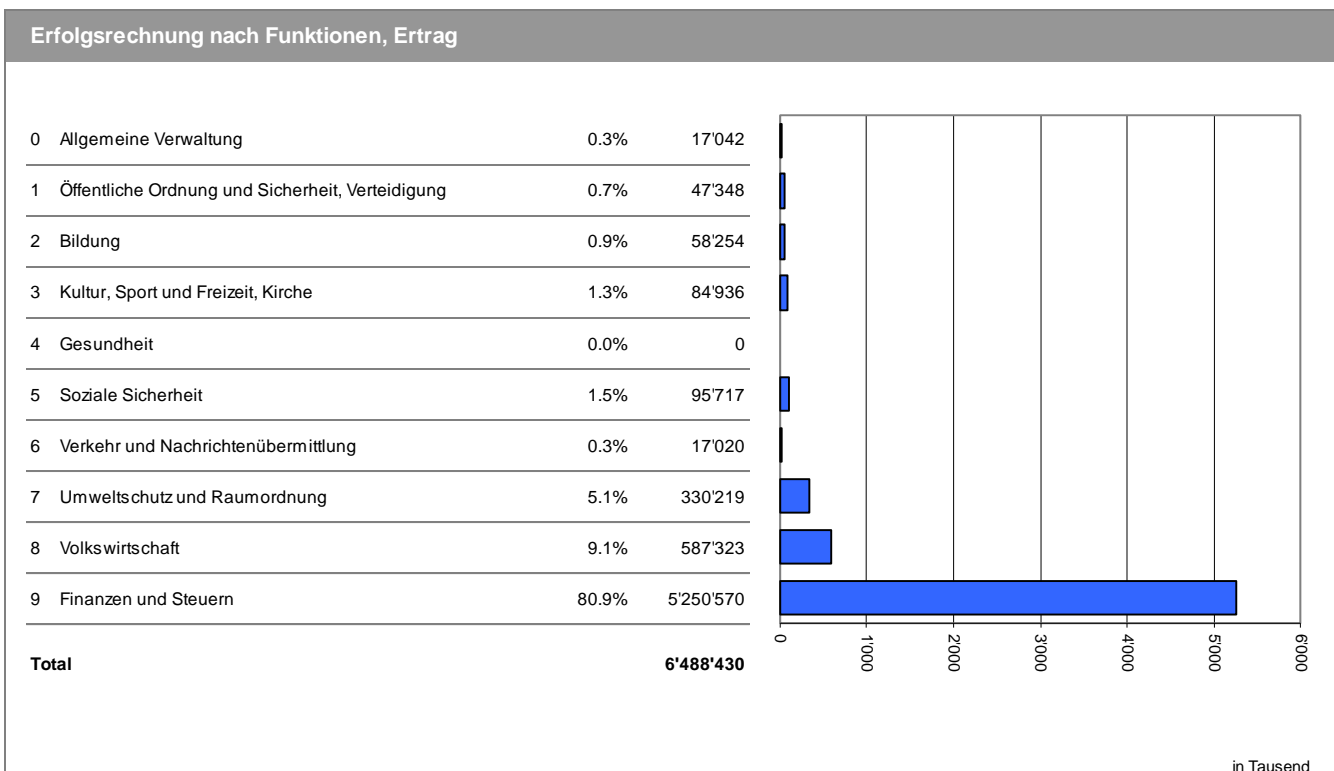


## Überblick der Erfolgsrechnung nach Funktionen

Erfolgsrechnung nach Funktionen	Rechnung 2023		Budget 2024		Rechnung 2024	
	Aufwand	Ertrag	Aufwand	Ertrag	Aufwand	Ertrag
0 Allgemeine Verwaltung	842'113.95	62'216.55	747'140.00	24'500.00	777'362.13	17'042.00
1 Öffentliche Ordnung und Sicherheit, Verteidigung	137'795.00	44'818.55	175'455.00	45'800.00	156'799.15	47'348.46
2 Bildung	1'310'672.65	40'852.10	1'346'575.00	51'500.00	1'334'897.63	58'254.25
3 Kultur, Sport und Freizeit, Kirche	396'855.85	44'324.21	412'190.00	38'800.00	441'902.72	84'935.90
4 Gesundheit	209'816.82	-	178'100.00	-	200'591.73	-
5 Soziale Sicherheit	479'965.55	101'312.10	456'270.00	81'500.00	558'259.11	95'716.80
6 Verkehr und Nachrichtenübermittlung	558'621.45	15'772.81	541'255.00	16'000.00	595'720.38	17'019.97
7 Umweltschutz und Raumordnung	456'631.62	368'530.11	457'065.00	284'000.00	400'527.93	330'218.58
8 Volkswirtschaft	178'006.27	569'627.60	168'985.00	565'600.00	149'420.79	587'323.42
9 Finanzen und Steuern	903'115.46	4'816'211.43	1'009'920.00	4'390'240.00	964'289.99	5'250'570.45
<b>Total Aufwand und Ertrag</b>	<b>5'473'594.62</b>	<b>6'063'665.46</b>	<b>5'492'955.00</b>	<b>5'497'940.00</b>	<b>5'579'771.56</b>	<b>6'488'429.83</b>
<b>Aufwandüberschuss</b>		-		-		-
<b>Ertragsüberschuss</b>	<b>590'070.84</b>		<b>4'985.00</b>		<b>908'658.27</b>	



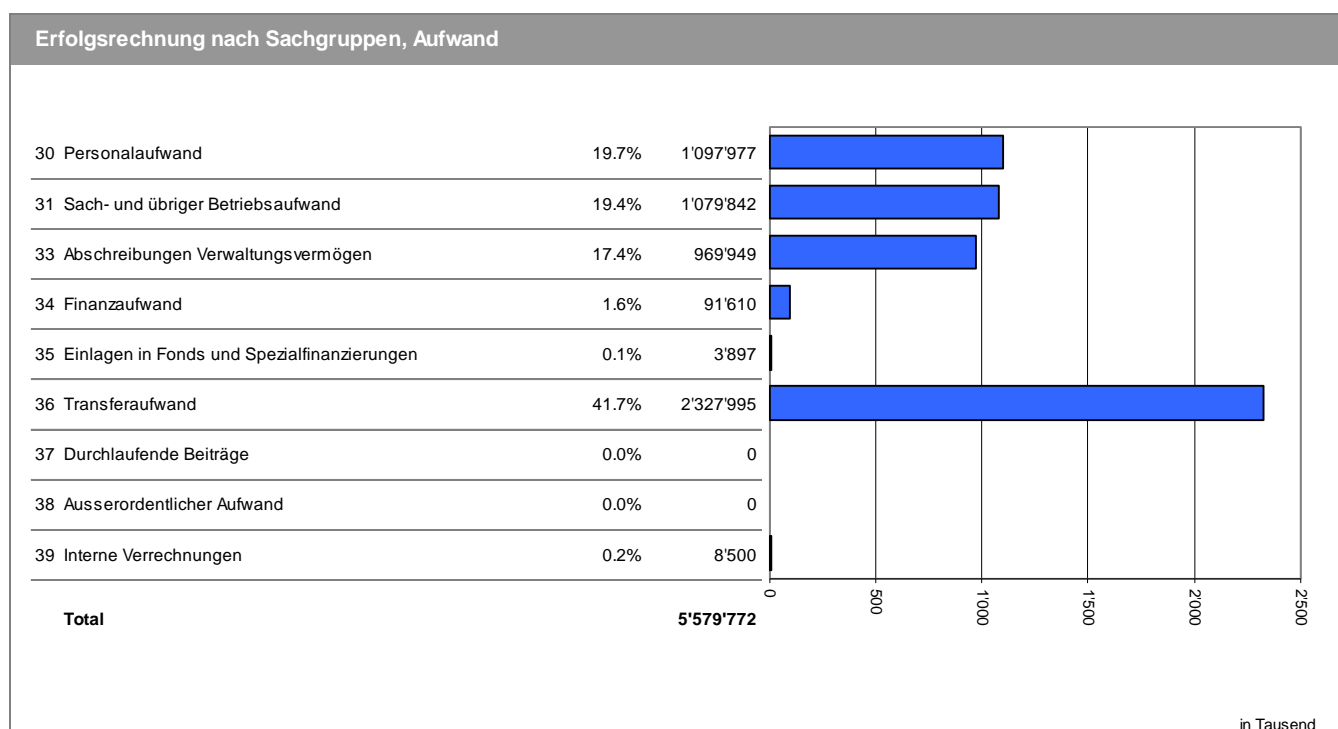
Die obigen Abbildungen zeigen die für Baltschieder typische Netto-Kostenverteilung nach Funktionen. Die Funktionen «**Bildung**» und «**Finanzen, Steuern**» machen rund 41 % der Gesamtkosten aus. Im Bereich «**Bildung**» ist der grösste Kostentreiber die Beteiligung an die Lehrerbeseoldung. Das Schulgeld und die Beteiligung an der regionalen Schuldirektion machen CHF 956'334 oder 73 % aus. Im Bereich «**Finanzen und Steuern**» sind es die Abschreibungen mit CHF 804'679 oder 83 %.



Beim Ertrag zeigte sich einmal sehr deutlich, dass die Gemeinde Baltschieder mit fast 81% Anteil auf die „Finanzen und Steuern“ angewiesen ist. In dieser Funktion ist der interkommunale Finanzausgleich über CHF 807'497 enthalten, der im Vergleich zum Vorjahr um CHF 83'104 tiefer ausgefallen ist. In der Funktion „Volkswirtschaft“ ist der Trinkwasserverkauf an die Gemeinde Visp und der Energieverkauf an die EVWR mit Total CHF 575'536 enthalten, der um CHF 18'242 höher ausgefallen ist als im Vorjahr. Von den Gesamteinnahmen entfallen fast 9 % auf den Wasser- und Elektrizitätsverkauf. Deutlicher werden die verschiedenen Aufwände anhand der Erfolgsrechnung nach Sachgruppen.

# Überblick der Erfolgsrechnung nach Sachgruppen

Erfolgsrechnung nach Sachgruppen	Rechnung 2023		Budget 2024		Rechnung 2024	
	Aufwand	Ertrag	Aufwand	Ertrag	Aufwand	Ertrag
30 Personalaufwand	1'043'594.90		1'079'400.00		1'097'977.20	
31 Sach- und übriger Betriebsaufwand	1'174'985.05		1'009'250.00		1'079'842.12	
33 Abschreibungen Verwaltungsvermögen	910'616.69		978'600.00		969'949.47	
34 Finanzaufwand	67'624.91		122'420.00		91'610.35	
35 Einlagen in Fonds und Spezialfinanzierungen	1'370.17		-		3'897.48	
36 Transferaufwand	2'266'902.90		2'294'785.00		2'327'994.94	
37 Durchlaufende Beiträge	-		-		-	
38 Ausserordentlicher Aufwand	-		-		-	
39 Interne Verrechnungen	8'500.00		8'500.00		8'500.00	
40 Fiskalertrag		3'684'701.04		3'359'200.00		4'176'041.51
41 Regalien und Konzessionen		121'596.13		125'000.00		122'343.19
42 Entgelte		963'438.92		972'500.00		951'929.95
43 Verschiedene Erträge		2'000.00		2'000.00		2'000.00
44 Finanzertrag		108'039.92		100'087.00		127'641.54
45 Entnahmen aus Fonds und Spezialfinanzierungen		87'883.51		-		127'360.28
46 Transferertrag		1'087'505.94		930'653.00		972'613.36
47 Durchlaufende Beiträge		-		-		-
48 Ausserordentlicher Ertrag		-		-		-
49 Interne Verrechnungen		8'500.00		8'500.00		8'500.00
<b>Total Aufwand und Ertrag</b>	<b>5'473'594.62</b>	<b>6'063'665.46</b>	<b>5'492'955.00</b>	<b>5'497'940.00</b>	<b>5'579'771.56</b>	<b>6'488'429.83</b>
<b>Aufwandüberschuss</b>		-		-		-
<b>Ertragsüberschuss</b>	<b>590'070.84</b>		<b>4'985.00</b>		<b>908'658.27</b>	



Der **Personalaufwand** 2024 übersteigt das Budget 2024 um moderate 1.7 % oder CHF 18'577, gegenüber dem Abschluss 2023 sind es 5.2 % oder CHF 54'383. Dieser geringe Anstieg in der Rechnung 2024 ist auf die Anpassung der Löhne durch den Teuerungsausgleich und den damit verbundenen Arbeitgeberbeiträge an die Sozialkassen zu erklären.

Beim **Sach- und übrigen Betriebsaufwand** sind die Ausgaben um CHF 95'143 oder -8.1 % gegenüber dem Abschluss 2023 gesunken. Gegenüber dem Budget 2024 stiegen die Ausgaben um CHF 70'592 oder 6.55% an.

Die **Abschreibungen** werden mit der Umstellung auf HRM2 speziell behandelt. Gemäss dem Gemeinderatsbeschluss vom 6. Oktober 2021, welcher für die Jahresrechnungen 2022 bis 2026 gültig ist, wurden die Abschreibungssätze gemäss der Verordnung betreffend die Führung des Finanzhaushaltes der Gemeinden (VFFHGem) angewandt.

Somit wurden Total Abschreibungen in der Höhe von CHF 969'949 oder CHF 59'332 mehr als im Rechnungsjahr 2023 vorgenommen. Der durchschnittliche Abschreibungssatz über das Verwaltungsvermögen beträgt 11.85 %. Im Hinblick auf die bevorstehende Fusion mit den Gemeinden Eggerberg und Visp wird die Gemeinde Baltschieder in den Berichtsjahren 2024 bis 2026 gezielte abweichende Abschreibungen vornehmen. Ziel ist es, die Konsolidierung der einzelnen Bilanzen zum 01.01.2027 zu erleichtern.

Konto-Nr.	Bezeichnung	Saldo am 01.01.	Ausgaben	Einnahmen	Saldo am 31.12.	Abschreibungen	Situation nach Abschreibungen	Minimale oblig. Abschreibung	Kontrolle
	<b>Ordentliche Anlagen</b>								
1400	Grundstücke VV	425'000	-	-	425'000	-	425'000	0%	0.00%
1401	Strassen / Verkehrswege VV	630'003	164'151	-	794'154	87'153	707'001	7%	10.97%
1402	Wasserbau VV	2'343'000	3'196'337	2'272'566	3'266'771	329'772	2'936'999	7%	10.09%
1403	Übrige Tiefbauten VV	753'005	388'443	23'221	1'118'227	133'227	985'000	7%	11.91%
1404	Hochbauten VV	1'229'002	121'897	-	1'350'899	137'898	1'213'001	8%	10.21%
1405	Waldungen VV				-	-	-	0%	0.00%
1406	Möbilien VV	156'008	12'718	-	168'726	79'726	89'000	35%	47.25%
1409	Übrige Sachanlagen VV				-	-	-	50%	0.00%
1420	Software VV	1			1	1	-	50%	100.00%
1421	Lizenzen, Nutzungsrechte, Markenrechte VV				-	-	-	50%	0.00%
1429	Übrige immaterielle Anlagen VV	120'004	77'266	-	197'270	118'269	79'001	50%	59.95%
144X	Darlehen VV	31'600		31'600	-			Gemäss Risiko	0.00%
145X	Beteiligungen, Grundkapitalien VV	1	58'300	-	58'301	1	58'300	Gemäss Risiko	0.00%
146X	Investitionsbeiträge	707'001	98'902	-	805'903	83'902	722'001	10%	10.41%
	<b>Total ordentliche Anlagen</b>	<b>6'394'625</b>	<b>4'118'012</b>	<b>2'327'387</b>	<b>8'185'250</b>	<b>969'949</b>	<b>7'215'301</b>		

Die Problematik bei den fixierten Abschreibungssätzen bis ins Jahr 2026 besteht darin, dass die effektiven Abschreibungen von Jahr zu Jahr stark variieren können und daher schwierig zu budgetieren sind. Dieser Effekt wurde schon im Bericht zur Rechnung 2022 beschrieben.

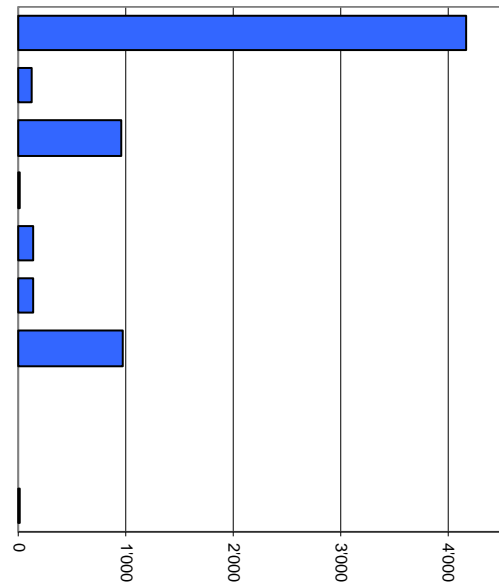
Der **Finanzaufwand** ist gegenüber der Rechnung 2023 um CHF 23'985 angestiegen, was mit den laufenden und wachsenden Investitionen im Projekt „HWS Baltschiederbach“ und dem allgemeinen Zinsanstieg zusammenhängt. Gegenüber dem Budget 2024 ist dieser um CHF 30'810 tiefer ausgefallen

Der wichtigste Grund für diese grosse Abweichung ist auch dieses Jahr in der weltpolitischen Lage zu suchen. Bei der Budgetierung für das Jahr 2024 ging man von einem grösseren Finanzaufwand aus, wurde dann aber doch durch die starken Zinsschwankungen überrascht. Durch die zeitverschobenen Subventionszahlungen betreffend Hochwasserschutz Baltschiederbach mussten die kurzfristigen festen Vorschüsse zu höheren Zinsen aufgenommen werden. Im Grossen und Ganzen konnten die Minusstände auf dem Baukonto wieder durch eigene Liquidität gedeckt werden. Diese Faktoren führen zu einem etwas höheren Finanzaufwand.

Der **Transferaufwand** ist gegenüber der Rechnung 2023 um CHF 61'091 oder 2.7 % angestiegen und stieg gegenüber dem Budget 2024 um CHF 33'209 oder 1.4 % an. Bei den grössten Positionen handelt es sich um die Lehrerbesoldung PS, OS und Institutionen über CHF 975'637 und die Pfarreirechnung über CHF 227'543. Total macht der Transferaufwand 41.7 % des Sachaufwandes 2024 aus.

## Erfolgsrechnung nach Sachgruppen, Ertrag

40 Fiskalertrag	64.4%	4'176'042
41 Regalien und Konzessionen	1.9%	122'343
42 Entgelte	14.7%	951'930
43 Verschiedene Erträge	0.0%	2'000
44 Finanzertrag	2.0%	127'642
45 Entnahmen aus Fonds und Spezialfinanzierungen	2.0%	127'360
46 Transferertrag	15.0%	972'613
47 Durchlaufende Beiträge	0.0%	0
48 Ausserordentlicher Ertrag	0.0%	0
49 Interne Verrechnungen	0.1%	8'500
<b>Total</b>		<b>6'488'430</b>



in Tausend

Knapp 65 % des gesamten Ertrages 2024 wurde in der Sachgruppe **Fiskalertrag** gebucht. Hier geht es vor allem um die Steuereinnahmen der natürlichen und juristischen Personen. Ein genauerer Blick auf die Steuereinnahmen natürliche Personen ergibt folgendes Bild:

Steuern natürliche Personen				
Bezeichnung	Rechnung 2024 in CHF	Voranschlag 2024 in CHF	Rechnung 2023 in CHF	Differenz Rechnung 2024 zu Budget
<b>Einkommenssteuer</b>	2'580'744.14	2'420'000.00	2'545'896.43	6.6 %
<b>Vermögenssteuer</b>	587'976.16	500'000.00	440'503.92	17.6 %
<b>Quellensteuer</b>	451'447.71	45'000.00	225'646.24	903.2 %
<b>Kopfsteuer</b>	10'255.10	10'200.00	9'677.55	0.5 %
<b>Grundstücksteuer</b>	154'989.95	140'000.00	111'697.05	10.7 %
<b>Total Bruttoerträge</b>	<b>3'785'413.06</b>	<b>3'115'200.00</b>	<b>3'333'421.19</b>	<b>21.5 %</b>

Bei der Quellensteuer fällt wie schon im letzten Jahr die grosse Differenz zum Budget 2024 auf. Dies ist auf Grund einer weiteren ausserordentlichen Nachzahlung des Kantons für die Jahre 2014 bis 2022 zurückzuführen. Nach der Einführung einer neuen Software beim Kanton wurde festgestellt, dass viele Daten, welche der Kanton erhalten hatte, von schlechter Qualität waren und korrigiert werden mussten. Diese Korrekturen haben zu einer grossen Nachzahlung von CHF 374'884 geführt. Damit sind die früheren Jahre korrigiert und es wird wohl zu keiner so grossen Nachzahlung mehr kommen. Nicht zu unterschätzen ist auch die grosse Zuwanderung von gutverdienenden Personen im Sog der Lonza, was sich auf die Einkommens- und Vermögenssteuern positiv niederschlägt. Die anderen Steuereinnahmen sind im Rahmen der für das Jahr 2024 budgetierten Einnahmen ausgefallen.

Bei den Steuern der juristischen Personen ergibt sich folgendes Bild:

<b>Steuern juristische Personen</b>				
<b>Bezeichnung</b>	<b>Rechnung 2024 in CHF</b>	<b>Voranschlag 2024 in CHF</b>	<b>Rechnung 2023 in CHF</b>	<b>Differenz Rechnung 2024 zu Budget</b>
<b>Gewinnsteuer</b>	112'265.19	80'500.00	125'055.88	39.4 %
<b>Kapitalsteuer</b>	29'804.01	20'000.00	42'085.59	49.0 %
<b>Grundstücksteuer</b>	19'663.55	20'000.00	37'499.28	-1.7 %
<b>Total Bruttoerträge</b>	<b>161'732.75</b>	<b>120'500.00</b>	<b>204'640.75</b>	<b>34.2 %</b>

Das Budgetieren der Steuern von juristischen Personen zeigt sich als sehr komplex und schwierig, da die Geschäftsverläufe der jeweiligen Unternehmungen nicht vorhersehbar sind. Zudem werden die definitiven Veranlagungen unter Umständen mit einigen Jahren Verspätung erstellt. Darum wird hier meistens das abgeschlossene Vorjahr als Basis für die Budgetierung herangezogen und kann dadurch variieren.

Die **Steuern auf Kapitalabfindungen, die Grundstückgewinnsteuer sowie die Hundesteuer** sind ebenfalls Teil des Fiskalertrages und sind mit CHF 230'389 enthalten.

Bei den **Regalien und Konzessionen** handelt es sich um die Konzessionsgebühr der VED AG über CHF 36'981 und den Wasserrechtszinsen betreffend „Verzicht auf Wasserkraftnutzung im Baltschiederetal“ über CHF 85'361. Diese beiden Erträge waren über die letzten Jahre stabil.

Die **Entgelte** setzen sich aus den Ersatzabgaben, Gebühren für Amtshandlungen, Benützungsgebühren und Dienstleistungen, Erlös aus Verkäufen, Rückerstattungen sowie Bussen zusammen. Hier ist vor allem der Energieverkauf an die EVWR über CHF 299'454 und dem Trinkwasserverkauf an die Gemeinde Visp mit über CHF 276'082 zu erwähnen. Diese beiden Positionen entsprechen 60.5 % der Entgelte. Die restlichen 39.5 % verteilen sich auf die Elternbeiträge ABES mit CHF 56'122, die Wassergebühren über CHF 58'702 sowie die Abwassergebühren über CHF 40'191, um nur die grössten Positionen aufzuzählen. Gegenüber der Rechnung 2023 sind die Entgelte um 1.22 % gesunken.

Beim **Transferertrag** ist vor allem der interkommunale Finanzausgleich mit über CHF 807'497 zu erwähnen, der gegenüber der Rechnung 2023 um -9.33 % tiefer ausgefallen ist. Der Finanzausgleich macht im Jahr 2024 fast 90% des Gesamtergebnisses 2024 aus.

Wie schon in den früheren Jahren sind die Regiebetriebe **Wasserversorgung, Abwasserentsorgung und Abfall** besondere Beachtung zu schenken. Diese drei Funktionen sind durch Gebühren zu finanzieren und dürfen weder ein Defizit noch einen Erfolg ausweisen **und müssen verbrauchergerecht abgerechnet werden**. Bei der Gemeinde Baltschieder resultierte bei diesen drei Betrieben seit Jahren ein Defizit. Die Deckung dieser Defizite darf nicht durch Steuereinnahmen erfolgen und muss daher separat in einem „Fonds Spezialfinanzierungen“ ausgewiesen werden. Diese **negativen** Saldi müssen nach spätestens 8 Jahren abgebaut werden. Dies ist nur über Gebührenerhöhungen möglich. Die Verantwortlichen der Gemeinde Baltschieder sind sich dieser Thematik durchaus bewusst und konnten, aufgrund der anstehenden Fusion auf den 01.01.2027, auf eine Gebührenerhöhung verzichten. Der Kanton Wallis hatte im Hinblick auf die Fusion 2027 diesen Aufschub gewährt. Der Saldo dieses Fonds „Spezialfinanzierungen“ beläuft sich per Ende 2024 auf – CHF 316'516 zu Lasten der Gemeinde und muss bilanziert werden.

## Überblick der Investitionsrechnung nach Funktionen

Die Investitionsrechnung 2024 schliesst mit Nettoinvestitionen von CHF 1'790'625 ab. Budgetiert waren CHF 2'267'000 Nettoinvestitionen. Den Ausgaben von CHF 4'118'012 stehen Investitionseinnahmen von CHF 2'327'386 gegenüber.

Bei den Bruttoinvestitionen entfallen mehr als 85 % auf den Hochwasserschutz Baltschiederbach. Bei den Einnahmen sind es fast 100 %. Die Investitionen, verteilt auf die Funktionen 2024, sind unten abgebildet:

Investitionsrechnung nach Funktionen	Rechnung 2023		Budget 2024		Rechnung 2024	
	Ausgaben	Einnahmen	Ausgaben	Einnahmen	Ausgaben	Einnahmen
0 Allgemeine Verwaltung	-	-	90'000.00	-	-	-
1 Öffentliche Ordnung und Sicherheit, Verteidigung	-	-	-	-	-	-
2 Bildung	80'999.12	-	170'000.00	25'000.00	130'198.80	-
3 Kultur, Sport und Freizeit, Kirche	40'941.45	-	75'000.00	-	49'997.40	-
4 Gesundheit	-	-	2'000.00	-	-	-
5 Soziale Sicherheit	-	-	6'000.00	-	-	31'600.00
6 Verkehr und Nachrichtenübermittlung	106'386.65	-	544'000.00	73'000.00	323'963.10	-
7 Umweltschutz und Raumordnung	3'938'207.22	2'892'009.25	4'733'000.00	3'305'000.00	3'519'113.61	2'295'786.90
8 Volkswirtschaft	151'093.50	40'000.00	50'000.00	-	94'739.46	-
9 Finanzen und Steuern	-	-	-	-	-	-
<b>Total Ausgaben und Einnahmen</b>	<b>4'317'627.94</b>	<b>2'932'009.25</b>	<b>5'670'000.00</b>	<b>3'403'000.00</b>	<b>4'118'012.37</b>	<b>2'327'386.90</b>
<b>Ausgabenüberschuss</b>		<b>1'385'618.69</b>		<b>2'267'000.00</b>		<b>1'790'625.47</b>
<b>Einnahmenüberschuss</b>						

## Überblick der Investitionsrechnung nach Sachgruppen

Investitionsrechnung nach Sachgruppen	Rechnung 2023		Budget 2024		Rechnung 2024	
	Ausgaben	Einnahmen	Ausgaben	Einnahmen	Ausgaben	Einnahmen
50 Sachanlagen	4'089'554.49	-	5'244'000.00	-	3'785'329.35	-
51 Investitionen auf Rechnung Dritter	-	-	-	-	-	-
52 Immaterielle Anlagen VV	111'390.10	-	280'000.00	-	140'401.50	-
54 Darlehen VV	-	-	-	-	-	-
55 Beteiligungen, Grundkapitalien VV	-	-	50'000.00	-	58'300.00	-
56 Investitionsbeiträge	116'683.35	-	96'000.00	-	133'981.52	-
57 Durchlaufende Investitionsbeiträge	-	-	-	-	-	-
60 Übertragung von Sachanlagen in das Finanzvermögen	-	-	-	-	-	-
61 Rückerstattungen	-	-	-	-	-	-
62 Übertragung immaterielle Anlagen in das Finanzvermögen	-	-	-	-	-	-
63 Investitionsbeiträge für eigene Rechnung	-	2'932'009.25	-	3'403'000.00	-	2'295'786.90
64 Rückzahlung von Darlehen	-	-	-	-	-	31'600.00
65 Übertragung von Beteiligungen in das Finanzvermögen	-	-	-	-	-	-
66 Rückzahlung eigener Investitionsbeiträge	-	-	-	-	-	-
67 Durchlaufende Investitionsbeiträge	-	-	-	-	-	-
<b>Total Ausgaben und Einnahmen</b>	<b>4'317'627.94</b>	<b>2'932'009.25</b>	<b>5'670'000.00</b>	<b>3'403'000.00</b>	<b>4'118'012.37</b>	<b>2'327'386.90</b>
<b>Ausgabenüberschuss</b>		<b>1'385'618.69</b>		<b>2'267'000.00</b>		<b>1'790'625.47</b>
<b>Einnahmenüberschuss</b>						

Die nachfolgende Tabelle gibt einen Überblick über die budgetierten und ausgeführten Nettoinvestitionen 2024. Von den budgetierten Nettoinvestitionen konnten im Jahr 2024 Total 79% ausgeführt werden.

Die Negativsaldi bei den Projekten resultieren aus zu grossen Abgrenzungen in der Rechnung 2023 oder aus nachträglichen Rückzahlungen.

	Budget 2024		Rechnung 2024		Ausgabe Netto
	Ausgaben Brutto	Subvention	Ausgaben Brutto	Subvention	
	CHF 5'670'000.00	CHF 3'403'000.00 CHF 2'267'000.00	CHF 4'118'012.37	CHF 2'327'386.90	CHF 1'790'625.47 79%
<b>Allgemeine Dienste</b>					
Umstellung iCloud Lösung	CHF 90'000.00		CHF -		
<b>Primarstufe</b>					
Umsetzung Aufwertung Schulhausareal	CHF 85'000.00		CHF 45'990.35		CHF 45'990.35
Projektierung + Ausführung Heizungsersatz Schulhaus	CHF 35'000.00	CHF 25'000.00	CHF -		CHF -
Ersatz Beleuchtung Schulzimmer auf LED	CHF 50'000.00		CHF 84'208.45		CHF 84'208.45
<b>Massenmedien</b>					
Aktienkapital DANET und Aktienkapitalerhöhung & Mitfinanzierung Neubauanschlüsse	CHF 50'000.00		CHF 58'300.00		CHF 58'300.00
<b>Sport</b>					
Sanierung Wärmeezeugung neue Spielhalle	CHF 25'000.00		CHF -8'302.60		CHF -8'302.60
<b>Gesundheitswesen</b>					
Finanzierung des Rettungswesens	CHF 2'000.00		CHF -		CHF -
<b>Invalideheime</b>					
Einrichtungen (Behinderte / Soziale)	CHF 6'000.00		CHF -		CHF -
Rückzahlung Darlehen Sozialmedizinisches Zentrum	CHF -		CHF -	CHF 31'600.00	CHF -31'600.00
<b>Kantonsstrassen</b>					
Beteiligung Baukosten Kant. Strassennetz	CHF 20'000.00		CHF 80'910.65		CHF 80'910.65
<b>Gemeindestrassen</b>					
Instandsetzung Bachweg Strasse inkl. Werkleitungen / Erneuerung Wüor	CHF 280'000.00		CHF 493.75		CHF 493.75
Projektierung Erschleissungsstrasse Sittersch Eija Nord	CHF 84'000.00	CHF 73'000.00	CHF 62'669.35		CHF 62'669.35
Untersuchung und Werterhaltung Stahlbrücke "untere Rhonebrücke"	CHF 50'000.00		CHF 16'446.90		CHF 16'446.90
Verkehrskonzept Ortsplanungsrevision für Zonen-/Nutzungsplan	CHF 80'000.00		CHF 84'415.05		CHF 84'415.05
Sanierung Strasse Talseite Südhang (Aktivierungsgrenze)	CHF -		CHF 25'900.00		CHF 25'900.00
<b>Parkplätze und Parkuhren</b>					
Erstellen Parkplätze westlich Gemeindehaus	CHF 30'000.00		CHF -		CHF -
<b>Strassen, übriges</b>					
Instandsetzung Gasse Parz. 117 östlich Gebäude 116	CHF -		CHF 53'127.40		CHF 53'127.40
<b>Wasserversorgung [Gemeindebetrieb]</b>					
Einzäunung Quellgebiet S1 Quelle Nr. 1 im Baltschiedertal	CHF 25'000.00		CHF -		CHF -
Sanierung Reservoir Schlecht "altes Becken"	CHF 180'000.00		CHF 199'580.10		CHF 199'580.10
Neue Quellen Baltschiedertal Martischipfa + Trift + Scheni	CHF 25'000.00		CHF -		CHF -
Anschaffung elektronische Wasserzähler	CHF 15'000.00		CHF 12'717.53		CHF 12'717.53
Optimierung Trinkwassernetz infolge generelle Wasserversorgungsplanung (GWP)	CHF 25'000.00		CHF 893.90		CHF 893.90
Anschlussgebühr Trinkwasserverbund Südrampe	CHF -		CHF -7'149.50		CHF -7'149.50
Anschlussgebühren Wasser	CHF -		CHF -	CHF 2'671.25	CHF -2'671.25
<b>Abwasserentsorgung [Gemeindebetrieb]</b>					
Ausbau u. Sanierung ARA Direktleitung Rhone/Kapazitätserweiterung/Ofensteuerung/Bau substanz	CHF 50'000.00		CHF 42'229.27		CHF 42'229.27
Verlegung Druckleitung (ZV-ARA)	CHF -		CHF 29'219.65		CHF 29'219.65
Anschlussgebühren Abwasser	CHF -		CHF -	CHF 16'549.65	CHF -16'549.65
<b>Abfall [Gemeindebetrieb]</b>					
Bodenkauf Gewerbezone für Sammelstelle	CHF 170'000.00				CHF -
<b>Gewässerverbauungen</b>					
Schutzkonzept Baltschiederbach 2. + 3. Etappe	CHF 4'000'000.00	CHF 3'200'000.00	CHF 3'150'621.31	CHF 2'254'566.00	CHF 896'055.31
Hochwasserschutz Hofkanal ab Regenklärbecken	CHF 120'000.00	CHF 96'000.00	CHF 23'281.05	CHF 18'000.00	CHF 5'281.05
Beteiligung 3. Rhonekorrektur	CHF 18'000.00		CHF 17'991.10		CHF 17'991.10
<b>Raumordnung allgemein</b>					
Ortsgestaltung Begegnungsräume	CHF 35'000.00		CHF 316.00		CHF 316.00
Umsetzung Landschaftsschutzmassnahmen	CHF 35'000.00		CHF -		CHF -
Raumplanung gem. KRPG	CHF 25'000.00	CHF 5'000.00	CHF 29'045.65		CHF 29'045.65
Inventarisierung bauliches Erbe	CHF 10'000.00	CHF 4'000.00	CHF 9'600.00	CHF 4'000.00	CHF 5'600.00
Landschaftsschutzmassnahmen Planung und Umsetzung	CHF -		CHF 10'767.55		CHF 10'767.55
<b>Verwaltung, Vollzug und Kontrolle</b>					
Ausbau Flurstrasse "Mittelleisa" Ost-West	CHF -		CHF 5'513.10		CHF 5'513.10
<b>Bewässerung</b>					
Fassung Undra-Laldneri Gemeinde Eggerberg	CHF -		CHF 22'435.45		CHF 22'435.45
<b>Tourismus</b>					
Planung + Umsetzung Rundweg rund um Baltschieder	CHF 10'000.00		CHF -		CHF -
Toilettenhäuschen Rhonehalt untere Rhonebrücke	CHF 40'000.00		CHF 66'790.91		CHF 66'790.91

Bei der Investitionsrechnung 2024 wurde die neue Regelung beim neuen «Harmonisierten Rechnungslegungsmodell» HRM2 konsequent angewendet. Dies in dem die Projekte, welche unter der Aktivierungsgrenze von CHF 25'000.00 lagen, in die Erfolgsrechnung verschoben werden mussten. Im Gegenzug mussten Projekte, welche mit mehr als CHF 25'000.00 abgeschlossen und somit werthaltig sind, von der Erfolgsrechnung in die Investitionsrechnung umgebucht wurden. Dies hatte zur Folge, dass es in der Erfolgs- und Investitionsrechnung zu Budgetüberschreitungen kommt.

## Tabelle der beanspruchten und noch verfügbaren Verpflichtungskredite

Konto	Buchungstext, Objekt	Initialkredit		Zusatzkredit				
		Investitions- betrag	Zuständiges Organ Beschluss vom:		Betrag	Gemeinde- rat Beschluss vom:	Betrag	Urver- sammlung Beschluss vom:
			Gemeinde- rat	Urver- sammlung				
7410.5020.01	HWS Baltschiederbach 2+3	3'400'000	30.11.2016	12.12.2016			1'100'000	04.06.2024
6150.5010.04	Instandsetzung Bachweg	280'000	06.04.2022	13.12.2022				
7200.5640.01	ARA, Ausbau / Sanierung	466'000		12.12.2018				
7410.5020.02	HWS Hofkanal ab Regenklärbecken	207'500		10.12.2024				

Konto	Buchungstext, Objekt	Gesamt- kredit	Bean- spruchter Kredit	Verfügbarer Kredit	Kredit verfällt am:
7410.5020.01	HWS Baltschiederbach 2+3	4'500'000	3'741'979	758'021	04.06.2032
6150.5010.04	Instandsetzung Bachweg	280'000	67'950	212'050	13.12.2030
7200.5640.01	ARA, Ausbau / Sanierung	466'000	386'270	79'730	12.12.2026
7410.5020.02	HWS Hofkanal ab Regenklärbecken	207'500	23'281	184'219	10.12.2032

## Tabelle der Nachtragskredite

Die Nachtragskredite 2024 wurden dem Gemeinderat unterbreitet. Es sind diverse Budgetabweichungen zu verzeichnen, welche aber in der Kompetenz des Gemeinderates liegen. Der Gemeinderat hatte die Budgetüberschreitungen 2024 eingesehen und an der Gemeinderat Sitzung vom 18. März 2025 bewilligt.

Folgende Positionen müssen auf Grund des VFFHGem Art. 82.4 der Urversammlung zur Kenntnis gebracht werden. Es sind dies:

Konto	Bezeichnung	Überzug
<b>6130.5610.01</b>	<b>Baukosten kantonales Strassennetz nach Vorgabe Kanton Wallis</b>	<b>+CHF 60'910.65</b>
Die Budgetierung 2024 war viel zu tief angesetzt, im Jahr 2023 waren es gerade mal CHF 5'142.00, die dann sogar der Aktivierungsgrenze zum Opfer fielen.		
<b>6190.5010.01</b>	<b>Instandsetzung Gasse Parz. 117 östlich Gebäude 116</b>	<b>+53'127.40</b>
Ausserordentliche Sanierung war nicht budgetiert, da die Kosten über der Aktivierungsgrenze liegen müssen diese in der Investitionsrechnung aufgeführt werden.		

# Überblick der Finanzkennzahlen

1. Nettoverschuldungsquotient (I1)	2023	2024	Durchschnitt
Nettoschuld in % der Steuererträge	48.4%	43.6%	45.8%

## Kennzahlen

< 100%	gut
100% - 150%	genügend
> 150%	schlecht

2. Selbstfinanzierungsgrad (I2)	2023	2024	Durchschnitt
Selbstfinanzierung in % der Nettoinvestitionen	102.1%	98.0%	99.8%

## Kennzahlen

> 100%	Hochkonjunktur
80% - 100%	Normalfall
50% - 80%	Abschwung

3. Zinsbelastungsanteil (I3)	2023	2024	Durchschnitt
Nettozinsbelastung in % der laufenden Erträge	0.4%	0.7%	0.6%

## Kennzahlen

0% - 4%	gut
4% - 9%	genügend
> 9%	schlecht

4. Bruttoverschuldungsanteil (I4)	2023	2024	Durchschnitt
Bruttoschuld in % der laufenden Erträge	102.9%	69.1%	85.4%

## Kennzahlen

< 50%	sehr gut
50% - 100%	gut
100% - 150%	mittel
150% - 200%	schlecht
> 200%	kritisch

5. Investitionsanteil (I5)	2023	2024	Durchschnitt
Bruttoinvestitionen in % der Gesamtausgaben	48.7%	47.3%	48.0%

## Kennzahlen

< 10%	schwache Investitionstätigkeit
10% - 20%	mittlere Investitionstätigkeit
20% - 30%	starke Investitionstätigkeit
> 30%	sehr starke Investitionstätigkeit

6. Kapitaldienstanteil (I6)	2023	2024	Durchschnitt
Kapitaldienst in % der laufenden Erträge	15.5%	15.7%	15.6%

## Kennzahlen

< 5%	geringe Belastung
5% - 15%	tragbare Belastung
> 15%	hohe Belastung

7. Nettoschulden I in Franken pro Einwohner (I7)	2023	2024	Durchschnitt
Nettoschulden I in Franken pro Einwohner	1316	1331	1324

## Kennzahlen

< 0 CHF	Nettovermögen
0 - 1'000 CHF	geringe Verschuldung
1'001 - 2'500 CHF	mittlere Verschuldung
2'501 - 5'000 CHF	hohe Verschuldung
> 5'000 CHF	sehr hohe Verschuldung

8. Selbstfinanzierungsanteil (I8)	2023	2024	Durchschnitt
Selbstfinanzierung in % der laufenden Erträge	23.4%	27.1%	25.3%

## Kennzahlen

> 20%	gut
10% - 20%	mittel
< 10%	schlecht

Ein besonderer Hinweis gilt der **Nettoschuld pro Kopf** von aktuell CHF 1'331.00, was einer „**mittleren Verschuldung**“ entspricht. Mit den zukünftigen Investitionsvorhaben in die Basisinfrastruktur, aber auch in die Entwicklungsprojekte ist wohl nur vorübergehend mit einer «**mittleren Verschuldung**» zu rechnen.

Die Finanzkennzahlen 2024 sind ansonsten alle in einem Bereich, welche nicht alarmierend sind. Nichtsdestotrotz muss das ganze Gefüge stets kontrolliert und überwacht werden.

## Antrag an die Urversammlung

Der Gemeinderat hatte die Jahresrechnung 2024 an seiner Sitzung vom 30. April 2025 einstimmig genehmigt.

Die Selbstfinanzierungsmarge, welche die Gemeinde ohne zusätzliche Verschuldung investieren konnte, betrug für das Verwaltungsjahr 2024 CHF 1'755'144 oder 27.63 % des betrieblichen Ertrages der Erfolgsrechnung 2024. Die Nettoinvestitionen 2024 über CHF 1'790'625 konnten somit knapp nicht mit eigenen Mitteln finanziert werden.

Der Finanzierungsfehlbetrag der gesamten Jahresrechnung beträgt CHF 35'480. Im Vorschlag 2024 ging man von einem Finanzierungsfehlbetrag von CHF 1'283'415 aus.

Mit der aktuellen Steuerbelastung, mit einem Koeffizienten von 1.2 und Indexierung von 163 % ist die Gemeinde Baltschieder nach wie vor eine steuerfreundliche Gemeinde. Dank dem guten Jahresergebnis konnte das Verwaltungsvermögen ordentlich abgeschrieben und das Eigenkapital auf über CHF 5.39 Millionen erhöht werden.

Die Pro-Kopf-Verschuldung ist im Jahre 2024 mit CHF 1'331 um CHF 15 höher als im Vorjahr ausgefallen und wird als «**mittlere Verschuldung**» bezeichnet.

In Anbetracht der guten Zahlen ist aber nicht ausser Acht zu lassen, dass mit einer Erhöhung der Pro-Kopf-Verschuldung im Zusammenhang mit dem «Hochwasserschutzprojekt Baltschiederbach», der laufenden Sanierung der Gemeindeinfrastruktur, wie Gemeinde- und Kantonsstrassen, der Kanalisation oder der Trinkwasseranlagen usw. zu rechnen ist.

Zusammenfassend kann festgehalten werden, dass die Finanzlage der Gemeinde Baltschieder aufgrund der vorliegenden Rechnung 2024 als **stabil** und **gesund** bezeichnet werden kann.

Der Urversammlung wird beantragt, der Jahresrechnung 2024 mit einem **Gesamtergebnis in der Erfolgsrechnung von CHF 908'658, einem Cash-Flow von CHF 1'755'144, Nettoinvestitionen von CHF 1'790'625 und einem Finanzierungsfehlbetrag von CHF 35'480** zuzustimmen.

Baltschieder, im Mai 2025

Der Gemeinderat

# Kurzbericht der Revisionsstelle



**Zenhäusern Treuhand AG**

Kantonsstrasse 39 • CH-3930 Visp • Telefon 027 948 90 20 • treuhand@ztag.ch • www.ztag.ch

## **Bericht der Revisionsstelle zur Jahresrechnung 2024**

an die Urversammlung der

### **Einwohnergemeinde Baltschieder**

#### *Prüfungsurteil*

Wir haben die Jahresrechnung der Einwohnergemeinde Baltschieder – bestehend aus der Bilanz zum 31. Dezember 2024, der Erfolgsrechnung, der Investitionsrechnung und der Geldflussrechnung für das dann endende Rechnungsjahr sowie dem Anhang – geprüft.

Nach unserer Beurteilung entspricht die beigegefügte Jahresrechnung den gesetzlichen Bestimmungen (GemG und VFFHGem) und den entsprechenden Reglementen.

#### *Grundlage für das Prüfungsurteil*

Wir haben unsere Abschlussprüfung in Übereinstimmung mit Art. 83 bis 86 des Gemeindegesetzes des Kantons Wallis vom 5. Februar 2004 (GemG) und gemäss Art. 89 bis 93 der Verordnung betreffend die Führung des Finanzhaushaltes der Gemeinden vom 24. Februar 2021 (VFFHGem) und dem Schweizer Prüfungshinweis 60 *Prüfung und Berichterstattung des Abschlussprüfers einer Gemeinderechnung* durchgeführt. Unsere Verantwortlichkeiten nach diesen Vorschriften sind im Abschnitt "Verantwortlichkeiten des Abschlussprüfers für die Prüfung der Jahresrechnung" unseres Berichts weitergehend beschrieben. Wir sind von der Einwohnergemeinde unabhängig in Übereinstimmung mit Art. 83 GemG sowie Art. 89 VFFHGem und den Anforderungen des Berufsstands und wir haben unsere sonstigen beruflichen Verhaltenspflichten in Übereinstimmung mit diesen Anforderungen erfüllt. Wir halten zudem fest, dass wir die gesetzlichen vorgeschriebenen Bedingungen hinsichtlich der Befähigung nach Art. 90 VFFHGem erfüllen.

Wir sind der Auffassung, dass die von uns erlangten Prüfungsnachweise ausreichend und geeignet sind, um als eine Grundlage für unser Prüfungsurteil zu dienen.

#### *Sonstige Informationen*

Der Gemeinderat ist für die sonstigen Informationen verantwortlich. Die sonstigen Informationen umfassen die in der Publikation der Jahresrechnung enthaltenen Informationen, aber nicht die Jahresrechnung und unseren dazugehörigen Bericht.

Unser Prüfungsurteil zur Jahresrechnung erstreckt sich nicht auf die sonstigen Informationen, und wir bringen keinerlei Form von Prüfungsschlussfolgerung hierzu zum Ausdruck.

Im Zusammenhang mit unserer Abschlussprüfung haben wir die Verantwortlichkeit, die sonstigen Informationen zu lesen und dabei zu würdigen, ob die sonstigen Informationen wesentliche Unstimmigkeiten zur Jahresrechnung oder unseren bei der Abschlussprüfung erlangten Kenntnissen aufweisen oder anderweitig wesentlich falsch dargestellt erscheinen.

Falls wir auf Grundlage der von uns durchgeführten Arbeiten den Schluss ziehen, dass eine wesentliche falsche Darstellung dieser sonstigen Informationen vorliegt, sind wir verpflichtet, über diese Tatsache zu berichten. Wir haben in diesem Zusammenhang nichts zu berichten.

### *Verantwortlichkeiten des Gemeinderates für die Jahresrechnung*

Der Gemeinderat ist verantwortlich für die Aufstellung einer Jahresrechnung in Übereinstimmung mit Art. 74 ff. GemG sowie den Bestimmungen der VFFHGem und für die internen Kontrollen, die der Gemeinderat als notwendig feststellt, um die Aufstellung einer Jahresrechnung zu ermöglichen, die frei von wesentlichen falschen Darstellungen aufgrund von dolosen Handlungen oder Irrtümern ist.

### *Verantwortlichkeiten des Abschlussprüfers für die Prüfung der Jahresrechnung*

Unsere Ziele sind, hinreichende Sicherheit darüber zu erlangen, ob die Jahresrechnung als Ganzes frei von wesentlichen falschen Darstellungen aufgrund von dolosen Handlungen oder Irrtümern ist, und einen Bericht abzugeben, der unser Prüfungsurteil beinhaltet. Hinreichende Sicherheit ist ein hohes Mass an Sicherheit, aber keine Garantie dafür, dass eine in Übereinstimmung mit gesetzlichen Bestimmungen (GemG und VFFHGem) und den entsprechenden Reglementen sowie dem Schweizer Prüfungshinweis 60 *Prüfung und Berichterstattung des Abschlussprüfers einer Gemeinderechnung* durchgeführte Abschlussprüfung eine wesentliche falsche Darstellung, falls eine solche vorliegt, stets aufdeckt. Falsche Darstellungen können aus dolosen Handlungen oder Irrtümern resultieren und werden als wesentlich gewürdigt, wenn von ihnen einzeln oder insgesamt vernünftigerweise erwartet werden könnte, dass sie die auf der Grundlage dieser Jahresrechnung getroffenen wirtschaftlichen Entscheidungen von Nutzern beeinflussen.

Als Teil einer Abschlussprüfung in Übereinstimmung mit dem schweizerischen Gesetz und dem PH 60 üben wir, während der gesamten Abschlussprüfung pflichtgemässes Ermessen aus und bewahren eine kritische Grundhaltung. Darüber hinaus:

- identifizieren und beurteilen wir die Risiken wesentlicher falscher Darstellungen in der Jahresrechnung aufgrund von dolosen Handlungen oder Irrtümern, planen und führen Prüfungshandlungen als Reaktion auf diese Risiken durch sowie erlangen Prüfungsnachweise, die ausreichend und geeignet sind, um als Grundlage für unser Prüfungsurteil zu dienen. Das Risiko, dass aus dolosen Handlungen resultierende wesentliche falsche Darstellungen nicht aufgedeckt werden, ist höher als ein aus Irrtümern resultierendes, da dolose Handlungen kollusives Zusammenwirken, Fälschungen, beabsichtigte Unvollständigkeiten, irreführende Darstellungen oder das Ausserkraftsetzen interner Kontrollen beinhalten können.
- gewinnen wir ein Verständnis von den für die Prüfung relevanten internen Kontrollen, um Prüfungshandlungen zu planen, die unter den gegebenen Umständen angemessen sind, jedoch nicht mit dem Ziel, ein Prüfungsurteil zur Wirksamkeit des internen Kontrollsystems der Gemeinde abzugeben.
- beurteilen wir die Angemessenheit der angewandten Rechnungslegungsmethoden sowie die Vertretbarkeit der dargestellten geschätzten Werte in der Rechnungslegung und damit zusammenhängenden Angaben.

Wir kommunizieren mit dem Gemeinderat, unter anderem über den geplanten Umfang und die geplante zeitliche Einteilung der Abschlussprüfung sowie über bedeutsame Prüfungsfeststellungen, einschliesslich etwaiger bedeutsamer Mängel im internen Kontrollsystem, die wir während unserer Abschlussprüfung identifizieren.

### **Bericht zu sonstigen gesetzlichen und anderen rechtlichen Anforderungen**

In Übereinstimmung mit den gesetzlichen Bestimmungen (GemG und VFFHGem) und den entsprechenden Reglementen bestätigen wir, dass ein gemäss den Vorgaben des Gemeinderates ausgestaltetes internes Kontrollsystem für die Aufstellung der Jahresrechnung existiert.

Im Rahmen unserer Prüfung halten wir ergänzend fest, dass

- die Bewertung der Beteiligungen und anderer Teile des Finanzvermögens angemessen ist;
- die Höhe der buchhalterischen Abschreibungen den Bestimmungen der VFFHGem entspricht;
- die Verschuldung der Einwohnergemeinde als mittel bezeichnet wird und sich im Rechnungsjahr im Vergleich zum Vorjahr erhöht hat;
- gemäss unserer Beurteilung die Gemeinde in der Lage ist, ihren Verpflichtungen nachzukommen;
- die Schlussbesprechung mit Vertretern des Gemeinderates stattgefunden hat.

Wir empfehlen, die vorliegende Jahresrechnung zu genehmigen.

Visp, 16. April 2025

**Zenhäusern Treuhand AG**



Adrian Amacker  
dipl. Experte in Rechnungslegung  
und Controlling /  
zugelassener Revisionsexperte  
(Leitender Revisor)



Daniel Zenhäusern  
dipl. Wirtschaftsprüfer /  
zugelassener Revisionsexperte

---

**Beilagen**

Jahresrechnung 2024

---

## Genehmigung Verpflichtungskredit «Ersatz Trinkwasserleitung Reservoir Äbiacher – Dorfstrasse»

Durch die Realisierung des Schutzkonzept Baltschiederbach und die notwendige Absenkung der Bachsohle muss die bestehende Trinkwasserleitung in diesem Bereich neu verlegt werden. Aufgrund einer Analyse im Zusammenhang mit dem Löschschutz stellte sich heraus, dass die bestehende Trinkwasserleitung die gesetzlichen Anforderungen nicht mehr erfüllen. Die Trinkwasserleitung ist bald 60 Jahre alt und somit am Ende ihrer Lebensdauer. Aufgrund dieser Ausgangslage hat der Gemeinderat beschlossen die Trinkwasserleitung zu ersetzen. Die neue Trinkwasserleitung wird in zwei Etappen erstellt. In der ersten Etappe wird die Spülbohrung Dorfstrasse - bestehender Schacht Äbiacher ausgeführt, die zweite Etappe erfolgt im konventionellen Grabbau zum Reservoir.

Die gesamten Kosten für die Spülbohrung, Grabarbeiten, Druckreduzierschacht sowie liefern und montieren der Trinkwasserleitung belaufen sich auf rund CHF 330'000.00.

Aufgrund dem Gemeindegesetz Art. 17 Abs. 1c und der Dringlichkeit, stellt der Gemeinderat von Baltschied den Antrag an die Urversammlung, die anfallenden Kosten in die Gemeinderechnung 2025 zu integrieren. Der Gemeinderat hat an seiner Sitzung vom 30. April 2025 dem Verpflichtungskredit von CHF 330'000.00 zugestimmt.

## Teilrevision Bau- und Zonenreglement (BZR), Anpassung des Art. 36 und Art. 60

Die öffentliche Planaufgabe erfolgte vom 16. April 2025 bis 16. Mai 2025. Das Traktandum wird nur behandelt, wenn keine Einsprachebehandlungen nötig sind.

### Art. 60 Baumaterialien, Bedachung und Dachaufbauten

Der aktuell gültige Artikel 60 des Bau- und Zonenreglements (BZR) ist in Bezug auf die zulässigen Dachformen unklar formuliert und lässt Interpretationsspielraum offen. Zwar wird die Verwendung «ortsüblicher Dachformen» verlangt, jedoch weder präzisiert, welche Dachformen als ortsüblich gelten, noch explizit festgelegt oder ausgeschlossen, ob alternative Formen wie Flachdächer oder Pultdächer zulässig sind. Der überarbeitete Artikel 60 BZR schafft rechtliche Klarheit. Künftig werden folgende Bestimmungen integriert:

- Ausschliesslich in der Dorfzone sind Satteldächer zwingend vorgeschrieben, um das ortsbildprägende Erscheinungsbild zu bewahren. Eingeschossige, untergeordnete Anbauten sind von der Satteldachpflicht ausgenommen.
- In sämtlichen übrigen Nutzungszonen kann der Gemeinderat auch Flach- und Pultdächer zulassen.
- Für energetisch begründete Anpassungen der Dachneigung besteht ein begrenzter Ermessensspielraum des Gemeinderats.

### Neuformulierung Art. 60 BZR (Ergänzungen in rot):

#### Art. 60 Baumaterialien, Bedachung und Dachaufbauten

Die Neubauten sind in der Regel mit dem ortsüblichen Baumaterial und der ortsüblichen Dachform zu erstellen. **In den Dorfzonen sind nur Satteldächer zulässig. Eingeschossige, untergeordnete Anbauten sind von dieser Regelung ausgenommen. In den übrigen Bauzonen kann der Gemeinderat neben Schrägdächern auf allen Gebäuden auch Flach- und Pultdächer zulassen.**

Für die Bedachung sind in der Regel Naturstein, Ziegel, Schiefer oder schieferähnliche Materialien in dunkler Farbe zu verwenden. Die Dachneigung der Giebeldächer beträgt in der Regel 40-60%. **Nachweislich energiebedingte Anpassungen der Dachneigung können vom Gemeinderat bewilligt werden.** Für landwirtschaftliche Bauten und Gewerbebauten sind Bedachungen in verzinktem Blech gestattet. Dachaufbauten, Mansardenfenster sowie Dacheinschnitte, deren Gesamtlänge  $\frac{1}{2}$  der Länge der darunterliegenden Fassaden nicht überschreiten, sind gestattet. Der seitliche Abstand einer Dachaufbaute bis zum Gebäuderand muss mindestens 2.0 m betragen.

## Art. 36 Geschosszahl, Vollgeschosse

Im aktuell gültigen Bau- und Zonenreglement (BZR) fehlen klare Bestimmungen zur baulichen Ausgestaltung von Attikawohnungen. Mit einer Ergänzung in Artikel 36 BZR soll diese Lücke geschlossen und die Voraussetzungen für die Zulässigkeit sowie die Ausführung solcher Attikageschosse rechtsverbindlich festgelegt werden. Dadurch kann die Gemeinde entsprechende Bauvorhaben künftig transparent und rechtssicher beurteilen.

Die ergänzenden Bestimmungen berücksichtigen die bisherige Praxis der Gemeinde Baltschieder. Die Aufnahme der Attikaregelung im BZR schafft Planungs- und Rechtssicherheit für Bauherrschaften, Planende sowie die Bewilligungsbehörde.

Folgende Vorgaben sollen neu verbindlich im Art. 36 BZR verankert werden:

- Ein Attikageschoss wird nicht als Vollgeschoss angerechnet, sofern die Bruttogeschossfläche des Attikageschosses nicht mehr als zwei Drittel der Fläche des darunterliegenden Vollgeschosses beträgt.
- Die Attikawohnung ist auf allen vier Seiten des Gebäudes um mindestens 1.50 Meter gegenüber der darunterliegenden Fassade zurückversetzt auszuführen.
- Treppenaufstiege und Lifttürme sind von der Rückversetzungspflicht ausgenommen.
- Die zulässige Gesamtgebäudehöhe richtet sich weiterhin nach den je nach Bauzone definierten Höhen im geltenden Bau- und Zonenreglement der Gemeinde Baltschieder.

### **Neuformulierung Art. 36 BZR (Ergänzungen in rot):**

#### **Art. 36 Geschosszahl, Vollgeschosse, Attikageschosse**

Die Anzahl der Vollgeschosse ist in der Zonenordnung (Art. 70ff) festgelegt. Als Vollgeschosse gelten das Erdgeschoss und die Obergeschosse.

- a) Untergeschosse gelten nicht als Vollgeschoss, wenn sie laut kant. Baugesetz Art. 12 nicht mehr als zwei Drittel ihrer Aussenflächen aus dem natürlich gewachsenen Boden oder, sofern er tiefer liegt, dem fertig bearbeiteten Boden herausragen und folgende Bedingungen erfüllen:
  - In ebenem Gelände darf die Oberkante der Decke des Untergeschosses längs der Gebäudeaussen­seite höchstens 2.00 m über der tiefsten Stelle des natürlich gewachsenen oder neu abgegraben­en Bodens liegen. Andernfalls gilt das Untergeschoss als Vollgeschoss.
  - Am Hang darf die Oberkante der Decke des Untergeschosses längs der Gebäudeaussen­seite max. 3.0 m über dem tiefsten Punkt des natürlich gewachsenen oder neu abgegraben­en Bodens liegen. Bergseits darf die maximale Höhe bis zur Oberkante dieser Decke über dem gewachsenen oder neu abgegraben­en Boden 1.0 m nicht überschreiten. Andernfalls gilt das Untergeschoss als Vollgeschoss. Vorbehalten bleiben bei diesen Bestimmungen die Abgrabungen für Garagenein­fahrten und Hauszugänge laut Art. 35.
- b) Dachgeschosse gelten nicht als Vollgeschoss, wenn ihre Kniestockhöhe (inkl. Fusspfette) gemessen an der Verlängerung der Dachfläche bis zur Fassade nicht mehr als 1.30 m Höhe beträgt und ihre Bruttogeschossfläche nicht mehr als zwei Drittel der darunterliegenden Vollgeschossfläche aufweist.
- c) Attikageschosse gelten nicht als Vollgeschosse, wenn deren Bruttogeschossfläche höchstens zwei Drittel der Bruttogeschossfläche des darunterliegenden Vollgeschosses beträgt und alle Fassaden gegenüber dem darunterliegenden Geschoss um mindestens 1.50 m zurückversetzt sind. Treppenbauten, Lifte sowie allfällige technische Ausbauten sind von der Rückversetzungspflicht ausgenommen, sofern sie kompakt gehalten und gestalterisch integriert werden.

Bei gestaffelten Baukörpern wird die Geschosszahl für jeden der versetzten Gebäudeteile separat berechnet.

Der Gemeinderat hat sich an seiner Sitzung vom 2. April 2025 für diese Änderungen ausgesprochen und empfiehlt der Urversammlung, diese Teilrevision des Bau- und Zonenreglements anzunehmen.

# Detaillierte Erfolgsrechnung nach Funktionen

Konto	Erfolgsrechnung	Rechnung 2024		Budget 2024		Rechnung 2023	
	Funktionale Gliederung ER	Aufwand	Ertrag	Aufwand	Ertrag	Aufwand	Ertrag
<b>0</b>	<b>Allgemeine Verwaltung</b>	<b>777'362.13</b>	<b>17'042.00</b>	<b>747'140.00</b>	<b>24'500.00</b>	<b>842'113.95</b>	<b>62'216.55</b>
<b>01</b>	<b>Legislative und Exekutive</b>	<b>175'702.90</b>	<b>2'000.00</b>	<b>167'575.00</b>	<b>2'000.00</b>	<b>171'822.05</b>	<b>5'088.85</b>
<b>011</b>	<b>Legislative</b>	<b>13'343.90</b>		<b>19'275.00</b>		<b>13'927.35</b>	
<b>0110</b>	<b>Legislative</b>	<b>13'343.90</b>		<b>19'275.00</b>		<b>13'927.35</b>	
0110.3000.01	Entschädigung Wahlbüro	2'600.00		8'800.00		3'450.00	
0110.3050.01	Sozialversicherungsbeiträge Legislative	127.15		1'145.00		1'120.35	
0110.3053.01	Unfallversicherungsbeiträge Legislative	8.60		155.00		7.75	
0110.3054.01	Familienzulagekasse Legislative	53.60		275.00		50.75	
0110.3102.01	Drucksachen, Publikationen Legislative	9'050.35		8'000.00		8'315.95	
0110.3130.01	Dienstleistungen Dritter Legislative	384.20		400.00		812.05	
0110.3130.02	Spesen Urversammlung	1'120.00		500.00		170.50	
<b>012</b>	<b>Exekutive</b>	<b>162'359.00</b>	<b>2'000.00</b>	<b>148'300.00</b>	<b>2'000.00</b>	<b>157'894.70</b>	<b>5'088.85</b>
<b>0120</b>	<b>Exekutive</b>	<b>162'359.00</b>	<b>2'000.00</b>	<b>148'300.00</b>	<b>2'000.00</b>	<b>157'894.70</b>	<b>5'088.85</b>
0120.3000.01	Besoldung und Spesen Präsidium	45'981.95		41'000.00		42'168.00	
0120.3000.02	Entschädigung Gemeinderat	71'704.60		68'000.00		66'440.75	
0120.3000.03	Entschädigung Kommissionen	200.00		500.00		5'200.00	
0120.3050.01	Sozialversicherungsbeiträge Exekutive	6'313.55		5'500.00		10'997.35	
0120.3052.01	Vorsorge- und Pensionskasse Exekutive						
0120.3053.01	Unfallversicherungsbeiträge Exekutive	481.25		720.00		387.70	
0120.3054.01	Familienzulagekasse Exekutive	2'451.60		1'300.00		3'941.25	
0120.3055.01	Krankenversicherungsbeiträge Exekutive			3'280.00			
0120.3099.01	Sonstige Personalkosten						
0120.3130.01	Anlässe, Veranstaltungen, Empfänge Exekutive	35'226.05		28'000.00		28'759.65	
0120.4260.01	Rückerstattung Dritter Exekutive						3'088.85
0120.4309.01	Entschädigung aus VR-Honoraren		2'000.00		2'000.00		2'000.00
<b>02</b>	<b>Allgemeine Dienste</b>	<b>601'659.23</b>	<b>15'042.00</b>	<b>579'565.00</b>	<b>22'500.00</b>	<b>670'291.90</b>	<b>57'127.70</b>
<b>022</b>	<b>Allgemeine Dienste</b>	<b>571'505.43</b>	<b>14'942.00</b>	<b>554'205.00</b>	<b>22'500.00</b>	<b>615'404.00</b>	<b>53'836.90</b>
<b>0220</b>	<b>Allgemeine Dienste</b>	<b>553'165.48</b>	<b>4'109.00</b>	<b>528'100.00</b>	<b>5'000.00</b>	<b>591'447.20</b>	<b>27'746.90</b>
0220.3010.01	Besoldung Verwaltungspersonal	300'935.60		295'000.00		287'244.85	
0220.3050.01	Sozialversicherungsbeiträge Verwaltungspersonal	19'309.20		19'300.00		18'672.65	
0220.3052.01	Vorsorge- und Pensionskasse Verwaltungspersonal	51'945.85		52'500.00		50'958.05	
0220.3053.01	Unfallversicherungsbeiträge Verwaltungspersonal	3'357.65		3'200.00		3'707.20	
0220.3054.01	Familienzulagekasse Verwaltungspersonal	8'458.35		8'100.00		7'982.00	
0220.3055.01	Krankenversicherungsbeiträge Verwaltungspersonal	1'342.90		1'300.00		1'259.55	
0220.3090.01	Aus- & Weiterbildung Verwaltungspersonal	150.00		1'000.00			
0220.3099.01	Übriger Personalaufwand Verwaltungspersonal						
0220.3100.01	Büromaterial Verwaltungspersonal	2'271.76		4'000.00		607.15	
0220.3102.01	Drucksachen, Publikationen Verwaltung	25'982.57		30'000.00		20'873.49	
0220.3111.01	Neuer Landscape Screen Gemeindehaus / Aktivierungsgrenze	4'965.20				23'254.75	
0220.3113.01	Ankauf Hardware Verwaltung	8'555.60		5'000.00		1'749.45	

Konto	Erfolgsrechnung	Rechnung 2024		Budget 2024		Rechnung 2023	
	Funktionale Gliederung ER	Aufwand	Ertrag	Aufwand	Ertrag	Aufwand	Ertrag
0220.3130.01	Telefongebühren Verw altung	3'265.10		500.00		2'927.90	
0220.3130.02	Inkassospesen Verw altung	4'443.75		4'000.00		3'792.50	
0220.3132.01	Treuhand & Revisionskosten	6'589.45		6'500.00		8'743.60	
0220.3132.02	Rechtsberatung & Notariatskosten	5'661.60		15'000.00		22'356.80	
0220.3134.01	Haftpflichtversicherung Verw altung	8'269.20		9'000.00		8'269.50	
0220.3134.02	Sachversicherungen Verw altung						
0220.3137.01	Kantonssteuern	17'762.25		15'000.00		22'878.95	
0220.3153.02	Wartung & Unterhalt Informatik Verw altung	9'455.70		2'000.00		9'488.15	
0220.3158.01	Wartung & Unterhalt Software	51'002.25		40'000.00		49'522.22	
0220.3158.02	Lizenzkosten EDV Software						
0220.3161.01	Miete Kopiergerät Kanzei	2'931.40		2'700.00		3'016.30	
0220.3199.01	Fusionsprojekt Baltschieder-Eggerberg-Visp					38'792.50	
0220.3636.01	Beiträge Verbände und gemeinnützige Institutionen	16'510.10		14'000.00		5'349.64	
0220.3636.02	Verbandsbeiträge						
0220.4210.01	AHV Zw eigstelle		4'109.00		3'900.00		3'937.10
0220.4210.02	Vergütung für Verw altungsarbeit				100.00		
0220.4260.01	Leistungen Personalversicherungen						3'809.80
0220.4260.02	Inkassogebühren				1'000.00		
0220.4631.01	Kantonsbeitrag Grundlagenbericht						20'000.00
<b>0225</b>	<b>Bauverwaltung</b>	<b>18'339.95</b>	<b>10'833.00</b>	<b>26'105.00</b>	<b>17'500.00</b>	<b>23'956.80</b>	<b>26'090.00</b>
0225.3000.01	Entschädigung Baukommission	505.00		1'000.00		745.00	
0225.3050.01	Sozialversicherungsbeiträge Baukommission	33.40		65.00		49.10	
0225.3053.01	Unfallversicherungsbeiträge Baukommission	2.25		10.00		3.20	
0225.3054.01	Familienzulagekasse Baukommission	14.05		30.00		20.70	
0225.3130.01	Vernehmlassung KBK	3'502.60		5'000.00		5'225.00	
0225.3130.02	Baubew illigungen / Amtsblatt	840.00		3'500.00		1'239.25	
0225.3131.01	Beurteilung Ortsplanung & Baufachleute	4'075.15		7'000.00		5'949.55	
0225.3632.01	Sicherheitsbeauftragte	3'787.50		3'500.00		4'440.00	
0225.3632.02	Kosten Zusammenarbeit mit Gemeinde Visp	5'580.00		6'000.00		6'285.00	
0225.4210.02	Baubew illigungen		10'833.00		17'500.00		25'390.00
0225.4210.03	Baubussen						700.00
<b>029</b>	<b>Verwaltungsliegenschaften</b>	<b>30'153.80</b>	<b>100.00</b>	<b>25'360.00</b>		<b>54'887.90</b>	<b>3'290.80</b>
<b>0290</b>	<b>Verwaltungsliegenschaften</b>	<b>30'153.80</b>	<b>100.00</b>	<b>25'360.00</b>		<b>54'887.90</b>	<b>3'290.80</b>
0290.3010.01	Besoldung Reinigungsdienst Verw altungsgebäude	6'598.30		6'200.00		6'264.55	
0290.3050.01	Sozialversicherungsbeiträge Reinigungsdienst Verw altungsgebäude	435.45		410.00		413.45	
0290.3052.01	Vorsorge- und Pensionskasse Reinigungsdienste Verw altungsgebäude						
0290.3053.01	Unfallversicherungsbeiträge Reinigungsdienst Verw altungsgebäude	72.80		70.00		67.85	
0290.3054.01	Familienzulagekasse Reinigungsdienst Verw altungsgebäude	183.40		180.00		174.05	
0290.3101.01	Betriebs-, Verbrauchsmaterial Reinigungsdienst Verw altungsgebäude	106.25		300.00		85.75	
0290.3110.01	Ankauf Büromöbel und -geräte Verw altungsgebäude	6'273.10		3'000.00		11'283.75	
0290.3120.01	Wasser, Energie, Heizmaterial, Kehricht Verw altungsgebäude	5'601.30		5'000.00		3'914.50	
0290.3134.01	Sachversicherungen Verw altungsgebäude	3'246.10		3'200.00		3'111.65	

Konto	Erfolgsrechnung Funktionale Gliederung ER	Rechnung 2024		Budget 2024		Rechnung 2023	
		Aufwand	Ertrag	Aufwand	Ertrag	Aufwand	Ertrag
0290.3144.01	Baulicher Unterhalt Verwaltungsgebäude	7'146.80		6'000.00		29'214.15	
0290.3150.01	Unterhalt Büromöbel und -geräte	490.30		1'000.00		358.20	
0290.4260.01	Rückerstattung Dritter Verwaltung		100.00				3'290.80
<b>1</b>	<b>Öffentliche Ordnung und Sicherheit, Verteidigung</b>	<b>156'799.15</b>	<b>47'348.46</b>	<b>175'455.00</b>	<b>45'800.00</b>	<b>137'795.00</b>	<b>44'818.55</b>
<b>11</b>	<b>Öffentliche Sicherheit</b>	<b>38'850.70</b>	<b>50.00</b>	<b>39'000.00</b>	<b>300.00</b>	<b>38'793.15</b>	<b>599.20</b>
<b>111</b>	<b>Polizei</b>	<b>38'850.70</b>	<b>50.00</b>	<b>39'000.00</b>	<b>300.00</b>	<b>38'793.15</b>	<b>599.20</b>
<b>1110</b>	<b>Polizei</b>	<b>38'850.70</b>	<b>50.00</b>	<b>39'000.00</b>	<b>300.00</b>	<b>38'793.15</b>	<b>599.20</b>
1110.3611.01	Polycom-Funknetz	1'850.70		2'000.00		1'793.15	
1110.3632.01	Zusammenarbeit Regionalpolizei Visp	37'000.00		37'000.00		37'000.00	
1110.4210.01	Diverse Gebühren		50.00		100.00		50.00
1110.4270.01	Polizeibussen				200.00		549.20
<b>12</b>	<b>Rechtssprechung</b>	<b>10'569.00</b>		<b>10'000.00</b>		<b>9'281.75</b>	
<b>122</b>	<b>Kindes- und Erwachsenenschutzbehörden (KESB)</b>	<b>10'569.00</b>		<b>10'000.00</b>		<b>9'281.75</b>	
<b>1220</b>	<b>Kindes- und Erwachsenenschutzbehörden (KESB)</b>	<b>10'569.00</b>		<b>10'000.00</b>		<b>9'281.75</b>	
1220.3631.01	Vormundschaftsbehörde	10'569.00		10'000.00		9'281.75	
1220.4210.01	Gebühren für Amtshandlungen						
<b>14</b>	<b>Allgemeines Rechtswesen</b>	<b>35'395.10</b>	<b>27'346.06</b>	<b>27'030.00</b>	<b>24'500.00</b>	<b>25'683.40</b>	<b>21'783.95</b>
<b>140</b>	<b>Allgemeines Rechtswesen</b>	<b>35'395.10</b>	<b>27'346.06</b>	<b>27'030.00</b>	<b>24'500.00</b>	<b>25'683.40</b>	<b>21'783.95</b>
<b>1400</b>	<b>Allgemeines Rechtswesen</b>	<b>28'759.80</b>	<b>6'413.10</b>	<b>19'730.00</b>	<b>8'500.00</b>	<b>18'613.50</b>	<b>5'749.90</b>
1400.3000.01	Entschädigung Schatzungskommission	2'316.00		1'400.00		1'112.50	
1400.3010.01	Besoldung Registerhalter	6'810.00		6'000.00		8'000.00	
1400.3050.01	Sozialversicherungsbeiträge Registerhalter	574.30		400.00		573.35	
1400.3050.02	Sozialversicherungsbeiträge Schatzungskommission	28.10		100.00		28.10	
1400.3052.01	Vorsorge- und Pensionskasse Registerhalter/Schatzungskommission	93.25				95.85	
1400.3053.01	Unfallversicherungsbeiträge Registerhalter	45.35		70.00		43.40	
1400.3053.02	Unfallversicherungsbeiträge Schatzungskommission			20.00			
1400.3054.01	Familienzulagekasse Registerhalter	241.85		165.00		241.45	
1400.3054.02	Familienzulagekasse Schatzungskommission	11.80		40.00		11.80	
1400.3055.01	Krankenversicherungsbeiträge Registerhalter und Schatzungskommission	1.90		35.00		1.95	
1400.3100.01	Büromaterial Registerhalter	2'106.35		1'500.00		2'595.10	
1400.3132.01	Nachführungsgeometer	16'530.90		10'000.00		5'910.00	
1400.4210.01	Rückerstattungen Dritter						
1400.4260.01	Eigentümerbeitrag Nachführungsgeometer		5'813.10		8'000.00		5'299.90
1400.4611.01	Schatzungskosten		600.00		500.00		450.00
<b>1405</b>	<b>Einwohner- &amp; Fremdenkontrolle</b>	<b>6'635.30</b>	<b>20'932.96</b>	<b>7'300.00</b>	<b>16'000.00</b>	<b>7'069.90</b>	<b>16'034.05</b>
1405.3130.01	Gebühren Kanton Einwohner- und Fremdenkontrolle	6'635.30		7'300.00		7'069.90	
1405.4210.01	Kanzlei- & Amtsgebühren		13'932.96		15'000.00		16'034.05

Konto	Erfolgsrechnung	Rechnung 2024		Budget 2024		Rechnung 2023	
	Funktionale Gliederung ER	Aufwand	Ertrag	Aufwand	Ertrag	Aufwand	Ertrag
1405.4210.02	Einbürgerungsgebühren		7'000.00		1'000.00		
<b>15</b>	<b>Feuerwehr</b>	<b>63'499.75</b>	<b>19'371.40</b>	<b>91'925.00</b>	<b>21'000.00</b>	<b>59'107.55</b>	<b>22'435.40</b>
<b>151</b>	<b>Regionale Feuerwehrorganisation</b>	<b>63'499.75</b>	<b>19'371.40</b>	<b>91'925.00</b>	<b>21'000.00</b>	<b>59'107.55</b>	<b>22'435.40</b>
<b>1510</b>	<b>Regionale Feuerwehrorganisation</b>	<b>63'499.75</b>	<b>19'371.40</b>	<b>91'925.00</b>	<b>21'000.00</b>	<b>59'107.55</b>	<b>22'435.40</b>
1510.3130.01	Telefon & Alarm Feuerw ehr	1'602.10		200.00		1'495.15	
1510.3134.01	Sachversicherung Feuerw ehr	1'177.15		1'200.00		1'126.10	
1510.3144.01	Baulicher Unterhalt Feuerw ehr			500.00			
1510.3632.01	Beteiligung Feuerw ehr Region Visp	60'720.50		90'025.00		56'486.30	
1510.4200.01	Feuerw ehrrersatzgebühren		19'371.40		21'000.00		20'285.40
1510.4260.01	Subvention KAF Hydranten						2'150.00
<b>16</b>	<b>Verteidigung</b>	<b>8'484.60</b>	<b>581.00</b>	<b>7'500.00</b>		<b>4'929.15</b>	
<b>161</b>	<b>Militär</b>	<b>387.80</b>		<b>1'000.00</b>		<b>566.40</b>	
<b>1610</b>	<b>Militär</b>	<b>387.80</b>		<b>1'000.00</b>		<b>566.40</b>	
1610.3636.01	Beitrag Schiessverein	387.80		1'000.00		566.40	
<b>162</b>	<b>Zivilschutz</b>	<b>8'096.80</b>	<b>581.00</b>	<b>6'500.00</b>		<b>4'362.75</b>	
<b>1620</b>	<b>ZSO Region Visp</b>	<b>2'989.75</b>		<b>2'500.00</b>		<b>495.10</b>	
1620.3130.01	Telefon & Alarm ZSO Region Visp						
1620.3134.01	Sachversicherungen ZSO Region Visp	525.65		500.00		495.10	
1620.3144.01	Baulicher Unterhalt Zivilschutzlokale, Schutzräume	2'464.10		2'000.00			
<b>1625</b>	<b>Zivilschutz</b>	<b>5'107.05</b>	<b>581.00</b>	<b>4'000.00</b>		<b>3'867.65</b>	
1625.3000.04	Entschädigung Regionaler Führungsstab	2'526.05		3'000.00		2'867.65	
1625.3050.01	Sozialversicherungsbeiträge Regionaler Führungsstab						
1625.3111.01	Ankauf Maschinen, Geräte und Fahrzeuge Regionaler Führungsstab	581.00					
1625.3130.01	Telefongebühren, Alarmsirenen Zivilschutz						
1625.3635.01	Beitrag Hilfeleistungsfonds Air Zermatt	2'000.00		1'000.00		1'000.00	
1625.4260.01	Rückerstattung Dritter		581.00				
<b>2</b>	<b>Bildung</b>	<b>1'334'897.63</b>	<b>58'254.25</b>	<b>1'346'575.00</b>	<b>51'500.00</b>	<b>1'310'672.65</b>	<b>40'852.10</b>
<b>21</b>	<b>Obligatorische Schule</b>	<b>1'269'950.85</b>	<b>46'134.80</b>	<b>1'285'120.00</b>	<b>39'050.00</b>	<b>1'244'783.80</b>	<b>29'090.20</b>
<b>211</b>	<b>Basisstufe</b>	<b>3'793.41</b>		<b>6'000.00</b>		<b>2'439.56</b>	
<b>2110</b>	<b>Basisstufe</b>	<b>3'793.41</b>		<b>6'000.00</b>		<b>2'439.56</b>	
2110.3101.01	Betriebs-, Verbrauchsmaterial Basisstufe	2'940.71		1'500.00		1'370.11	
2110.3104.01	Lehrmittel Basisstufe	852.70		3'000.00		959.45	
2110.3110.01	Ankauf Büromöbel und -geräte Basisstufe			1'000.00		110.00	
2110.3151.01	Unterhalt Mobilien, Maschinen und Einrichtungen Basisstufe			500.00			
<b>212</b>	<b>Primarstufe</b>	<b>828'018.64</b>	<b>42'354.80</b>	<b>823'420.00</b>	<b>35'000.00</b>	<b>793'223.74</b>	<b>25'040.20</b>
<b>2120</b>	<b>Primarstufe</b>	<b>828'018.64</b>	<b>42'354.80</b>	<b>823'420.00</b>	<b>35'000.00</b>	<b>793'223.74</b>	<b>25'040.20</b>
2120.3010.01	Besoldung Abw artspersonal Primarstufe	60'761.35		72'000.00		62'994.95	
2120.3010.02	Besoldung Lesecke	1'150.00		1'150.00		1'450.40	

Konto	Erfolgsrechnung Funktionale Gliederung ER	Rechnung 2024		Budget 2024		Rechnung 2023	
		Aufwand	Ertrag	Aufwand	Ertrag	Aufwand	Ertrag
2120.3050.01	Sozialversicherungsbeiträge	3'980.85		4'800.00		4'957.80	
2120.3050.02	Abw artspersonal Primarstufe Sozialversicherungsbeiträge Leseecke			80.00			
2120.3052.01	Vorsorge- und Pensionskasse Abw artspersonal Primarstufe						
2120.3053.01	Unfallversicherungsbeiträge Abw artspersonal Primarstufe	667.60		800.00		681.50	
2120.3054.01	Familienzulagekasse Abw artspersonal Primarstufe	1'689.15		2'000.00		1'750.55	
2120.3054.02	Familienzulagekasse Lesecke			30.00			
2120.3101.01	Betriebs-, Verbrauchsmaterial Primarstufe	12'516.15		8'000.00		10'664.85	
2120.3102.01	Drucksachen, Publikationen Primarstufe			1'500.00		222.90	
2120.3103.01	Bibliomedia	1'970.15		2'000.00		1'740.00	
2120.3104.01	Unentgeltliches Schulmaterial 1H-8H Primarstufe inkl. Werkunterricht	10'084.93		17'000.00		9'150.90	
2120.3104.02	Beitrag Werkunterricht Primarstufe	9'165.92		7'000.00		4'411.15	
2120.3104.03	Lehrmittel Primarstufe	16'671.84		16'000.00		17'207.10	
2120.3110.01	Ankauf Büromöbel und -geräte Primarstufe	2'095.30		2'000.00		1'376.80	
2120.3111.01	Ankauf Maschinen, Geräte und Fahrzeuge Primarstufe			4'000.00		2'807.85	
2120.3113.01	Ankauf Hardw are Primarstufe	12'972.55		10'000.00		2'097.50	
2120.3120.01	Wasser, Energie, Heizmaterial, Kehricht Primarschule	43'468.35		25'000.00		27'143.63	
2120.3130.01	Schülertransporte 1H-8H	13'592.25		12'000.00		13'377.45	
2120.3130.02	Telefongebühren Primarstufe	5'719.00		1'000.00		5'928.60	
2120.3134.01	Sachversicherungen Primarstufe	9'626.25		16'000.00		9'175.95	
2120.3138.01	Schülerpatrouille						
2120.3140.01	Unterhaltsarbeiten, Aussenanlagen Primarstufe			7'000.00		5'183.50	
2120.3144.01	Baulicher Unterhalt Schulhaus	28'998.80		19'000.00		22'616.45	
2120.3151.01	Unterhalt Mobilen, Maschinen und Einrichtungen Primarstufe	950.10		2'000.00		3'649.55	
2120.3153.01	Wartung & Unterhalt Informatik Primarstufe	1'067.05		2'000.00		5'670.04	
2120.3161.01	Miete Kopiermaschine Schule	9'497.70		7'500.00		9'793.35	
2120.3171.01	Schulreisen, Anlässe	24'957.30		20'000.00		20'251.57	
2120.3631.02	Beitrag an Lehrerbesoldung 1H-8H	556'416.05		563'560.00		548'919.40	
2120.3632.01	Beteiligung regionale Schuldirektion PS/KG						
2120.4260.01	Rückerstattungen Dritter Primarstufe		18'272.30		15'000.00		31.45
2120.4631.01	Kantonsbeiträge Primarschule		24'082.50		20'000.00		25'008.75
<b>213</b>	<b>Sekundarstufe I</b>	<b>438'138.80</b>	<b>3'780.00</b>	<b>455'700.00</b>	<b>4'050.00</b>	<b>449'120.50</b>	<b>4'050.00</b>
<b>2130</b>	<b>Sekundarstufe I</b>	<b>438'138.80</b>	<b>3'780.00</b>	<b>455'700.00</b>	<b>4'050.00</b>	<b>449'120.50</b>	<b>4'050.00</b>
2130.3104.01	Unentgeltliches Schulmaterial Sekundarstufe I	13'705.00		9'000.00		9'837.00	
2130.3130.01	Schülertransporte (Sekundarstufe I)	22'140.00		18'500.00		18'082.00	
2130.3158.01	ICT Leistungen Schulregion Visp	2'374.90		3'000.00			
2130.3612.01	Schulgeld an Sekundarstufe I	132'600.00		133'000.00		134'890.00	
2130.3631.01	Beitrag an Lehrerbesoldung Sekundarstufe I	151'068.90		173'700.00		167'881.50	
2130.3632.01	Beteiligung regionale Schuldirektion OS	116'250.00		118'500.00		118'430.00	
2130.4631.01	Kantonsbeiträge Sekundarstufe I		3'780.00		4'050.00		4'050.00
<b>22</b>	<b>Sonderschulen</b>	<b>40'945.28</b>	<b>450.00</b>	<b>36'400.00</b>	<b>450.00</b>	<b>42'751.50</b>	<b>450.00</b>
<b>220</b>	<b>Sonderschulen</b>	<b>40'945.28</b>	<b>450.00</b>	<b>36'400.00</b>	<b>450.00</b>	<b>42'751.50</b>	<b>450.00</b>
<b>2200</b>	<b>Sonderschulen</b>	<b>40'945.28</b>	<b>450.00</b>	<b>36'400.00</b>	<b>450.00</b>	<b>42'751.50</b>	<b>450.00</b>

Konto	Erfolgsrechnung Funktionale Gliederung ER	Rechnung 2024		Budget 2024		Rechnung 2023	
		Aufwand	Ertrag	Aufwand	Ertrag	Aufwand	Ertrag
2200.3631.01	Beitrag Lehrerbesoldung Institutionen	19'302.25		19'300.00		22'253.50	
2200.3631.02	Transportkosten für Kinder mit Behinderung	12'791.03		9'100.00		11'000.00	
2200.3635.01	Beiträge an Sonderschulen	8'852.00		8'000.00		9'498.00	
2200.4631.01	Kantonsbeiträge Sonderschulen		450.00		450.00		450.00
<b>23</b>	<b>Berufliche Grundbildung</b>	<b>7'177.40</b>	<b>3'632.20</b>	<b>9'555.00</b>	<b>4'500.00</b>	<b>8'575.30</b>	<b>4'231.15</b>
<b>230</b>	<b>Berufliche Grundbildung</b>	<b>7'177.40</b>	<b>3'632.20</b>	<b>9'555.00</b>	<b>4'500.00</b>	<b>8'575.30</b>	<b>4'231.15</b>
<b>2300</b>	<b>Berufliche Grundbildung</b>	<b>7'177.40</b>	<b>3'632.20</b>	<b>9'555.00</b>	<b>4'500.00</b>	<b>8'575.30</b>	<b>4'231.15</b>
2300.3000.01	Entschädigung Berufsbildungskommission			500.00			
2300.3050.01	Sozialversicherungsbeiträge Berufsbildungskommission			35.00			
2300.3053.01	Unfallversicherungsbeiträge Berufsbildungskommission			5.00			
2300.3054.01	Familienzulagenkasse Berufsbildungskommission			15.00			
2300.3634.01	Reisekosten Walliser Lernende	7'177.40		9'000.00		8'575.30	
2300.4631.01	Kantonsbeiträge Reisekosten Walliser Lernende		3'632.20		4'500.00		4'231.15
<b>25</b>	<b>Allgemeinbildende Schulen</b>	<b>16'446.05</b>	<b>8'037.25</b>	<b>15'000.00</b>	<b>7'500.00</b>	<b>14'189.05</b>	<b>7'080.75</b>
<b>251</b>	<b>Gymnasiale Maturitätsschulen</b>	<b>16'446.05</b>	<b>8'037.25</b>	<b>15'000.00</b>	<b>7'500.00</b>	<b>14'189.05</b>	<b>7'080.75</b>
<b>2510</b>	<b>Gymnasiale Maturitätsschulen</b>	<b>16'446.05</b>	<b>8'037.25</b>	<b>15'000.00</b>	<b>7'500.00</b>	<b>14'189.05</b>	<b>7'080.75</b>
2510.3634.01	Reisekosten Sekundarstufe II	16'446.05		15'000.00		14'189.05	
2510.4631.01	Kantonsbeiträge Reisekosten Sekundarstufe II		8'037.25		7'500.00		7'080.75
<b>29</b>	<b>Übriges Bildungswesen</b>	<b>378.05</b>		<b>500.00</b>		<b>373.00</b>	
<b>299</b>	<b>Übrige Bildung</b>	<b>378.05</b>		<b>500.00</b>		<b>373.00</b>	
<b>2990</b>	<b>Übrige Bildung</b>	<b>378.05</b>		<b>500.00</b>		<b>373.00</b>	
2990.3636.01	Einlage in Weiterbildungsfonds	378.05		500.00		373.00	
<b>3</b>	<b>Kultur, Sport und Freizeit, Kirche</b>	<b>441'902.72</b>	<b>84'935.90</b>	<b>412'190.00</b>	<b>38'800.00</b>	<b>396'855.85</b>	<b>44'324.21</b>
<b>31</b>	<b>Kulturerbe</b>			<b>2'000.00</b>			
<b>312</b>	<b>Denkmalpflege und Heimatschutz</b>			<b>2'000.00</b>			
<b>3120</b>	<b>Denkmalpflege und Heimatschutz</b>			<b>2'000.00</b>			
3120.3637.01	Beitrag Steinplattenbedachungen			2'000.00			
3120.3637.02	Unterhalt Gebäude Baltschiedertal						
<b>32</b>	<b>Kultur, übrige</b>	<b>58'459.60</b>	<b>30'000.00</b>	<b>59'200.00</b>		<b>19'907.70</b>	
<b>323</b>	<b>Musikschulen</b>	<b>11'310.00</b>		<b>8'000.00</b>		<b>5'749.75</b>	
<b>3230</b>	<b>Musikschulen</b>	<b>11'310.00</b>		<b>8'000.00</b>		<b>5'749.75</b>	
3230.3636.01	Beitrag an Musikschule Oberwallis	11'310.00		7'000.00		5'749.75	
3230.3636.02	Beitrag an Kursgelder Musikschulen			1'000.00			
<b>329</b>	<b>Übrige Kultur</b>	<b>47'149.60</b>	<b>30'000.00</b>	<b>51'200.00</b>		<b>14'157.95</b>	
<b>3290</b>	<b>Übrige Kultur</b>	<b>47'149.60</b>	<b>30'000.00</b>	<b>51'200.00</b>		<b>14'157.95</b>	
3290.3000.01	Entschädigung Kulturkommission	2'180.55		2'000.00		1'150.00	

Konto	Erfolgsrechnung Funktionale Gliederung ER	Rechnung 2024		Budget 2024		Rechnung 2023	
		Aufwand	Ertrag	Aufwand	Ertrag	Aufwand	Ertrag
3290.3050.01	Sozialversicherungsbeiträge Kulturkommission	104.10		135.00		56.10	
3290.3053.01	Unfallversicherungsbeiträge Kulturkommission	9.40		20.00		4.95	
3290.3054.01	Familienzulagekasse Kulturkommission	58.40		45.00		32.00	
3290.3160.02	Beitrag baulicher Unterhalt Bürgerhaus	2'000.00		2'000.00		2'000.00	
3290.3636.01	Beiträge an kulturelle Vereine	10'064.90		12'000.00		10'914.90	
3290.3636.02	Auflösung Kulturfond						
3290.3637.02	Beiträge an kulturelle Veranstaltungen	32'732.25		35'000.00			
3290.4260.01	Raiffeisenbank Region Visp, Kunst am Bau		30'000.00				
<b>34</b>	<b>Sport und Freizeit</b>	<b>117'223.52</b>	<b>1'166.65</b>	<b>96'290.00</b>	<b>1'100.00</b>	<b>114'785.35</b>	<b>1'166.65</b>
<b>341</b>	<b>Sport</b>	<b>93'469.37</b>		<b>78'090.00</b>		<b>106'406.50</b>	
<b>3410</b>	<b>Sport</b>	<b>93'469.37</b>		<b>78'090.00</b>		<b>106'406.50</b>	
3410.3010.01	Besoldung Abw artspersonal Sport	18'631.25		21'000.00		19'257.15	
3410.3050.01	Sozialversicherungsbeiträge Abw artspersonal Sport	1'229.60		1'400.00		1'271.10	
3410.3052.01	Vorsorge- und Pensionskasse Abw artspersonal Sport						
3410.3053.01	Unfallversicherungsbeiträge Abw artspersonal Sport	205.40		230.00		208.40	
3410.3054.01	Familienzulagekasse Abw artspersonal Sport	517.95		460.00		535.25	
3410.3055.01	Krankenversicherungsbeiträge Abw artspersonal						
3410.3101.01	Betriebs-, Verbrauchsmaterial Abw artspersonal Sport	2'033.00		2'500.00		1'219.30	
3410.3111.01	Ankauf Turn- und Spielmaterial Sport	1'213.30		3'500.00		3'267.70	
3410.3111.02	Ankauf Turn- & Spielmaterial						
3410.3120.01	Wasser, Energie, Heizmaterial, Kehricht Sport	17'548.35		12'000.00		13'724.65	
3410.3134.01	Sachversicherungen Sport	11'836.95		5'000.00		11'343.05	
3410.3140.01	Baulicher Unterhalt Spielhalle	9'757.02		5'000.00		15'429.60	
3410.3140.02	Unterhaltsarbeiten Umgebung			4'000.00		882.95	
3410.3140.03	Unterhaltsarbeiten Kinderspielplätze	156.00		2'000.00		130.00	
3410.3144.02	Baulicher Unterhalt Mehrzweckanlage	16'993.05		7'500.00		9'381.00	
3410.3144.03	Lüftung Übungslokal neue Spielhalle / Aktivierungsgrenze					16'408.85	
3410.3160.01	Miete Sportplatz Sand	4'847.50		5'000.00		4'847.50	
3410.3910.02	Anteil Grünabfuhr für Spiel- + Sportanlagen	8'500.00		8'500.00		8'500.00	
<b>342</b>	<b>Freizeit</b>	<b>23'754.15</b>	<b>1'166.65</b>	<b>18'200.00</b>	<b>1'100.00</b>	<b>8'378.85</b>	<b>1'166.65</b>
<b>3420</b>	<b>Freizeit</b>	<b>23'754.15</b>	<b>1'166.65</b>	<b>18'200.00</b>	<b>1'100.00</b>	<b>8'378.85</b>	<b>1'166.65</b>
3420.3140.01	Unterhalt Dorfplatz	160.55		1'500.00		850.00	
3420.3140.02	Ortsgestaltung	349.75		2'000.00		701.25	
3420.3140.04	Fuss- und Wanderwege	22'443.85		14'000.00		6'827.60	
3420.3199.01	Ferienpass	800.00		700.00			
3420.3199.02	Projekt Umw eltkommission						
3420.4260.01	Rückerstattungen Dritter		1'166.65		1'100.00		1'166.65
<b>35</b>	<b>Kirchen und religiöse Angelegenheiten</b>	<b>266'219.60</b>	<b>53'769.25</b>	<b>254'700.00</b>	<b>37'700.00</b>	<b>262'162.80</b>	<b>43'157.56</b>
<b>350</b>	<b>Kirchen und religiöse Angelegenheiten</b>	<b>252'375.00</b>	<b>53'769.25</b>	<b>244'700.00</b>	<b>37'700.00</b>	<b>251'349.45</b>	<b>43'157.56</b>
<b>3500</b>	<b>Römisch-katholische Kirche</b>	<b>252'375.00</b>	<b>53'769.25</b>	<b>244'700.00</b>	<b>37'700.00</b>	<b>251'349.45</b>	<b>43'157.56</b>
3500.3010.01	Besoldung Abw artspersonal Kirche	250.00		3'000.00		3'145.30	

Konto	Erfolgsrechnung Funktionale Gliederung ER	Rechnung 2024		Budget 2024		Rechnung 2023	
		Aufwand	Ertrag	Aufwand	Ertrag	Aufwand	Ertrag
3500.3050.01	Sozialversicherungsbeiträge			200.00		191.00	
3500.3053.01	Abw artspersonal Kirche Unfallversicherungsbeiträge			35.00		31.35	
3500.3054.01	Abw artspersonal Kirche Familienzulagekasse			65.00		80.50	
3500.3120.01	Abw artspersonal Kirche Wasser, Energie, Heizmaterial, Kehricht Kirche	8'201.20		7'500.00		7'479.25	
3500.3130.01	Religiöse Veranstaltungen	5'543.15		5'500.00		6'403.35	
3500.3134.01	Sachversicherungen Kirche	2'420.20		2'400.00		2'298.80	
3500.3140.02	Unterhaltsarbeiten Umgebung Kirche			2'000.00			
3500.3144.01	Baulicher Unterhalt Gottesdienstraum	8'416.90		5'000.00		13'446.90	
3500.3632.01	Anteil Pfarreirechnung	227'543.55		219'000.00		218'273.00	
3500.4260.01	Rückerstattungen Dritter Kirche		3'096.45				1'849.76
3500.4432.01	Miete Benützung Messlokal (Pfarrei)		12'000.00		12'000.00		12'000.00
3500.4632.01	Kostenübernahme der Gemeinde von Pfarrei		38'672.80		25'700.00		29'307.80
<b>351</b>	<b>Evangelisch-reformierte Kirche</b>	<b>13'844.60</b>		<b>10'000.00</b>		<b>10'813.35</b>	
<b>3510</b>	<b>Evangelisch-reformierte Kirche</b>	<b>13'844.60</b>		<b>10'000.00</b>		<b>10'813.35</b>	
3510.3632.01	Gemeindebeitrag Kirche	13'844.60		10'000.00		10'813.35	
<b>4</b>	<b>Gesundheit</b>	<b>200'591.73</b>		<b>178'100.00</b>		<b>209'816.82</b>	
<b>41</b>	<b>Spitäler, Kranken- und Pflegeheime</b>	<b>51'982.45</b>		<b>46'000.00</b>		<b>59'981.62</b>	
<b>412</b>	<b>Alters-, Kranken- und Pflegeheime</b>	<b>51'982.45</b>		<b>46'000.00</b>		<b>59'981.62</b>	
<b>4120</b>	<b>Alters-, Kranken- und Pflegeheime</b>	<b>51'982.45</b>		<b>46'000.00</b>		<b>59'981.62</b>	
4120.3634.01	Betrieb Alters- und Pflegeheime			1'000.00			
4120.3634.02	Beteiligung Finanzierung Altersheime / Langzeitpflege	51'982.45		45'000.00		59'981.62	
<b>42</b>	<b>Ambulante Krankenpflege</b>	<b>57'534.43</b>		<b>50'000.00</b>		<b>53'099.45</b>	
<b>421</b>	<b>Ambulante Krankenpflege</b>	<b>57'534.43</b>		<b>50'000.00</b>		<b>53'099.45</b>	
<b>4210</b>	<b>Ambulante Krankenpflege</b>	<b>57'534.43</b>		<b>50'000.00</b>		<b>53'099.45</b>	
4210.3632.01	Sozialmedizinisches Regionalzentrum	57'534.43		50'000.00		53'099.45	
<b>43</b>	<b>Gesundheit</b>	<b>74'403.85</b>		<b>64'600.00</b>		<b>78'068.50</b>	
<b>431</b>	<b>Alkohol- und Drogenprävention</b>						
<b>4310</b>	<b>Alkohol- und Drogenprävention</b>						
4310.3156.01	Anschaffung und Unterhalt Defibrillator						
4310.3631.01	Ambulante Suchtbekämpfung						
<b>433</b>	<b>Schulgesundheitsdienst</b>	<b>71'973.10</b>		<b>62'100.00</b>		<b>76'251.20</b>	
<b>4330</b>	<b>Schulgesundheitsdienst</b>	<b>71'973.10</b>		<b>62'100.00</b>		<b>76'251.20</b>	
4330.3631.01	Beteiligung schulärztliche Dienste	2'148.25		2'100.00		1'960.25	
4330.3637.01	Beiträge für Schulzahnpflege	69'824.85		60'000.00		74'290.95	
<b>434</b>	<b>Lebensmittelkontrolle</b>	<b>2'430.75</b>		<b>2'500.00</b>		<b>1'817.30</b>	
<b>4340</b>	<b>Lebensmittelkontrolle</b>	<b>2'430.75</b>		<b>2'500.00</b>		<b>1'817.30</b>	
4340.3611.01	Lebensmittelkontrolle	2'430.75		2'500.00		1'817.30	

Konto	Erfolgsrechnung Funktionale Gliederung ER	Rechnung 2024		Budget 2024		Rechnung 2023	
		Aufwand	Ertrag	Aufwand	Ertrag	Aufwand	Ertrag
49	<b>Gesundheitswesen</b>	16'671.00		17'500.00		18'667.25	
490	<b>Gesundheitswesen</b>	16'671.00		17'500.00		18'667.25	
4900	<b>Gesundheitswesen</b>	16'671.00		17'500.00		18'667.25	
4900.3109.01	Kosten im Zusammenhang mit Coronavirus					3'760.35	
4900.3631.01	Beteiligung Finanzierung des Rettungswesens	16'671.00		17'500.00		14'906.90	
5	<b>Soziale Sicherheit</b>	558'259.11	95'716.80	456'270.00	81'500.00	479'965.55	101'312.10
52	<b>Invalidität</b>	153'329.05		137'940.00		141'923.01	
523	<b>Invalidenheime</b>	153'329.05		137'940.00		141'923.01	
5230	<b>Invalidenheime</b>	153'329.05		137'940.00		141'923.01	
5230.3631.01	Betriebsbeitrag an Institutionen für behinderte Personen	153'329.05		137'940.00		141'923.01	
53	<b>Alter + Hinterlassene</b>	74'805.45		69'000.00		69'578.39	
532	<b>Ergänzungsleistungen AHV / IV</b>	74'805.45		69'000.00		69'578.39	
5320	<b>Ergänzungsleistungen AHV / IV</b>	74'805.45		69'000.00		69'578.39	
5320.3631.01	Ergänzungsleistungen zur AHV/IV	74'805.45		69'000.00		69'578.39	
54	<b>Familie und Jugend</b>	209'584.70	95'716.80	156'970.00	81'500.00	187'823.02	101'312.10
544	<b>Jugendschutz allgemein</b>	19'439.50		4'500.00	500.00	20'214.10	
5440	<b>Jugendschutz allgemein</b>	19'439.50		4'500.00	500.00	20'214.10	
5440.3631.01	Gemeindebeitrag Erziehungsbeiratschaften	19'439.50		4'500.00		20'214.10	
5440.4260.01	Rückerstattungen Dritter Erziehungsbeiratschaften				500.00		
545	<b>Leistungen an Familien allgemein</b>	190'145.20	95'716.80	152'470.00	81'000.00	167'608.92	101'312.10
5450	<b>Leistungen an Familien allgemein</b>	190'145.20	95'716.80	152'470.00	81'000.00	167'608.92	101'312.10
5450.3010.01	Besoldung Betreuung ABES	104'867.00		95'000.00		96'227.80	
5450.3050.01	Sozialversicherungsbeiträge Betreuung ABES	6'921.15		6'270.00		6'350.75	
5450.3052.01	Vorsorge- und Pensionskasse Betreuung ABES	15'913.80		10'000.00		9'583.60	
5450.3053.01	Unfallversicherungsbeiträge Betreuung ABES	1'157.15		1'100.00		1'532.35	
5450.3054.01	Familienzulagekasse Betreuung ABES	2'915.25		2'100.00		2'674.15	
5450.3055.01	Krankenversicherungsbeiträge Betreuung ABES	536.05		500.00		491.40	
5450.3101.01	Betriebs- und Verbrauchsmaterial ABES	6'501.00		5'000.00		5'947.25	
5450.3102.01	Elternbrief Pro Juventute	385.00		500.00			
5450.3130.01	Mittagessen ABES	26'662.00		17'000.00		23'233.02	
5450.3636.01	Beitrag an Kindertagesbetreuung Spillchishta Visp	24'286.80		15'000.00		21'568.60	
5450.4260.01	Elterbeiträge Vor- und Nachschulbetreuung ABES		56'122.20		45'000.00		51'612.20
5450.4260.02	Elterbeiträge Kinderhort		6'312.00		6'000.00		5'208.00
5450.4260.03	Lohnrückvergütung Versicherungen						
5450.4610.01	Bundesbeiträge ABES						
5450.4631.01	Kantonsbeiträge ABES		33'282.60		30'000.00		44'491.90
57	<b>Sozialhilfe und Asylwesen</b>	120'539.91		92'360.00		80'641.13	

Konto	Erfolgsrechnung Funktionale Gliederung ER	Rechnung 2024		Budget 2024		Rechnung 2023	
		Aufwand	Ertrag	Aufwand	Ertrag	Aufwand	Ertrag
<b>572</b>	<b>Gesetzliche wirtschaftliche Hilfe</b>	<b>110'894.74</b>		<b>80'360.00</b>		<b>70'551.25</b>	
<b>5720</b>	<b>Gesetzliche wirtschaftliche Hilfe</b>	<b>110'894.74</b>		<b>80'360.00</b>		<b>70'551.25</b>	
5720.3637.01	Sozialhilfe	110'894.74		80'360.00		70'551.25	
5720.4631.01	Rückerstattung Kanton und Gesundheitsregion						
<b>574</b>	<b>Kantonaler Beschäftigungsfonds</b>	<b>9'645.17</b>		<b>12'000.00</b>		<b>10'089.88</b>	
<b>5740</b>	<b>Kantonaler Beschäftigungsfonds</b>	<b>9'645.17</b>		<b>12'000.00</b>		<b>10'089.88</b>	
5740.3631.01	Kantonaler Beschäftigungsfonds	8'425.67		10'800.00		8'903.68	
5740.3636.02	Beitrag OPRA / RAVOP	1'219.50		1'200.00		1'186.20	
<b>6</b>	<b>Verkehr und Nachrichtenübermittlung</b>	<b>595'720.38</b>	<b>17'019.97</b>	<b>541'255.00</b>	<b>16'000.00</b>	<b>558'621.45</b>	<b>15'772.81</b>
<b>61</b>	<b>Strassenverkehr</b>	<b>533'820.03</b>	<b>17'019.97</b>	<b>475'755.00</b>	<b>16'000.00</b>	<b>496'627.70</b>	<b>15'772.81</b>
<b>613</b>	<b>Kantonsstrassen</b>	<b>80'331.60</b>		<b>68'000.00</b>		<b>85'233.25</b>	
<b>6130</b>	<b>Kantonsstrassen</b>	<b>80'331.60</b>		<b>68'000.00</b>		<b>85'233.25</b>	
6130.3611.01	Strassensignalisation durch Kanton	74.05		2'000.00			
6130.3631.01	Unterhalt des kantonale Strassennetzes	80'257.55		66'000.00		85'233.25	
<b>615</b>	<b>Gemeindestrassen</b>	<b>88'439.93</b>	<b>17'019.97</b>	<b>64'655.00</b>	<b>16'000.00</b>	<b>89'655.13</b>	<b>15'772.81</b>
<b>6150</b>	<b>Gemeindestrassen</b>	<b>87'683.23</b>	<b>10'705.30</b>	<b>58'155.00</b>	<b>10'000.00</b>	<b>80'323.93</b>	<b>9'127.75</b>
6150.3000.01	Entschädigung Verkehrskommission			600.00		231.10	
6150.3050.01	Sozialversicherungsbeiträge Verkehrskommission			40.00		5.95	
6150.3053.01	Unfallversicherungsbeiträge Verkehrskommission					0.65	
6150.3054.01	Familienzulagekasse Verkehrskommission			15.00		4.15	
6150.3120.01	Energie öffentliche Beleuchtung	12'588.55		11'000.00		10'597.85	
6150.3140.01	Blumenschmuck Strassen und Plätze	3'328.00		5'500.00		4'945.05	
6150.3141.01	Strassenunterhalt	42'786.25		10'000.00		34'451.30	
6150.3141.02	Unterhalt Strassenbeleuchtung	18'754.63		15'000.00		21'699.40	
6150.3141.03	Markierung von Strassen	1'103.40		2'500.00		4'680.83	
6150.3141.04	Strassenreinigung	4'011.40		5'000.00		2'272.50	
6150.3141.05	Schneeräumung	5'010.80		7'500.00		1'435.15	
6150.3141.06	Beiträge Weihnachtsbeleuchtung	100.20		1'000.00			
6150.3141.07	Alllastensanierung Rottubett-Chumma						
6150.4260.01	Anteile Dritter für Schäden		10'705.30		10'000.00		9'127.75
<b>6155</b>	<b>Parkplätze und Parkuhren</b>	<b>756.70</b>	<b>6'314.67</b>	<b>6'500.00</b>	<b>6'000.00</b>	<b>9'331.20</b>	<b>6'645.06</b>
6155.3140.01	Unterhalt Parkplätze			500.00		644.60	
6155.3140.02	Unterhalt Plätze			5'000.00		7'954.15	
6155.3151.01	Unterhalt von Parkuhren	756.70		1'000.00		732.45	
6155.4240.01	Parkgebühren		4'279.50		3'500.00		4'150.00
6155.4240.02	Einnahmen Parkautomat		2'035.17		2'500.00		2'495.06
<b>617</b>	<b>Werkhof, Öffentliche Arbeiten</b>	<b>365'048.50</b>		<b>343'100.00</b>		<b>321'739.32</b>	
<b>6170</b>	<b>Werkhof, Öffentliche Arbeiten</b>	<b>365'048.50</b>		<b>343'100.00</b>		<b>321'739.32</b>	
6170.3010.01	Besoldung Betriebspersonal Werkhof	237'458.85		210'000.00		202'674.65	
6170.3050.01	Sozialversicherungsbeiträge Betriebspersonal Werkhof	14'065.00		13'900.00		13'018.00	

Konto	Erfolgsrechnung Funktionale Gliederung ER	Rechnung 2024		Budget 2024		Rechnung 2023	
		Aufwand	Ertrag	Aufwand	Ertrag	Aufwand	Ertrag
6170.3052.01	Vorsorge- und Pensionskasse	32'253.25		40'000.00		30'212.33	
6170.3053.01	Betriebspersonal Werkhof Unfallversicherungsbeiträge	2'454.20		2'300.00		2'623.31	
6170.3054.01	Betriebspersonal Werkhof Familienzulagekasse	6'381.00		4'600.00		5'509.22	
6170.3055.01	Betriebspersonal Werkhof Krankenversicherungsbeiträge	792.75		1'000.00		704.89	
6170.3099.01	Betriebspersonal Werkhof Übriger Personalaufwand	2'241.30		5'000.00		2'852.10	
6170.3101.01	Betriebspersonal Werkhof Betriebs-, Verbrauchsmaterial	3'234.85		4'000.00		4'632.31	
6170.3101.02	Betriebspersonal Werkhof Betriebsstoffe Fahrzeuge	6'605.90		4'500.00		3'830.10	
6170.3111.01	Betriebspersonal Werkhof Ankauf Maschinen, Geräte und Fahrzeuge	4'956.15		4'500.00		1'181.10	
6170.3112.01	Betriebspersonal Werkhof Dienstkleider und Ausrüstung	2'351.00		2'500.00		722.65	
6170.3120.01	Betriebspersonal Werkhof Wasser, Energie, Heizmaterial, Kehricht	382.55		1'300.00		1'277.21	
6170.3130.01	Betriebspersonal Werkhof Dienstleistungen Dritter, OPRA- Einsätze			1'000.00			
6170.3134.01	Betriebspersonal Werkhof Sachversicherungen	11'142.40		12'000.00		11'426.90	
6170.3144.01	Betriebspersonal Werkhof Baulicher Unterhalt	1'922.70		1'500.00		2'415.85	
6170.3151.01	Betriebspersonal Werkhof Unterhalt Maschinen, Geräte, Fahrzeuge	14'067.40		10'000.00		14'011.30	
6170.3161.01	Betriebspersonal Werkhof Kommunalfahrzeug Meili / Leasing						
6170.3161.02	Betriebspersonal Werkhof Kommunalfahrzeug Holder / Leasing	24'739.20		25'000.00		24'647.40	
6170.4260.01	Betriebspersonal Werkhof Lohnrückvergütung SUVA/KK						
<b>62</b>	<b>Regional- und Agglomerationsverkehr</b>	<b>61'900.35</b>		<b>65'500.00</b>		<b>61'993.75</b>	
<b>622</b>	<b>Regionalverkehr</b>	<b>61'900.35</b>		<b>65'500.00</b>		<b>61'993.75</b>	
<b>6220</b>	<b>Regionalverkehr</b>	<b>61'900.35</b>		<b>65'500.00</b>		<b>61'993.75</b>	
6220.3130.03	GA-Tageskarte						
6220.3631.01	Beteiligung am Regionalverkehr	58'572.05		62'000.00		58'677.75	
6220.3634.02	Beteiligung Bettmobil	3'328.30		3'500.00		3'316.00	
6220.4250.01	Rückvergütung GA-Tageskarte						
<b>7</b>	<b>Umweltschutz und Raumordnung</b>	<b>400'527.93</b>	<b>330'218.58</b>	<b>457'065.00</b>	<b>284'000.00</b>	<b>456'631.62</b>	<b>368'530.11</b>
<b>71</b>	<b>Wasserversorgung</b>	<b>119'824.15</b>	<b>119'824.15</b>	<b>145'030.00</b>	<b>92'500.00</b>	<b>139'619.15</b>	<b>139'619.15</b>
<b>710</b>	<b>Wasserversorgung allgemein</b>	<b>119'824.15</b>	<b>119'824.15</b>	<b>145'030.00</b>	<b>92'500.00</b>	<b>139'619.15</b>	<b>139'619.15</b>
<b>7100</b>	<b>Wasserversorgung [Gemeindebetrieb]</b>	<b>119'824.15</b>	<b>119'824.15</b>	<b>145'030.00</b>	<b>92'500.00</b>	<b>139'619.15</b>	<b>139'619.15</b>
7100.3010.01	Besoldung Betriebspersonal Wasserversorgung	6'670.00		10'000.00		9'667.00	
7100.3050.01	Betriebspersonal Wasserversorgung Sozialversicherungsbeiträge	470.00		650.00		427.31	
7100.3052.02	Betriebspersonal Wasserversorgung Vorsorge- und Pensionskasse	995.00		1'900.00		990.68	
7100.3053.01	Betriebspersonal Wasserversorgung Unfallversicherungsbeiträge	75.00		110.00		84.43	
7100.3054.01	Betriebspersonal Wasserversorgung Familienzulagekasse	190.00		220.00		181.83	
7100.3055.01	Betriebspersonal Wasserversorgung Krankenversicherungsbeiträge	26.00		50.00		22.78	
7100.3111.01	Betriebspersonal Wasserversorgung Ankauf Maschinen, Geräte und Fahrzeuge	300.20		2'500.00		884.10	

Konto	Erfolgsrechnung Funktionale Gliederung ER	Rechnung 2024		Budget 2024		Rechnung 2023	
		Aufwand	Ertrag	Aufwand	Ertrag	Aufwand	Ertrag
7100.3111.02	Ankauf Wasserzähler WV						
7100.3120.01	Strom Reservoir	8'495.65		6'000.00		8'168.15	
7100.3130.01	Wasserversorgung Leitungskataster und Pläne	3'507.55		3'000.00		810.40	
7100.3134.01	Wasserversorgung Sachversicherungen	1'551.10		3'500.00		2'250.30	
7100.3143.01	Wasserversorgung Unterhalt Reservoir/Pumpwerke WV	9'215.35		9'000.00		11'748.27	
7100.3143.02	Unterhalt Hydranten WV	5'012.20		6'500.00		4'930.80	
7100.3143.03	Unterhalt Leitungsnetz WV	2'315.27		20'000.00		17'046.40	
7100.3143.04	Unterhalt UV-Anlage WV	958.20		7'500.00		5'334.00	
7100.3151.01	Unterhalt Maschinen, Geräte und Fahrzeuge Wasserversorgung	1'571.85		1'000.00			
7100.3151.02	Unterhalt Wasserzähler WV			500.00			
7100.3300.30	Abschreibungen Wasserversorgung	71'370.78		66'000.00		72'537.70	
7100.3406.01	Darlehenszinsen Wasserversorgung	7'100.00		6'600.00		4'535.00	
7100.3510.01	Einlage Spezialfinanzierung Wasser						
7100.4240.01	Wassergebühren		58'702.80		75'000.00		65'458.05
7100.4240.02	Zählermieten		17'510.40		17'500.00		16'968.05
7100.4260.01	MVSt Vorjahre						
7100.4510.01	Einlage Fehlbetrag Trinkwasser		43'610.95				57'193.05
<b>72</b>	<b>Abwasserentsorgung</b>	<b>122'870.23</b>	<b>122'870.23</b>	<b>87'960.00</b>	<b>60'500.00</b>	<b>76'658.08</b>	<b>76'658.08</b>
<b>720</b>	<b>Abwasserentsorgung allgemein</b>	<b>122'870.23</b>	<b>122'870.23</b>	<b>87'960.00</b>	<b>60'500.00</b>	<b>76'658.08</b>	<b>76'658.08</b>
<b>7200</b>	<b>Abwasserentsorgung [Gemeindebetrieb]</b>	<b>122'870.23</b>	<b>122'870.23</b>	<b>87'960.00</b>	<b>60'500.00</b>	<b>76'658.08</b>	<b>76'658.08</b>
7200.3010.01	Besoldung Betriebspersonal Abwasserentsorgung	5'000.00		5'000.00		5'000.00	
7200.3050.01	Sozialversicherungsbeiträge Betriebspersonal	350.00		320.00		321.16	
7200.3052.02	Abwasserentsorgung Vorsorge- und Pensionskasse Betriebspersonal	745.00		945.00		745.34	
7200.3053.01	Abwasserentsorgung Unfallversicherungsbeiträge Betriebspersonal	55.00		55.00		64.72	
7200.3054.01	Abwasserentsorgung Familienzulagekasse Betriebspersonal	145.00		110.00		135.91	
7200.3055.01	Abwasserentsorgung Krankenversicherungsbeiträge Betriebspersonal	18.00		30.00		17.39	
7200.3120.01	Abwasserentsorgung Gemeinde Eggerberg / Abwasser Weiler Erb und Kumme	3'150.00		6'000.00		3'990.00	
7200.3120.02	Mikroverunreinigung	13'007.67		13'000.00		12'882.00	
7200.3120.03	Wasser, Energie, Heizmaterial, Kehricht Abwasserentsorgung	868.55		500.00		776.15	
7200.3130.01	Leitungskataster und Pläne	5'257.55		1'000.00		1'231.00	
7200.3134.01	Abwasserentsorgung Sachversicherungen	1'819.65		2'000.00		1'735.95	
7200.3143.01	Abwasserentsorgung Unterhalt Regenwasserklärbecken	591.25		4'000.00		223.70	
7200.3143.03	Unterhalt Leitungsnetz AE	24'474.90		7'000.00		9'475.40	
7200.3300.30	Abschreibungen Abwasserentsorgung	32'899.27		23'000.00		16'526.25	
7200.3406.01	Darlehenszinsen Abwasserentsorgung	3'200.00		5'000.00		3'200.00	
7200.3510.01	Einlage Spezialfinanzierung Abwasser						
7200.3632.01	Unterhalt- und Betriebskosten ARA	31'288.39		15'000.00		20'333.11	
7200.3632.02	Unterhalt Pumpwerk Rhone			5'000.00			
7200.4240.01	Abwassergebühren		40'191.60		47'500.00		42'342.00
7200.4240.02	Mikroverunreinigung		12'231.00		13'000.00		12'087.00

Konto	Erfolgsrechnung Funktionale Gliederung ER	Rechnung 2024		Budget 2024		Rechnung 2023	
		Aufwand	Ertrag	Aufwand	Ertrag	Aufwand	Ertrag
7200.4510.01	Entnahme Spezialfinanzierung Abwasserentsorgung		70'447.63				22'229.08
<b>73</b>	<b>Abfall</b>	<b>57'266.40</b>	<b>57'266.40</b>	<b>133'940.00</b>	<b>111'000.00</b>	<b>113'629.63</b>	<b>113'629.63</b>
<b>730</b>	<b>Abfall [Gemeindebetrieb]</b>	<b>57'266.40</b>	<b>57'266.40</b>	<b>133'940.00</b>	<b>111'000.00</b>	<b>113'629.63</b>	<b>113'629.63</b>
<b>7300</b>	<b>Abfall [Gemeindebetrieb]</b>	<b>57'266.40</b>	<b>57'266.40</b>	<b>133'940.00</b>	<b>111'000.00</b>	<b>113'629.63</b>	<b>113'629.63</b>
7300.3010.01	Besoldung Betriebspersonal	8'000.00		8'000.00		8'000.00	
7300.3050.01	Abfallentsorgung Sozialversicherungsbeiträge	593.00		530.00		513.85	
7300.3052.02	Betriebspersonal Abfallentsorgung Vorsorge- und Pensionskasse	1'265.00		1'500.00		1'192.55	
7300.3053.01	Betriebspersonal Abfallentsorgung Unfallversicherungsbeiträge	95.00		90.00		103.55	
7300.3054.01	Betriebspersonal Abfallentsorgung Familienzulagekasse	250.00		180.00		217.46	
7300.3055.01	Betriebspersonal Abfallentsorgung Krankenversicherungsbeiträge	31.00		40.00		27.82	
7300.3111.01	Betriebspersonal Abfallentsorgung Ankauf Container/Abfallbehälter						
7300.3111.02	Ankauf Abfallbehältnisse	1'544.70		3'500.00		1'708.65	
7300.3130.01	Telefongebühren Videoüberwachung Abfall	805.55		500.00		1'257.10	
7300.3130.02	Entsorgung Grünabfälle	25'850.55		20'000.00		20'283.65	
7300.3130.03	Papier- und Kartonentsorgung			7'000.00		11'769.91	
7300.3130.04	Glasentsorgung			7'000.00		6'872.90	
7300.3130.05	Sonderabfälle	1'454.05		2'500.00		2'161.44	
7300.3130.06	Alteisen- und Aluentsorgung	298.70		4'500.00		4'819.20	
7300.3130.07	Separatsammlungen			1'500.00			
7300.3134.01	Sachversicherungen Abfallentsorgung	78.85		100.00		74.35	
7300.3300.30	Abschreibungen Abfallbewirtschaftung	7'000.00		24'000.00		7'000.00	
7300.3406.01	Darlehenszinsen Abfallbewirtschaftung	1'000.00		1'500.00		1'000.00	
7300.3510.01	Einlage Spezialfinanzierung Abfall						
7300.3612.01	Kehrichtabfuhr und Verbrennung			41'000.00		37'627.20	
7300.3635.01	Beitrag Kompostplatz	9'000.00		10'500.00		9'000.00	
7300.4240.01	Kehrichtgebühren, Bussen				70'000.00		63'364.75
7300.4240.02	Weiterverrechnung Grünabfälle		2'766.30		2'000.00		1'358.45
7300.4240.03	Rückvergütung Kartonsammlung		2'352.00				283.20
7300.4240.04	Sockelgebühr / Rückvergütung Papiersammlung		26'900.00		27'000.00		27'198.05
7300.4240.05	Rückersattungen Dritter		10'172.40		3'500.00		4'525.80
7300.4510.01	Entnahme Spezialfinanzierung Abfallbewirtschaftung		6'575.70				8'399.38
7300.4910.03	Grünabfuhr Spiel- und Sportanlagen		8'500.00		8'500.00		8'500.00
<b>74</b>	<b>Verbauungen</b>	<b>43'786.10</b>	<b>30'257.80</b>	<b>53'000.00</b>	<b>20'000.00</b>	<b>50'939.20</b>	<b>38'623.25</b>
<b>741</b>	<b>Gewässerverbauungen</b>	<b>34'065.40</b>	<b>29'874.75</b>	<b>50'000.00</b>	<b>20'000.00</b>	<b>40'972.10</b>	<b>33'293.15</b>
<b>7410</b>	<b>Gewässerverbauungen</b>	<b>34'065.40</b>	<b>29'874.75</b>	<b>50'000.00</b>	<b>20'000.00</b>	<b>40'972.10</b>	<b>33'293.15</b>
7410.3134.01	Sachversicherung Pumpe/Pumpenhaus Giblätt	591.45		2'000.00		1'497.05	
7410.3142.01	Unterhalt Flüsse, Kanäle, Bäche	33'473.95		48'000.00		39'475.05	
7410.4631.01	Kantonsbeiträge für Flüsse, Kanäle, Bäche		29'874.75		20'000.00		33'293.15
<b>742</b>	<b>Lawinerverbauungen</b>	<b>9'720.70</b>	<b>383.05</b>	<b>3'000.00</b>		<b>9'967.10</b>	<b>5'330.10</b>
<b>7420</b>	<b>Lawinerverbauungen</b>	<b>9'720.70</b>	<b>383.05</b>	<b>3'000.00</b>		<b>9'967.10</b>	<b>5'330.10</b>
7420.3132.01	Lawinenbeobachtung	937.15		1'000.00		68.90	

Konto	Erfolgsrechnung Funktionale Gliederung ER	Rechnung 2024		Budget 2024		Rechnung 2023	
		Aufwand	Ertrag	Aufwand	Ertrag	Aufwand	Ertrag
7420.3132.02	Felssicherungen	8'783.55		2'000.00		9'898.20	
7420.4631.01	Kantonsbeiträge Schutzbauten		383.05				5'330.10
<b>75</b>	<b>Arten- und Landschaftsschutz</b>	<b>197.55</b>		<b>875.00</b>		<b>514.75</b>	
<b>750</b>	<b>Arten- und Landschaftsschutz</b>	<b>197.55</b>		<b>875.00</b>		<b>514.75</b>	
<b>7500</b>	<b>Arten- und Landschaftsschutz</b>	<b>197.55</b>		<b>875.00</b>		<b>514.75</b>	
7500.3000.01	Entschädigung Umw eltkommission	180.00		800.00		476.00	
7500.3050.01	Sozialversicherungsbeiträge Umw eltkommission	11.85		55.00		26.10	
7500.3053.01	Unfallversicherungsbeiträge Umw eltkommission	0.75				1.70	
7500.3054.01	Familienzulagekasse Umw eltkommission	4.95		20.00		10.95	
<b>76</b>	<b>Bekämpfung von Umweltverschmutzung</b>	<b>7'000.00</b>				<b>7'000.00</b>	
<b>769</b>	<b>Bekämpfung von Umweltverschmutzung</b>	<b>7'000.00</b>				<b>7'000.00</b>	
<b>7690</b>	<b>Bekämpfung von Umweltverschmutzung</b>	<b>7'000.00</b>				<b>7'000.00</b>	
7690.3140.01	Entsorgung kontaminiertes Aushubmaterial / Quecksilber	7'000.00				7'000.00	
<b>77</b>	<b>Übriger Umweltschutz</b>	<b>15'921.75</b>		<b>14'500.00</b>		<b>16'047.95</b>	
<b>771</b>	<b>Friedhof und Bestattung allgemein</b>	<b>11'670.55</b>		<b>11'000.00</b>		<b>11'496.85</b>	
<b>7710</b>	<b>Friedhof und Bestattung allgemein</b>	<b>11'670.55</b>		<b>11'000.00</b>		<b>11'496.85</b>	
7710.3632.01	Unterhalt Friedhof	11'670.55		11'000.00		11'496.85	
<b>779</b>	<b>Öffentliche Toilettenanlagen</b>	<b>4'251.20</b>		<b>3'500.00</b>		<b>4'551.10</b>	
<b>7795</b>	<b>Tierkörperbeseitigung</b>	<b>4'251.20</b>		<b>3'500.00</b>		<b>4'551.10</b>	
7795.3612.01	Betriebskosten Tierkörpersammelstelle	4'251.20		3'500.00		4'551.10	
<b>79</b>	<b>Raumordnung</b>	<b>33'661.75</b>		<b>21'760.00</b>		<b>52'222.86</b>	
<b>790</b>	<b>Raumordnung allgemein</b>	<b>33'661.75</b>		<b>21'760.00</b>		<b>52'222.86</b>	
<b>7900</b>	<b>Raumordnung allgemein</b>	<b>33'661.75</b>		<b>21'760.00</b>		<b>52'222.86</b>	
7900.3000.01	Entschädigung Raumplanungskommission			500.00		332.60	
7900.3050.01	Sozialversicherungsbeiträge Raumplanung			35.00		7.95	
7900.3053.01	Unfallversicherungsbeiträge Raumplanung			10.00		2.75	
7900.3054.01	Familienzulagekasse Raumplanungskommission			15.00		17.65	
7900.3131.01	Ortsplanung (Dorfzone)	16'992.80		5'000.00		35'343.71	
7900.3158.01	Nachführung Geoinformationssystem	3'308.95		3'000.00		3'380.20	
7900.3634.02	Beitrag Agglomeration Brig-Visp-Naters	13'360.00		13'200.00		13'138.00	
7900.4631.01	Gefahrenkarte Majensässzone Baltschiederatal						
<b>8</b>	<b>Volkswirtschaft</b>	<b>149'420.79</b>	<b>587'323.42</b>	<b>168'985.00</b>	<b>565'600.00</b>	<b>178'006.27</b>	<b>569'627.60</b>
<b>81</b>	<b>Landwirtschaft</b>	<b>41'341.50</b>	<b>959.30</b>	<b>41'170.00</b>	<b>500.00</b>	<b>46'234.57</b>	<b>597.55</b>

Konto	Erfolgsrechnung	Rechnung 2024		Budget 2024		Rechnung 2023	
	Funktionale Gliederung ER	Aufwand	Ertrag	Aufwand	Ertrag	Aufwand	Ertrag
<b>811</b>	<b>Verwaltung, Vollzug und Kontrolle</b>	<b>3'225.35</b>		<b>10'170.00</b>		<b>20'267.42</b>	
<b>8110</b>	<b>Verwaltung, Vollzug und Kontrolle</b>	<b>3'225.35</b>		<b>10'170.00</b>		<b>20'267.42</b>	
8110.3010.01	Besoldung Viehinspektor						
8110.3010.02	Besoldung Gemeindev erk	2'155.00		4'000.00		4'760.10	
8110.3010.03	Besoldung Ackerbaustellenleiter	550.00		700.00		844.00	
8110.3050.01	Sozialversicherungsbeiträge Gemeindev erk	266.90		250.00		1'084.70	
8110.3050.02	Sozialversicherungsbeiträge Ackerbaustellenleiter			50.00			
8110.3053.01	Unfallversicherungsbeiträge Gemeindev erk	16.40		45.00		65.40	
8110.3053.02	Unfallversicherungsbeiträge Ackerbaustellenleiter	2.45		10.00		6.05	
8110.3054.01	Familienzulagekasse Gemeindev erk	72.45		100.00		198.12	
8110.3054.02	Familienzulagenkasse Ackerbaustellenleiter			15.00			
8110.3141.01	Unterhalt landw irtschaftliche Wege	162.15		5'000.00		13'309.05	
<b>813</b>	<b>Produktionsverbesserungen Vieh</b>	<b>19'734.85</b>	<b>959.30</b>	<b>23'500.00</b>	<b>500.00</b>	<b>15'013.30</b>	<b>597.55</b>
<b>8130</b>	<b>Produktionsverbesserungen Vieh</b>	<b>19'734.85</b>	<b>959.30</b>	<b>23'500.00</b>	<b>500.00</b>	<b>15'013.30</b>	<b>597.55</b>
8130.3101.01	Fliegenbekämpfung			500.00		112.10	
8130.3142.04	Unterhalt Tenneri	9'310.85		15'000.00		6'000.00	
8130.3142.05	Unterhalt Undra	5'000.00		5'000.00		5'000.00	
8130.3637.01	Beitrag Künstliche Besamung	5'424.00		3'000.00		3'901.20	
8130.4260.01	Rückerstattungen Dritter		959.30		500.00		597.55
<b>819</b>	<b>Bewässerung</b>	<b>18'381.30</b>		<b>7'500.00</b>		<b>10'953.85</b>	
<b>8190</b>	<b>Bewässerung</b>	<b>18'381.30</b>		<b>7'500.00</b>		<b>10'953.85</b>	
8190.3141.02	Unterhalt Südrampe	1'000.00		1'000.00		2'236.85	
8190.3142.01	Unterhalt Wässerw asserleitungen	16'674.15		5'000.00		8'013.15	
8190.3142.02	Unterhalt Bew ässerungsanlagen	500.00		1'000.00		500.00	
8190.3142.06	Sonst. Kosten	207.15		500.00		203.85	
<b>82</b>	<b>Forstwirtschaft</b>					<b>10'975.55</b>	
<b>820</b>	<b>Forstwirtschaft</b>					<b>10'975.55</b>	
<b>8200</b>	<b>Forstwirtschaft</b>					<b>10'975.55</b>	
8200.3632.01	Waldpflege					10'975.55	
<b>84</b>	<b>Tourismus</b>	<b>12'417.30</b>		<b>8'000.00</b>		<b>5'825.00</b>	
<b>840</b>	<b>Tourismus</b>	<b>12'417.30</b>		<b>8'000.00</b>		<b>5'825.00</b>	
<b>8400</b>	<b>Tourismus</b>	<b>12'417.30</b>		<b>8'000.00</b>		<b>5'825.00</b>	
8400.3111.01	2-eBike Ladestationen Projekt LB (Aktivierungsgrenze)	4'796.95					
8400.3140.01	Beschilderung Wanderw ege	1'795.35		1'000.00			
8400.3634.01	Beiträge Verkehrsvereine	2'000.00		2'000.00		2'000.00	
8400.3634.02	Beitrag UNESCO Weltnaturerbe	3'125.00		3'500.00		3'125.00	
8400.3634.03	Übrige touristische Beiträge	700.00		1'500.00		700.00	
<b>87</b>	<b>Brennstoffe und Energie</b>	<b>95'661.99</b>	<b>586'364.12</b>	<b>119'815.00</b>	<b>565'100.00</b>	<b>114'971.15</b>	<b>569'030.05</b>
<b>871</b>	<b>Elektrizität allgemein</b>	<b>35'696.19</b>	<b>310'281.37</b>	<b>56'865.00</b>	<b>290'100.00</b>	<b>48'635.90</b>	<b>282'949.55</b>
<b>8710</b>	<b>Elektrizität allgemein</b>	<b>35'696.19</b>	<b>310'281.37</b>	<b>56'865.00</b>	<b>290'100.00</b>	<b>48'635.90</b>	<b>282'949.55</b>
8710.3010.01	Besoldung Betriebspersonal TWK	4'000.00		4'000.00		4'000.00	

Konto	Erfolgsrechnung	Rechnung 2024		Budget 2024		Rechnung 2023	
	Funktionale Gliederung ER	Aufwand	Ertrag	Aufwand	Ertrag	Aufwand	Ertrag
8710.3050.01	Sozialversicherungsbeiträge	300.00		260.00		256.92	
	Betriebspersonal TWK						
8710.3052.01	Vorsorge- und Pensionskasse	630.00		750.00		596.27	
	Betriebspersonal TWK						
8710.3053.01	Unfallversicherungsbeiträge	48.00		45.00		51.77	
	Betriebspersonal TWK						
8710.3054.01	Familienzulagekasse	125.00		90.00		108.73	
	Betriebspersonal TWK						
8710.3055.01	Krankenversicherungsbeiträge	15.00		20.00		13.91	
	Betriebspersonal TWK						
8710.3120.01	Wasser, Energie, Heizmaterial, Kehrlicht TWK	375.00		300.00		225.00	
8710.3134.01	Sachversicherung	8'534.54		8'000.00		8'044.30	
	Trinkwasserkraftwerk						
8710.3143.01	Unterhalt Trinkwasserkraftwerk	1'868.65		10'000.00		1'599.00	
8710.3143.02	Unterhalt Photovoltaikanlage			1'000.00		1'640.00	
8710.3300.30	Abschreibung	19'000.00		30'400.00		31'000.00	
	Trinkwasserkraftwerk						
8710.3300.60	Abschreibung Photovoltaikanlage						
8710.3406.01	Darlehenszinsen Elektrizität	800.00		2'000.00		1'100.00	
8710.4250.01	Energieverkauf		299'454.55		275'000.00		271'214.25
	Trinkwasserkraftwerk						
8710.4250.02	Energieverkauf Photovoltaik		9'631.72		14'000.00		10'575.90
8710.4260.01	Rückerstattung Anteil Versicherung (Gde Visp)		1'195.10		1'100.00		1'159.40
<b>879</b>	<b>Energie allgemein</b>	<b>59'965.80</b>	<b>276'082.75</b>	<b>62'950.00</b>	<b>275'000.00</b>	<b>66'335.25</b>	<b>286'080.50</b>
<b>8790</b>	<b>Energie allgemein</b>	<b>59'965.80</b>	<b>276'082.75</b>	<b>62'950.00</b>	<b>275'000.00</b>	<b>66'335.25</b>	<b>286'080.50</b>
8790.3010.01	Besoldung Betriebspersonal	7'330.00		4'000.00		4'333.00	
	Energieverkauf						
8790.3050.01	Sozialversicherungsbeiträge	530.00		290.00		471.92	
	Betriebspersonal Energieverkauf						
8790.3052.02	Vorsorge- und Pensionskasse	1'120.00		750.00		1'096.27	
	Betriebspersonal Energieverkauf						
8790.3053.01	Unfallversicherungsbeiträge	88.00		45.00		96.77	
	Betriebspersonal Energieverkauf						
8790.3054.01	Familienzulagekasse	225.00		95.00		198.73	
	Betriebspersonal Energieverkauf						
8790.3055.01	Krankenversicherungsbeiträge	25.00		20.00		25.91	
	Betriebspersonal Energieverkauf						
8790.3111.01	Ankauf Maschinen, Geräte und Fahrzeuge Energie	150.00		1'000.00		445.00	
8790.3111.02	Ankauf Wasserzähler Energie						
8790.3120.01	Strom Reservoir Energie	4'247.80		3'100.00		4'621.65	
8790.3130.01	Leitungskataster und Pläne	1'750.00		1'000.00		405.00	
8790.3134.01	Sachversicherungen Energie	780.00		800.00		1'125.00	
8790.3143.01	Unterhalt Reservoir/Pumpwerke Energie	4'570.00		2'500.00		4'550.00	
	Energie						
8790.3143.02	Unterhalt Hydranten Energie	2'510.00		3'000.00		2'465.00	
8790.3143.03	Unterhalt Leitungsnetz Energie	1'160.00		5'000.00		4'570.00	
8790.3143.04	Unterhalt UV Anlage Energie	480.00		4'000.00		2'666.00	
8790.3151.01	Unterhalt Maschinen, Geräte und Fahrzeuge Energie			500.00			
	Energie						
8790.3151.02	Unterhalt Wasserzähler Energie			250.00			
8790.3300.30	Abschreibungen Wasserverkauf	35'000.00		33'200.00		36'000.00	
8790.3406.01	Darlehenszinsen Wasserverkauf			3'400.00		3'265.00	
8790.4250.01	Wasserverkauf an Gemeinde Visp		276'082.75		275'000.00		286'080.50
<b>9</b>	<b>Finanzen und Steuern</b>	<b>966'721.44</b>	<b>5'253'001.90</b>	<b>1'013'420.00</b>	<b>4'393'740.00</b>	<b>904'863.61</b>	<b>4'817'959.58</b>
<b>91</b>	<b>Steuern</b>	<b>71'535.43</b>	<b>4'200'507.01</b>	<b>95'500.00</b>	<b>3'384'700.00</b>	<b>92'301.85</b>	<b>3'709'315.29</b>
<b>910</b>	<b>Steuern nat. Personen</b>	<b>71'528.83</b>	<b>4'038'774.26</b>	<b>94'500.00</b>	<b>3'264'200.00</b>	<b>92'284.20</b>	<b>3'504'674.54</b>
<b>9100</b>	<b>Steuern nat. Personen</b>	<b>71'528.83</b>	<b>4'038'774.26</b>	<b>94'500.00</b>	<b>3'264'200.00</b>	<b>92'284.20</b>	<b>3'504'674.54</b>
9100.3180.01	Rückstellung auf Steuerguthaben	5'960.00		20'000.00		13'685.00	
9100.3181.01	Steuerverluste natürliche Personen	6'368.60		15'000.00		17'967.85	

Konto	Erfolgsrechnung Funktionale Gliederung ER	Rechnung 2024		Budget 2024		Rechnung 2023	
		Aufwand	Ertrag	Aufwand	Ertrag	Aufwand	Ertrag
9100.3181.02	Steuererlasse natürliche Personen			1'000.00			
9100.3602.01	Steuern auf überbaute Grundstücke (Art. 188 StG)	56'768.78		55'000.00		57'777.60	
9100.3602.02	Pauschale Steueranrechnung					1'105.60	
9100.3910.01	Interne Verrechnung (Regiebetriebe)						
9100.4000.01	Einkommenssteuern		2'580'744.14		2'420'000.00		2'545'896.43
9100.4000.03	Rückvergütung Kirchensteuern	2'431.45		3'500.00		1'748.15	
9100.4000.10	Durchlaufkonto Raten NP 2010						
9100.4000.11	Durchlaufkonto Raten NP 2011						
9100.4000.12	Durchlaufkonto Raten NP 2012						
9100.4000.13	Durchlaufkonto Raten NP 2013						
9100.4000.14	Durchlaufkonto Raten NP 2014						
9100.4000.15	Durchlaufkonto Raten NP 2015						
9100.4000.16	Durchlaufkonto Raten NP 2016						
9100.4000.17	Durchlaufkonto Raten NP 2017						
9100.4000.18	Durchlaufkonto Raten NP 2018						
9100.4000.19	Durchlaufkonto Raten NP 2019						
9100.4000.20	Durchlaufkonto Raten NP 2020						
9100.4000.21	Durchlaufkonto Raten NP 2021						
9100.4000.22	Durchlaufkonto Raten NP 2022						
9100.4000.23	Durchlaufkonto Raten NP 2023						
9100.4000.24	Durchlaufkonto Raten NP 2024						
9100.4000.25	Durchlaufkonto Raten NP 2025						
9100.4001.01	Vermögenssteuern		587'976.16		500'000.00		440'503.92
9100.4002.01	Quellensteuern		451'447.71		45'000.00		225'646.24
9100.4008.01	Kopfsteuern		10'255.10		10'200.00		9'677.55
9100.4009.02	Pauschale Steueranrechnungen						
9100.4021.01	Grundstücksteuern NP		154'989.95		140'000.00		111'697.05
9100.4022.01	Steuern auf Kapitalabfindung		178'617.20		70'000.00		89'465.35
9100.4022.02	Lotterie- und Liquidationsgew innsteuern				1'000.00		
9100.4022.03	Grundstückgew innsteuern		38'312.95		40'000.00		44'901.90
9100.4024.01	Erbschafts- und Schenkungssteuern		937.00		2'000.00		
9100.4033.01	Hundesteuern		13'460.00		14'000.00		14'020.00
9100.4602.01	Steuern auf überbaute Grundstücke (Art. 188 StG)		22'034.05		22'000.00		22'866.10
<b>911</b>	<b>Steuern jur. Personen</b>	<b>6.60</b>	<b>161'732.75</b>	<b>1'000.00</b>	<b>120'500.00</b>	<b>17.65</b>	<b>204'640.75</b>
<b>9110</b>	<b>Steuern jur. Personen</b>	<b>6.60</b>	<b>161'732.75</b>	<b>1'000.00</b>	<b>120'500.00</b>	<b>17.65</b>	<b>204'640.75</b>
9110.3181.01	Steuerverluste juristische Personen	6.60		1'000.00		17.65	
9110.4010.01	Gew innsteuern		112'265.19		80'500.00		125'055.88
9110.4010.10	Durchlaufkonto Raten JP 2010						
9110.4010.11	Durchlaufkonto Raten JP 2011						
9110.4010.12	Durchlaufkonto Raten JP 2012						
9110.4010.13	Durchlaufkonto Raten JP 2013						
9110.4010.14	Durchlaufkonto Raten JP 2014						
9110.4010.15	Durchlaufkonto Raten JP 2015						
9110.4010.16	Durchlaufkonto Raten JP 2016						
9110.4010.17	Durchlaufkonto Raten JP 2017						
9110.4010.18	Durchlaufkonto Raten JP 2018						
9110.4010.19	Durchlaufkonto Raten JP 2019						
9110.4010.20	Durchlaufkonto Raten JP 2020						
9110.4010.21	Durchlaufkonto Raten JP 2021						
9110.4010.22	Durchlaufkonto Raten JP 2022						
9110.4010.23	Durchlaufkonto Raten JP 2023						
9110.4010.24	Durchlaufkonto Raten JP 2024						
9110.4010.25	Durchlaufkonto Raten JP 2025						
9110.4011.01	Kapitalsteuern		29'804.01		20'000.00		42'085.59
9110.4021.01	Grundstücksteuern JP		19'663.55		20'000.00		37'499.28
<b>93</b>	<b>Finanz- und Lastenausgleich</b>		<b>807'497.00</b>		<b>795'453.00</b>		<b>890'601.00</b>

Konto	Erfolgsrechnung Funktionale Gliederung ER	Rechnung 2024		Budget 2024		Rechnung 2023	
		Aufwand	Ertrag	Aufwand	Ertrag	Aufwand	Ertrag
<b>930</b>	<b>Finanz- und Lastenausgleich</b>		<b>807'497.00</b>		<b>795'453.00</b>		<b>890'601.00</b>
<b>9300</b>	<b>Finanz- und Lastenausgleich</b>		<b>807'497.00</b>		<b>795'453.00</b>		<b>890'601.00</b>
9300.4621.01	Interkommunaler Finanzausgleich		807'497.00		795'453.00		890'601.00
<b>95</b>	<b>Ertragsanteile, übrige</b>		<b>122'630.35</b>		<b>125'500.00</b>		<b>121'941.37</b>
<b>950</b>	<b>Ertragsanteile, übrige</b>		<b>122'630.35</b>		<b>125'500.00</b>		<b>121'941.37</b>
<b>9500</b>	<b>Ertragsanteile, übrige</b>		<b>122'630.35</b>		<b>125'500.00</b>		<b>121'941.37</b>
9500.4120.01	Wasserrechtszinsen		85'361.35		85'000.00		85'361.35
9500.4120.02	Konzessionsgebühren VED AG		36'981.84		40'000.00		36'234.78
9500.4120.03	Rabatt Nettoergebnis VED						
9500.4601.11	Wirtschaftspatente und Konzessionen		287.16		500.00		345.24
<b>96</b>	<b>Vermögens- und Schuldenverwaltung</b>	<b>90'506.59</b>	<b>122'367.54</b>	<b>115'920.00</b>	<b>88'087.00</b>	<b>65'009.02</b>	<b>96'101.92</b>
<b>961</b>	<b>Zinsen</b>	<b>86'609.11</b>	<b>29'988.86</b>	<b>115'920.00</b>	<b>21'000.00</b>	<b>63'638.85</b>	<b>27'008.77</b>
<b>9610</b>	<b>Zinsen</b>	<b>86'609.11</b>	<b>29'988.86</b>	<b>115'920.00</b>	<b>21'000.00</b>	<b>63'638.85</b>	<b>27'008.77</b>
9610.3130.01	Postcheck-, Bankgebühren	7'098.76		12'000.00		9'113.94	
9610.3400.01	Kontokorrentzinsen			250.00			
9610.3401.01	Verzugszinsen			500.00			
9610.3406.01	Darlehenszinsen Schulden	62'885.65		92'170.00		40'283.26	
9610.3499.01	Vergütungszinsen natürliche/juristische Personen	16'624.70		10'000.00		14'241.65	
9610.3499.02	Vergütungszinsen juristische Personen			1'000.00			
9610.4401.01	Verzugszinsen		27'808.32		20'000.00		20'120.61
9610.4401.02	Kontokorrentzinsen		2'180.54		1'000.00		6'888.16
<b>963</b>	<b>Liegenschaften des Finanzvermögens</b>		<b>80'274.60</b>		<b>65'087.00</b>		<b>68'062.05</b>
<b>9630</b>	<b>Liegenschaften des Finanzvermögens</b>		<b>80'274.60</b>		<b>65'087.00</b>		<b>68'062.05</b>
9630.4411.01	Buchgew inne Verkauf Grundstücke / Dienstbarkeiten		22'450.00				3'220.00
9630.4420.01	Wertschriftenerträge		11'478.35		14'000.00		11'454.35
9630.4430.02	Pachtzinsen und Bodenmieten		43'121.90		45'087.00		43'052.70
9630.4430.03	Baurechtszins (Volken)						
9630.4432.03	Benützungsgebühren Gemeindeanlagen		3'224.35		6'000.00		10'335.00
<b>969</b>	<b>Finanzvermögen, n.a.g.</b>	<b>3'897.48</b>	<b>12'104.08</b>		<b>2'000.00</b>	<b>1'370.17</b>	<b>1'031.10</b>
<b>9690</b>	<b>Finanzvermögen, n.a.g.</b>	<b>3'897.48</b>	<b>12'104.08</b>		<b>2'000.00</b>	<b>1'370.17</b>	<b>1'031.10</b>
9690.3511.01	Einlagen in Fonds des EK	3'897.48				1'370.17	
9690.4400.01	Zinsertrag		186.53				
9690.4419.01	Ertrag Verlustschein-Inkasso		5'191.55		2'000.00		969.10
9690.4511.01	Entnahmen aus Fonds des EK		6'726.00				62.00
<b>99</b>	<b>Nicht aufgeteilte Posten</b>	<b>804'679.42</b>		<b>802'000.00</b>		<b>747'552.74</b>	
<b>990</b>	<b>Abschreibung bestehendes Verwaltungsvermögen</b>	<b>804'679.42</b>		<b>802'000.00</b>		<b>747'552.74</b>	
<b>9900</b>	<b>Abschreibung bestehendes Verwaltungsvermögen</b>	<b>804'679.42</b>		<b>802'000.00</b>		<b>747'552.74</b>	
9900.3300.31	Ordentliche Abschreibungen Verwaltungsvermögen	789'674.42		762'000.00		712'135.92	
9900.3300.41	Zusätzliche Abschreibungen Verwaltungsvermögen						

Konto	Erfolgsrechnung Funktionale Gliederung ER	Rechnung 2024		Budget 2024		Rechnung 2023	
		Aufwand	Ertrag	Aufwand	Ertrag	Aufwand	Ertrag
9900.3300.61	Mobilien, Maschinen, Fahrzeuge (Verwaltungsvermögen)						
9900.3650.21	Abschreibungen Darlehen und Beteiligungen Investitionsbeiträge						
9900.3660.41	Entschädigungen Landerwerb						
9900.3894.01	Hochwasserschutz						
	Total						
	Netto Ertrag						
	Gesamttotal	<b>5'582'203.01</b>	<b>6'490'861.28</b>	<b>5'496'455.00</b>	<b>5'501'440.00</b>	<b>5'475'342.77</b>	<b>6'065'413.61</b>
		<b>908'658.27</b>		<b>4'985.00</b>		<b>590'070.84</b>	
		<b>6'490'861.28</b>	<b>6'490'861.28</b>	<b>5'501'440.00</b>	<b>5'501'440.00</b>	<b>6'065'413.61</b>	<b>6'065'413.61</b>

# Detaillierte Erfolgsrechnung nach Sachgruppen

Konto	Erfolgsrechnung Sachgruppengliederung ER	Rechnung 2024		Budget 2024		Rechnung 2023	
		Aufwand	Ertrag	Aufwand	Ertrag	Aufwand	Ertrag
<b>3</b>	<b>Aufwand</b>	<b>5'579'771.56</b>		<b>5'492'955.00</b>		<b>5'473'594.62</b>	
<b>30</b>	<b>Personalaufwand</b>	<b>1'097'977.20</b>		<b>1'079'400.00</b>		<b>1'043'594.90</b>	
<b>300</b>	<b>Behörden und Kommissionen</b>	<b>128'194.15</b>		<b>128'100.00</b>		<b>124'173.60</b>	
<b>3000</b>	<b>Löhne Behörden, Richter und Richterinnen</b>	<b>128'194.15</b>		<b>128'100.00</b>		<b>124'173.60</b>	
0110.3000.01	Entschädigung Wahlbüro	2'600.00		8'800.00		3'450.00	
0120.3000.01	Besoldung und Spesen Präsidium	45'981.95		41'000.00		42'168.00	
0120.3000.02	Entschädigung Gemeinderat	71'704.60		68'000.00		66'440.75	
0120.3000.03	Entschädigung Kommissionen	200.00		500.00		5'200.00	
0225.3000.01	Entschädigung Baukommission	505.00		1'000.00		745.00	
1400.3000.01	Entschädigung Schatzungskommission	2'316.00		1'400.00		1'112.50	
1625.3000.04	Entschädigung Regionaler Führungstab	2'526.05		3'000.00		2'867.65	
2300.3000.01	Entschädigung Berufsbildungskommission			500.00			
3290.3000.01	Entschädigung Kulturkommission	2'180.55		2'000.00		1'150.00	
6150.3000.01	Entschädigung Verkehrskommission			600.00		231.10	
7500.3000.01	Entschädigung Umweltkommission	180.00		800.00		476.00	
7900.3000.01	Entschädigung Raumplanungskommission			500.00		332.60	
<b>301</b>	<b>Löhne des Verwaltungs- und Betriebspersonals</b>	<b>771'167.35</b>		<b>745'050.00</b>		<b>723'863.75</b>	
<b>3010</b>	<b>Löhne des Verwaltungs- und Betriebspersonals</b>	<b>771'167.35</b>		<b>745'050.00</b>		<b>723'863.75</b>	
0220.3010.01	Besoldung Verwaltungspersonal	300'935.60		295'000.00		287'244.85	
0290.3010.01	Besoldung Reinigungsdienst Verwaltungsgebäude	6'598.30		6'200.00		6'264.55	
1400.3010.01	Besoldung Registerhalter	6'810.00		6'000.00		8'000.00	
2120.3010.01	Besoldung Abw artspersonal Primarstufe	60'761.35		72'000.00		62'994.95	
2120.3010.02	Besoldung Lesecke	1'150.00		1'150.00		1'450.40	
3410.3010.01	Besoldung Abw artspersonal Sport	18'631.25		21'000.00		19'257.15	
3500.3010.01	Besoldung Abw artspersonal Kirche	250.00		3'000.00		3'145.30	
5450.3010.01	Besoldung Betreuung ABES	104'867.00		95'000.00		96'227.80	
6170.3010.01	Besoldung Betriebspersonal Werkhof	237'458.85		210'000.00		202'674.65	
7100.3010.01	Besoldung Betriebspersonal Wasserversorgung	6'670.00		10'000.00		9'667.00	
7200.3010.01	Besoldung Betriebspersonal Abwasserentsorgung	5'000.00		5'000.00		5'000.00	
7300.3010.01	Besoldung Betriebspersonal Abfallentsorgung	8'000.00		8'000.00		8'000.00	
8110.3010.01	Besoldung Viehinspektor						
8110.3010.02	Besoldung Gemeindev erk	2'155.00		4'000.00		4'760.10	
8110.3010.03	Besoldung Ackerbaustellenleiter	550.00		700.00		844.00	
8710.3010.01	Besoldung Betriebspersonal TWK	4'000.00		4'000.00		4'000.00	
8790.3010.01	Besoldung Betriebspersonal Energieverkauf	7'330.00		4'000.00		4'333.00	
<b>305</b>	<b>Arbeitgeberbeiträge</b>	<b>196'224.40</b>		<b>200'250.00</b>		<b>192'705.45</b>	
<b>3050</b>	<b>AG-Beiträge AHV, IV, EO, ALV, Verwaltungskosten</b>	<b>55'643.60</b>		<b>56'220.00</b>		<b>60'814.96</b>	
0110.3050.01	Sozialversicherungsbeiträge Legislative	127.15		1'145.00		1'120.35	
0120.3050.01	Sozialversicherungsbeiträge Exekutive	6'313.55		5'500.00		10'997.35	
0220.3050.01	Sozialversicherungsbeiträge Verwaltungspersonal	19'309.20		19'300.00		18'672.65	

Konto	Erfolgsrechnung Sachgruppengliederung ER	Rechnung 2024		Budget 2024		Rechnung 2023	
		Aufwand	Ertrag	Aufwand	Ertrag	Aufwand	Ertrag
0225.3050.01	Sozialversicherungsbeiträge	33.40		65.00		49.10	
	Baukommission						
0290.3050.01	Sozialversicherungsbeiträge	435.45		410.00		413.45	
	Reinigungsdienst						
	Verwaltungsgebäude						
1400.3050.01	Sozialversicherungsbeiträge	574.30		400.00		573.35	
	Registerhalter						
1400.3050.02	Sozialversicherungsbeiträge	28.10		100.00		28.10	
	Schatzungskommission						
1625.3050.01	Sozialversicherungsbeiträge						
	Regionaler Führungsstab						
2120.3050.01	Sozialversicherungsbeiträge	3'980.85		4'800.00		4'957.80	
	Abw artspersonal Primarstufe						
2120.3050.02	Sozialversicherungsbeiträge			80.00			
	Lesecke						
2300.3050.01	Sozialversicherungsbeiträge			35.00			
	Berufsbildungskommission						
3290.3050.01	Sozialversicherungsbeiträge	104.10		135.00		56.10	
	Kulturkommission						
3410.3050.01	Sozialversicherungsbeiträge	1'229.60		1'400.00		1'271.10	
	Abw artspersonal Sport						
3500.3050.01	Sozialversicherungsbeiträge			200.00		191.00	
	Abw artspersonal Kirche						
5450.3050.01	Sozialversicherungsbeiträge	6'921.15		6'270.00		6'350.75	
	Betreuung ABES						
6150.3050.01	Sozialversicherungsbeiträge			40.00		5.95	
	Verkehrskommission						
6170.3050.01	Sozialversicherungsbeiträge	14'065.00		13'900.00		13'018.00	
	Betriebspersonal Werkhof						
7100.3050.01	Sozialversicherungsbeiträge	470.00		650.00		427.31	
	Betriebspersonal						
	Wasserversorgung						
7200.3050.01	Sozialversicherungsbeiträge	350.00		320.00		321.16	
	Betriebspersonal						
	Abwasserentsorgung						
7300.3050.01	Sozialversicherungsbeiträge	593.00		530.00		513.85	
	Betriebspersonal						
	Abfallentsorgung						
7500.3050.01	Sozialversicherungsbeiträge	11.85		55.00		26.10	
	Umweltkommission						
7900.3050.01	Sozialversicherungsbeiträge			35.00		7.95	
	Raumplanung						
8110.3050.01	Sozialversicherungsbeiträge	266.90		250.00		1'084.70	
	Gemeindeferk						
8110.3050.02	Sozialversicherungsbeiträge			50.00			
	Ackerbaustellenleiter						
8710.3050.01	Sozialversicherungsbeiträge	300.00		260.00		256.92	
	Betriebspersonal TWK						
8790.3050.01	Sozialversicherungsbeiträge	530.00		290.00		471.92	
	Betriebspersonal Energieverkauf						
<b>3052</b>	<b>AG-Beiträge an Pensionskassen</b>	<b>104'961.15</b>		<b>108'345.00</b>		<b>95'470.94</b>	
0120.3052.01	Vorsorge- und Pensionskasse Exekutive						
0220.3052.01	Vorsorge- und Pensionskasse Verwaltungspersonal	51'945.85		52'500.00		50'958.05	
0290.3052.01	Vorsorge- und Pensionskasse Reinigungsdienste						
	Verwaltungsgebäude						
1400.3052.01	Vorsorge- und Pensionskasse Registerhalter/Schatzungskommission	93.25				95.85	
2120.3052.01	Vorsorge- und Pensionskasse Abw artspersonal Primarstufe						
3410.3052.01	Vorsorge- und Pensionskasse Abw artspersonal Sport						
5450.3052.01	Vorsorge- und Pensionskasse Betreuung ABES	15'913.80		10'000.00		9'583.60	
6170.3052.01	Vorsorge- und Pensionskasse Betriebspersonal Werkhof	32'253.25		40'000.00		30'212.33	
7100.3052.02	Vorsorge- und Pensionskasse Betriebspersonal Wasserversorgung	995.00		1'900.00		990.68	

Konto	Erfolgsrechnung	Rechnung 2024		Budget 2024		Rechnung 2023	
	Sachgruppengliederung ER	Aufwand	Ertrag	Aufwand	Ertrag	Aufwand	Ertrag
7200.3052.02	Vorsorge- und Pensionskasse	745.00		945.00		745.34	
	Betriebspersonal						
	Abwasserentsorgung						
7300.3052.02	Vorsorge- und Pensionskasse	1'265.00		1'500.00		1'192.55	
	Betriebspersonal						
	Abfallentsorgung						
8710.3052.01	Vorsorge- und Pensionskasse	630.00		750.00		596.27	
	Betriebspersonal TWK						
8790.3052.02	Vorsorge- und Pensionskasse	1'120.00		750.00		1'096.27	
	Betriebspersonal Energieverkauf						
<b>3053</b>	<b>AG-Beiträge an Unfallversicherungen</b>	<b>8'842.25</b>		<b>9'145.00</b>		<b>9'776.75</b>	
0110.3053.01	Unfallversicherungsbeiträge	8.60		155.00		7.75	
	Legislative						
0120.3053.01	Unfallversicherungsbeiträge	481.25		720.00		387.70	
	Exekutive						
0220.3053.01	Unfallversicherungsbeiträge	3'357.65		3'200.00		3'707.20	
	Verwaltungspersonal						
0225.3053.01	Unfallversicherungsbeiträge	2.25		10.00		3.20	
	Baukommission						
0290.3053.01	Unfallversicherungsbeiträge	72.80		70.00		67.85	
	Reinigungsdienst						
	Verwaltungsgebäude						
1400.3053.01	Unfallversicherungsbeiträge	45.35		70.00		43.40	
	Registerhalter						
1400.3053.02	Unfallversicherungsbeiträge			20.00			
	Schatzungskommission						
2120.3053.01	Unfallversicherungsbeiträge	667.60		800.00		681.50	
	Abw artpersonal Primarstufe						
2300.3053.01	Unfallversicherungsbeiträge			5.00			
	Berufsbildungskommission						
3290.3053.01	Unfallversicherungsbeiträge	9.40		20.00		4.95	
	Kulturkommission						
3410.3053.01	Unfallversicherungsbeiträge	205.40		230.00		208.40	
	Abw artpersonal Sport						
3500.3053.01	Unfallversicherungsbeiträge			35.00		31.35	
	Abw artpersonal Kirche						
5450.3053.01	Unfallversicherungsbeiträge	1'157.15		1'100.00		1'532.35	
	Betreuung ABES						
6150.3053.01	Unfallversicherungsbeiträge					0.65	
	Verkehrskommission						
6170.3053.01	Unfallversicherungsbeiträge	2'454.20		2'300.00		2'623.31	
	Betriebspersonal Werkhof						
7100.3053.01	Unfallversicherungsbeiträge	75.00		110.00		84.43	
	Betriebspersonal						
	Wasserversorgung						
7200.3053.01	Unfallversicherungsbeiträge	55.00		55.00		64.72	
	Betriebspersonal						
	Abwasserentsorgung						
7300.3053.01	Unfallversicherungsbeiträge	95.00		90.00		103.55	
	Betriebspersonal						
	Abfallentsorgung						
7500.3053.01	Unfallversicherungsbeiträge	0.75				1.70	
	Umw eltkommission						
7900.3053.01	Unfallversicherungsbeiträge			10.00		2.75	
	Raumplanung						
8110.3053.01	Unfallversicherungsbeiträge	16.40		45.00		65.40	
	Gemeindegemeinschaft						
8110.3053.02	Unfallversicherungsbeiträge	2.45		10.00		6.05	
	Ackerbaustellenleiter						
8710.3053.01	Unfallversicherungsbeiträge	48.00		45.00		51.77	
	Betriebspersonal TWK						
8790.3053.01	Unfallversicherungsbeiträge	88.00		45.00		96.77	
	Betriebspersonal Energieverkauf						
<b>3054</b>	<b>AG-Beiträge an Familienausgleichskasse</b>	<b>23'988.80</b>		<b>20'265.00</b>		<b>24'077.20</b>	
0110.3054.01	Familienzulagekasse Legislative	53.60		275.00		50.75	
0120.3054.01	Familienzulagekasse Exekutive	2'451.60		1'300.00		3'941.25	
0220.3054.01	Familienzulagekasse	8'458.35		8'100.00		7'982.00	
	Verwaltungspersonal						
0225.3054.01	Familienzulagekasse	14.05		30.00		20.70	
	Baukommission						

Konto	Erfolgsrechnung Sachgruppengliederung ER	Rechnung 2024		Budget 2024		Rechnung 2023	
		Aufwand	Ertrag	Aufwand	Ertrag	Aufwand	Ertrag
0290.3054.01	Familienzulagekasse	183.40		180.00		174.05	
	Reinigungsdienst						
	Verwaltungsgebäude						
1400.3054.01	Familienzulagekasse	241.85		165.00		241.45	
	Registerhalter						
1400.3054.02	Familienzulagekasse	11.80		40.00		11.80	
	Schatzungskommission						
2120.3054.01	Familienzulagekasse	1'689.15		2'000.00		1'750.55	
	Abw artspersonal Primarstufe						
2120.3054.02	Familienzulagekasse Lesecke			30.00			
2300.3054.01	Familienzulagekasse			15.00			
	Berufsbildungskommission						
3290.3054.01	Familienzulagekasse	58.40		45.00		32.00	
	Kulturkommission						
3410.3054.01	Familienzulagekasse	517.95		460.00		535.25	
	Abw artspersonal Sport						
3500.3054.01	Familienzulagekasse			65.00		80.50	
	Abw artspersonal Kirche						
5450.3054.01	Familienzulagekasse Betreuung ABES	2'915.25		2'100.00		2'674.15	
6150.3054.01	Familienzulagekasse			15.00		4.15	
	Verkehrskommission						
6170.3054.01	Familienzulagekasse	6'381.00		4'600.00		5'509.22	
	Betriebspersonal Werkhof						
7100.3054.01	Familienzulagekasse	190.00		220.00		181.83	
	Betriebspersonal						
	Wasserversorgung						
7200.3054.01	Familienzulagekasse	145.00		110.00		135.91	
	Betriebspersonal						
	Abwasserentsorgung						
7300.3054.01	Familienzulagekasse	250.00		180.00		217.46	
	Betriebspersonal						
	Abfallentsorgung						
7500.3054.01	Familienzulagekasse	4.95		20.00		10.95	
	Umweltkommission						
7900.3054.01	Familienzulagekasse			15.00		17.65	
	Raumplanungskommission						
8110.3054.01	Familienzulagekasse	72.45		100.00		198.12	
	Gemeindevork						
8110.3054.02	Familienzulagekasse			15.00			
	Ackerbaustellenleiter						
8710.3054.01	Familienzulagekasse	125.00		90.00		108.73	
	Betriebspersonal TWK						
8790.3054.01	Familienzulagekasse	225.00		95.00		198.73	
	Betriebspersonal Energieverkauf						
<b>3055</b>	<b>AG-Beiträge an Krankentaggeldversicherung</b>	<b>2'788.60</b>		<b>6'275.00</b>		<b>2'565.60</b>	
0120.3055.01	Krankenversicherungsbeiträge Exekutive			3'280.00			
0220.3055.01	Krankenversicherungsbeiträge Verwaltungspersonal	1'342.90		1'300.00		1'259.55	
1400.3055.01	Krankenversicherungsbeiträge Registerhalter und Schatzungskommission	1.90		35.00		1.95	
3410.3055.01	Krankenversicherungsbeiträge Abw artspersonal						
5450.3055.01	Krankenversicherungsbeiträge Betreuung ABES	536.05		500.00		491.40	
6170.3055.01	Krankenversicherungsbeiträge Betriebspersonal Werkhof	792.75		1'000.00		704.89	
7100.3055.01	Krankenversicherungsbeiträge Betriebspersonal Wasserversorgung	26.00		50.00		22.78	
7200.3055.01	Krankenversicherungsbeiträge Betriebspersonal Abwasserentsorgung	18.00		30.00		17.39	
7300.3055.01	Krankenversicherungsbeiträge Betriebspersonal Abfallentsorgung	31.00		40.00		27.82	
8710.3055.01	Krankenversicherungsbeiträge Betriebspersonal TWK	15.00		20.00		13.91	
8790.3055.01	Krankenversicherungsbeiträge Betriebspersonal Energieverkauf	25.00		20.00		25.91	

Konto	Erfolgsrechnung Sachgruppengliederung ER	Rechnung 2024		Budget 2024		Rechnung 2023	
		Aufwand	Ertrag	Aufwand	Ertrag	Aufwand	Ertrag
<b>309</b>	<b>Übriger Personalaufwand</b>	<b>2'391.30</b>		<b>6'000.00</b>		<b>2'852.10</b>	
<b>3090</b>	<b>Aus- und Weiterbildung des Personals</b>	<b>150.00</b>		<b>1'000.00</b>			
0220.3090.01	Aus- & Weiterbildung Verwaltungspersonal	150.00		1'000.00			
<b>3099</b>	<b>Übriger Personalaufwand</b>	<b>2'241.30</b>		<b>5'000.00</b>		<b>2'852.10</b>	
0120.3099.01	Sonstige Personalkosten						
0220.3099.01	Übriger Personalaufwand Verwaltungspersonal						
6170.3099.01	Übriger Personalaufwand Betriebspersonal Werkhof	2'241.30		5'000.00		2'852.10	
<b>31</b>	<b>Sach- und übriger Betriebsaufwand</b>	<b>1'079'842.12</b>		<b>1'009'250.00</b>		<b>1'174'985.05</b>	
<b>310</b>	<b>Material- und Warenaufwand</b>	<b>126'184.43</b>		<b>125'800.00</b>		<b>107'542.31</b>	
<b>3100</b>	<b>Büromaterial</b>	<b>4'378.11</b>		<b>5'500.00</b>		<b>3'202.25</b>	
0220.3100.01	Büromaterial Verwaltungspersonal	2'271.76		4'000.00		607.15	
1400.3100.01	Büromaterial Registerhalter	2'106.35		1'500.00		2'595.10	
<b>3101</b>	<b>Betriebs-, Verbrauchsmaterial</b>	<b>33'937.86</b>		<b>26'300.00</b>		<b>27'861.77</b>	
0290.3101.01	Betriebs-, Verbrauchsmaterial Reinigungsdienst Verwaltungsgebäude	106.25		300.00		85.75	
2110.3101.01	Betriebs-, Verbrauchsmaterial Basisstufe	2'940.71		1'500.00		1'370.11	
2120.3101.01	Betriebs-, Verbrauchsmaterial Primarstufe	12'516.15		8'000.00		10'664.85	
3410.3101.01	Betriebs-, Verbrauchsmaterial Abw artspersonal Sport	2'033.00		2'500.00		1'219.30	
5450.3101.01	Betriebs- und Verbrauchsmaterial ARFS	6'501.00		5'000.00		5'947.25	
6170.3101.01	Betriebs-, Verbrauchsmaterial Werkhof	3'234.85		4'000.00		4'632.31	
6170.3101.02	Betriebsstoffe Fahrzeuge Werkhof	6'605.90		4'500.00		3'830.10	
8130.3101.01	Fliegenbekämpfung			500.00		112.10	
<b>3102</b>	<b>Drucksachen, Publikationen</b>	<b>35'417.92</b>		<b>40'000.00</b>		<b>29'412.34</b>	
0110.3102.01	Drucksachen, Publikationen Legislative	9'050.35		8'000.00		8'315.95	
0220.3102.01	Drucksachen, Publikationen Verwaltung	25'982.57		30'000.00		20'873.49	
2120.3102.01	Drucksachen, Publikationen Primarstufe			1'500.00		222.90	
5450.3102.01	Elternbrief Pro Juventute	385.00		500.00			
<b>3103</b>	<b>Fachliteratur, Zeitschriften</b>	<b>1'970.15</b>		<b>2'000.00</b>		<b>1'740.00</b>	
2120.3103.01	Bibliomedia	1'970.15		2'000.00		1'740.00	
<b>3104</b>	<b>Lehrmittel</b>	<b>50'480.39</b>		<b>52'000.00</b>		<b>41'565.60</b>	
2110.3104.01	Lehrmittel Basisstufe	852.70		3'000.00		959.45	
2120.3104.01	Unentgeltliches Schulmaterial 1H- 8H Primarstufe inkl. Werkunterricht	10'084.93		17'000.00		9'150.90	
2120.3104.02	Beitrag Werkunterricht Primarstufe	9'165.92		7'000.00		4'411.15	
2120.3104.03	Lehrmittel Primarstufe	16'671.84		16'000.00		17'207.10	
2130.3104.01	Unentgeltliches Schulmaterial Sekundarstufe I	13'705.00		9'000.00		9'837.00	
<b>3109</b>	<b>Übriger Material- und Warenaufwand</b>					<b>3'760.35</b>	
4900.3109.01	Kosten im Zusammenhang mit Coronavirus					3'760.35	

Konto	Erfolgsrechnung Sachgruppengliederung ER	Rechnung 2024		Budget 2024		Rechnung 2023	
		Aufwand	Ertrag	Aufwand	Ertrag	Aufwand	Ertrag
<b>311</b>	<b>Nicht aktivierbare Anlagen</b>	<b>50'755.05</b>		<b>42'500.00</b>		<b>50'889.30</b>	
<b>3110</b>	<b>Büromöbel und Geräte</b>	<b>8'368.40</b>		<b>6'000.00</b>		<b>12'770.55</b>	
0290.3110.01	Ankauf Büromöbel und -geräte Verwaltungsgebäude	6'273.10		3'000.00		11'283.75	
2110.3110.01	Ankauf Büromöbel und -geräte Basisstufe			1'000.00		110.00	
2120.3110.01	Ankauf Büromöbel und -geräte Primarstufe	2'095.30		2'000.00		1'376.80	
<b>3111</b>	<b>Maschinen, Geräte und Fahrzeuge</b>	<b>18'507.50</b>		<b>19'000.00</b>		<b>33'549.15</b>	
0220.3111.01	Neuer Landscape Screen Gemeindehaus / Aktivierungsgrenze	4'965.20				23'254.75	
1625.3111.01	Ankauf Maschinen, Geräte und Fahrzeuge Regionaler Führungstab	581.00					
2120.3111.01	Ankauf Maschinen, Geräte und Fahrzeuge Primarstufe			4'000.00		2'807.85	
3410.3111.01	Ankauf Turn- und Spielmaterial Sport	1'213.30		3'500.00		3'267.70	
3410.3111.02	Ankauf Turn- & Spielmaterial						
6170.3111.01	Ankauf Maschinen, Geräte und Fahrzeuge Werkhof	4'956.15		4'500.00		1'181.10	
7100.3111.01	Ankauf Maschinen, Geräte und Fahrzeuge Wasserversorgung	300.20		2'500.00		884.10	
7100.3111.02	Ankauf Wasserzähler WV						
7300.3111.01	Ankauf Container/Abfallbehälter						
7300.3111.02	Ankauf Abfallbehältnisse	1'544.70		3'500.00		1'708.65	
8400.3111.01	2-eBike Ladestationen Projekt LB (Aktivierungsgrenze)	4'796.95					
8790.3111.01	Ankauf Maschinen, Geräte und Fahrzeuge Energie	150.00		1'000.00		445.00	
8790.3111.02	Ankauf Wasserzähler Energie						
<b>3112</b>	<b>Kleider, Wäsche, Vorhänge</b>	<b>2'351.00</b>		<b>2'500.00</b>		<b>722.65</b>	
6170.3112.01	Dienstkleider und Ausrüstung Werkhof	2'351.00		2'500.00		722.65	
<b>3113</b>	<b>Hardware</b>	<b>21'528.15</b>		<b>15'000.00</b>		<b>3'846.95</b>	
0220.3113.01	Ankauf Hardware Verwaltung	8'555.60		5'000.00		1'749.45	
2120.3113.01	Ankauf Hardware Primarstufe	12'972.55		10'000.00		2'097.50	
<b>312</b>	<b>Ver- und Entsorgung Liegenschaften</b>	<b>117'934.97</b>		<b>90'700.00</b>		<b>94'800.04</b>	
	<b>Verwaltungsvermögen</b>						
<b>3120</b>	<b>Ver- und Entsorgung Liegenschaften</b>	<b>117'934.97</b>		<b>90'700.00</b>		<b>94'800.04</b>	
	<b>Verwaltungsvermögen</b>						
0290.3120.01	Wasser, Energie, Heizmaterial, Kehricht Verwaltungsgebäude	5'601.30		5'000.00		3'914.50	
2120.3120.01	Wasser, Energie, Heizmaterial, Kehricht Primarschule	43'468.35		25'000.00		27'143.63	
3410.3120.01	Wasser, Energie, Heizmaterial, Kehricht Sport	17'548.35		12'000.00		13'724.65	
3500.3120.01	Wasser, Energie, Heizmaterial, Kehricht Kirche	8'201.20		7'500.00		7'479.25	
6150.3120.01	Energie öffentliche Beleuchtung	12'588.55		11'000.00		10'597.85	
6170.3120.01	Wasser, Energie, Heizmaterial, Kehricht Werkhof	382.55		1'300.00		1'277.21	
7100.3120.01	Strom Reservoir Wasserversorgung	8'495.65		6'000.00		8'168.15	
7200.3120.01	Gemeinde Eggerberg / Abwasser Weiler Erb und Kumme	3'150.00		6'000.00		3'990.00	
7200.3120.02	Mikroverunreinigung	13'007.67		13'000.00		12'882.00	
7200.3120.03	Wasser, Energie, Heizmaterial, Kehricht Abwasserentsorgung	868.55		500.00		776.15	
8710.3120.01	Wasser, Energie, Heizmaterial, Kehricht TWK	375.00		300.00		225.00	

Konto	Erfolgsrechnung Sachgruppengliederung ER	Rechnung 2024		Budget 2024		Rechnung 2023	
		Aufwand	Ertrag	Aufwand	Ertrag	Aufwand	Ertrag
8790.3120.01	Strom Reservoir Energie	4'247.80		3'100.00		4'621.65	
<b>313</b>	<b>Dienstleistungen und Honorare</b>	<b>315'630.55</b>		<b>291'600.00</b>		<b>350'364.57</b>	
<b>3130</b>	<b>Dienstleistungen Dritter</b>	<b>176'698.21</b>		<b>164'400.00</b>		<b>177'240.86</b>	
0110.3130.01	Dienstleistungen Dritter Legislative	384.20		400.00		812.05	
0110.3130.02	Spesen Urversammlung	1'120.00		500.00		170.50	
0120.3130.01	Anlässe, Veranstaltungen, Empfänge Exekutive	35'226.05		28'000.00		28'759.65	
0220.3130.01	Telefongebühren Verw altung	3'265.10		500.00		2'927.90	
0220.3130.02	Inkassospesen Verw altung	4'443.75		4'000.00		3'792.50	
0225.3130.01	Vernehmlassung KBK	3'502.60		5'000.00		5'225.00	
0225.3130.02	Baubew illigungen / Amtsblatt	840.00		3'500.00		1'239.25	
1405.3130.01	Gebühren Kanton Einw ohner- und Fremdenkontrolle	6'635.30		7'300.00		7'069.90	
1510.3130.01	Telefon & Alarm Feuerw ehr	1'602.10		200.00		1'495.15	
1620.3130.01	Telefon & Alarm ZSO Region Visp						
1625.3130.01	Telefongebühren, Alarmsirenen Zivilschutz						
2120.3130.01	Schülertransporte 1H-8H	13'592.25		12'000.00		13'377.45	
2120.3130.02	Telefongebühren Primarstufe	5'719.00		1'000.00		5'928.60	
2130.3130.01	Schülertransporte (Sekundarstufe I)	22'140.00		18'500.00		18'082.00	
3500.3130.01	Religiöse Veranstaltungen	5'543.15		5'500.00		6'403.35	
5450.3130.01	Mittagessen ABES	26'662.00		17'000.00		23'233.02	
6170.3130.01	Dienstleistungen Dritter, OPRA- Einsätze			1'000.00			
6220.3130.03	GA-Tageskarte						
7100.3130.01	Leitungskataster und Pläne Wasserversorgung	3'507.55		3'000.00		810.40	
7200.3130.01	Leitungskataster und Pläne Abw asserentsorgung	5'257.55		1'000.00		1'231.00	
7300.3130.01	Telefongebühren Videoüber achung Abfall	805.55		500.00		1'257.10	
7300.3130.02	Entsorgung Grünabfälle	25'850.55		20'000.00		20'283.65	
7300.3130.03	Papier- und Kartonsorgung			7'000.00		11'769.91	
7300.3130.04	Glasentsorgung			7'000.00		6'872.90	
7300.3130.05	Sonderabfälle	1'454.05		2'500.00		2'161.44	
7300.3130.06	Alteisen- und Aluentsorgung	298.70		4'500.00		4'819.20	
7300.3130.07	Separatsammlungen			1'500.00			
8790.3130.01	Leitungskataster und Pläne	1'750.00		1'000.00		405.00	
9610.3130.01	Postcheck-, Bankgebühren	7'098.76		12'000.00		9'113.94	
<b>3131</b>	<b>Planungen und Projektierungen Dritter</b>	<b>21'067.95</b>		<b>12'000.00</b>		<b>41'293.26</b>	
0225.3131.01	Beurteilung Ortsplanung & Baufachleute	4'075.15		7'000.00		5'949.55	
7900.3131.01	Ortsplanung (Dorfzone)	16'992.80		5'000.00		35'343.71	
<b>3132</b>	<b>Honorare externe Berater, Gutachter, Fachexperten etc.</b>	<b>38'502.65</b>		<b>34'500.00</b>		<b>46'977.50</b>	
0220.3132.01	Treuhand & Revisionskosten	6'589.45		6'500.00		8'743.60	
0220.3132.02	Rechtsberatung & Notariatskosten	5'661.60		15'000.00		22'356.80	
1400.3132.01	Nachführungsgeometer	16'530.90		10'000.00		5'910.00	
7420.3132.01	Law inenbeobachtung	937.15		1'000.00		68.90	
7420.3132.02	Felssicherungen	8'783.55		2'000.00		9'898.20	
<b>3134</b>	<b>Sachversicherungsprämien</b>	<b>61'599.49</b>		<b>65'700.00</b>		<b>61'974.00</b>	
0220.3134.01	Haftpflichtversicherung Verw altung	8'269.20		9'000.00		8'269.50	
0220.3134.02	Sachversicherungen Verw altung						
0290.3134.01	Sachversicherungen Verw altungsgebäude	3'246.10		3'200.00		3'111.65	
1510.3134.01	Sachversicherung Feuerw ehr	1'177.15		1'200.00		1'126.10	
1620.3134.01	Sachversicherungen ZSO Region Visp	525.65		500.00		495.10	
2120.3134.01	Sachversicherungen Primarstufe	9'626.25		16'000.00		9'175.95	

Konto	Erfolgsrechnung Sachgruppengliederung ER	Rechnung 2024		Budget 2024		Rechnung 2023	
		Aufwand	Ertrag	Aufwand	Ertrag	Aufwand	Ertrag
3410.3134.01	Sachversicherungen Sport	11'836.95		5'000.00		11'343.05	
3500.3134.01	Sachversicherungen Kirche	2'420.20		2'400.00		2'298.80	
6170.3134.01	Sachversicherungen Werkhof	11'142.40		12'000.00		11'426.90	
7100.3134.01	Sachversicherungen Wasserversorgung	1'551.10		3'500.00		2'250.30	
7200.3134.01	Sachversicherungen	1'819.65		2'000.00		1'735.95	
7300.3134.01	Abwasserentsorgung Sachversicherungen	78.85		100.00		74.35	
7410.3134.01	Abfallentsorgung Sachversicherung Pumpe/Pumpenhaus Gibrätt	591.45		2'000.00		1'497.05	
8710.3134.01	Sachversicherung Trinkwasserkraftwerk	8'534.54		8'000.00		8'044.30	
8790.3134.01	Sachversicherungen Energie	780.00		800.00		1'125.00	
<b>3137</b>	<b>Steuern und Abgaben</b>	<b>17'762.25</b>		<b>15'000.00</b>		<b>22'878.95</b>	
0220.3137.01	Kantonssteuern	17'762.25		15'000.00		22'878.95	
<b>3138</b>	<b>Kurse, Prüfungen und Beratungen</b>						
2120.3138.01	Schülerpatrouille						
<b>314</b>	<b>Baulicher Unterhalt und betrieblicher Unterhalt</b>	<b>302'183.62</b>		<b>292'000.00</b>		<b>349'557.60</b>	
<b>3140</b>	<b>Unterhalt an Grundstücken</b>	<b>44'990.52</b>		<b>49'500.00</b>		<b>50'548.70</b>	
2120.3140.01	Unterhaltsarbeiten, Aussenanlagen Primarstufe			7'000.00		5'183.50	
3410.3140.01	Baulicher Unterhalt Spielhalle	9'757.02		5'000.00		15'429.60	
3410.3140.02	Unterhaltsarbeiten Umgebung			4'000.00		882.95	
3410.3140.03	Unterhaltsarbeiten Kinderspielplätze	156.00		2'000.00		130.00	
3420.3140.01	Unterhalt Dorfplatz	160.55		1'500.00		850.00	
3420.3140.02	Ortsgestaltung	349.75		2'000.00		701.25	
3420.3140.04	Fuss- und Wanderwege	22'443.85		14'000.00		6'827.60	
3500.3140.02	Unterhaltsarbeiten Umgebung Kirche			2'000.00			
6150.3140.01	Blumenschmuck Strassen und Plätze	3'328.00		5'500.00		4'945.05	
6155.3140.01	Unterhalt Parkplätze			500.00		644.60	
6155.3140.02	Unterhalt Plätze			5'000.00		7'954.15	
7690.3140.01	Entsorgung kontaminiertes Aushubmaterial / Quecksilber	7'000.00				7'000.00	
8400.3140.01	Beschilderung Wanderwege	1'795.35		1'000.00			
<b>3141</b>	<b>Unterhalt Strassen / Verkehrswege</b>	<b>72'928.83</b>		<b>47'000.00</b>		<b>80'085.08</b>	
6150.3141.01	Strassenunterhalt	42'786.25		10'000.00		34'451.30	
6150.3141.02	Unterhalt Strassenbeleuchtung	18'754.63		15'000.00		21'699.40	
6150.3141.03	Markierung von Strassen	1'103.40		2'500.00		4'680.83	
6150.3141.04	Strassenreinigung	4'011.40		5'000.00		2'272.50	
6150.3141.05	Schneeräumung	5'010.80		7'500.00		1'435.15	
6150.3141.06	Beiträge Weihnachtsbeleuchtung	100.20		1'000.00			
6150.3141.07	Altlastensanierung Rottbett-Chumma						
8110.3141.01	Unterhalt landwirtschaftliche Wege	162.15		5'000.00		13'309.05	
8190.3141.02	Unterhalt Südrampe	1'000.00		1'000.00		2'236.85	
<b>3142</b>	<b>Unterhalt Wasserbau</b>	<b>65'166.10</b>		<b>74'500.00</b>		<b>59'192.05</b>	
7410.3142.01	Unterhalt Flüsse, Kanäle, Bäche	33'473.95		48'000.00		39'475.05	
8130.3142.04	Unterhalt Tenneri	9'310.85		15'000.00		6'000.00	
8130.3142.05	Unterhalt Undra	5'000.00		5'000.00		5'000.00	
8190.3142.01	Unterhalt Wasserwasserleitungen	16'674.15		5'000.00		8'013.15	
8190.3142.02	Unterhalt Bewässerungsanlagen	500.00		1'000.00		500.00	
8190.3142.06	Sonst. Kosten	207.15		500.00		203.85	
<b>3143</b>	<b>Unterhalt übrige Tiefbauten</b>	<b>53'155.82</b>		<b>79'500.00</b>		<b>66'248.57</b>	

Konto	Erfolgsrechnung Sachgruppengliederung ER	Rechnung 2024		Budget 2024		Rechnung 2023	
		Aufwand	Ertrag	Aufwand	Ertrag	Aufwand	Ertrag
7100.3143.01	Unterhalt Reservoir/Pumpwerke WW	9'215.35		9'000.00		11'748.27	
7100.3143.02	Unterhalt Hydranten WW	5'012.20		6'500.00		4'930.80	
7100.3143.03	Unterhalt Leitungsnetz WW	2'315.27		20'000.00		17'046.40	
7100.3143.04	Unterhalt UV-Anlage WW	958.20		7'500.00		5'334.00	
7200.3143.01	Unterhalt Regenwasserklärbecken	591.25		4'000.00		223.70	
7200.3143.03	Unterhalt Leitungsnetz AE	24'474.90		7'000.00		9'475.40	
8710.3143.01	Unterhalt Trinkwasserkraftwerk	1'868.65		10'000.00		1'599.00	
8710.3143.02	Unterhalt Photovoltaikanlage			1'000.00		1'640.00	
8790.3143.01	Unterhalt Reservoir/Pumpwerke Energie	4'570.00		2'500.00		4'550.00	
8790.3143.02	Unterhalt Hydranten Energie	2'510.00		3'000.00		2'465.00	
8790.3143.03	Unterhalt Leitungsnetz Energie	1'160.00		5'000.00		4'570.00	
8790.3143.04	Unterhalt UV Anlage Energie	480.00		4'000.00		2'666.00	
<b>3144</b>	<b>Unterhalt Hochbauten, Gebäude</b>	<b>65'942.35</b>		<b>41'500.00</b>		<b>93'483.20</b>	
0290.3144.01	Baulicher Unterhalt Verwaltungsgebäude	7'146.80		6'000.00		29'214.15	
1510.3144.01	Baulicher Unterhalt Feuerwehr			500.00			
1620.3144.01	Baulicher Unterhalt Zivilschutzlokale, Schutzräume	2'464.10		2'000.00			
2120.3144.01	Baulicher Unterhalt Schulhaus	28'998.80		19'000.00		22'616.45	
3410.3144.02	Baulicher Unterhalt Mehrzweckanlage	16'993.05		7'500.00		9'381.00	
3410.3144.03	Lüftung Übungslokal neue Spielhalle / Aktivierungsgrenze					16'408.85	
3500.3144.01	Baulicher Unterhalt Gottesdienstraum	8'416.90		5'000.00		13'446.90	
6170.3144.01	Baulicher Unterhalt Werkhof	1'922.70		1'500.00		2'415.85	
<b>315</b>	<b>Unterhalt Mobilien und immaterielle Anlagen</b>	<b>85'045.20</b>		<b>66'750.00</b>		<b>86'812.11</b>	
<b>3150</b>	<b>Unterhalt Büromöbel und - geräte</b>	<b>490.30</b>		<b>1'000.00</b>		<b>358.20</b>	
0290.3150.01	Unterhalt Büromöbel und -geräte	490.30		1'000.00		358.20	
<b>3151</b>	<b>Unterhalt Apparate, Maschinen, Geräte, Fahrzeuge, Werkzeuge</b>	<b>17'346.05</b>		<b>15'750.00</b>		<b>18'393.30</b>	
2110.3151.01	Unterhalt Mobilien, Maschinen und Einrichtungen Basisstufe			500.00			
2120.3151.01	Unterhalt Mobilien, Maschinen und Einrichtungen Primarstufe	950.10		2'000.00		3'649.55	
6155.3151.01	Unterhalt von Parkuhren	756.70		1'000.00		732.45	
6170.3151.01	Unterhalt Maschinen, Geräte, Fahrzeuge Werkhof	14'067.40		10'000.00		14'011.30	
7100.3151.01	Unterhalt Maschinen, Geräte und Fahrzeuge Wasserversorgung	1'571.85		1'000.00			
7100.3151.02	Unterhalt Wasserzähler WW			500.00			
8790.3151.01	Unterhalt Maschinen, Geräte und Fahrzeuge Energie			500.00			
8790.3151.02	Unterhalt Wasserzähler Energie			250.00			
<b>3153</b>	<b>Informatik-Unterhalt (Hardware)</b>	<b>10'522.75</b>		<b>4'000.00</b>		<b>15'158.19</b>	
0220.3153.02	Wartung & Unterhalt Informatik Verwaltung	9'455.70		2'000.00		9'488.15	
2120.3153.01	Wartung & Unterhalt Informatik Primarstufe	1'067.05		2'000.00		5'670.04	
<b>3156</b>	<b>Unterhalt medizinische Geräte</b>						
4310.3156.01	Anschaffung und Unterhalt Defibrillator						
<b>3158</b>	<b>Unterhalt immaterielle Anlagen</b>	<b>56'686.10</b>		<b>46'000.00</b>		<b>52'902.42</b>	
0220.3158.01	Wartung & Unterhalt Software	51'002.25		40'000.00		49'522.22	
0220.3158.02	Lizenzkosten EDV Software						
2130.3158.01	ICT Leistungen Schulregion Visp	2'374.90		3'000.00			

Konto	Erfolgsrechnung Sachgruppengliederung ER	Rechnung 2024		Budget 2024		Rechnung 2023	
		Aufwand	Ertrag	Aufwand	Ertrag	Aufwand	Ertrag
7900.3158.01	Nachführung Geoinformationssystem	3'308.95		3'000.00		3'380.20	
<b>316</b>	<b>Mieten, Leasing, Pachten, Benutzungskosten</b>	<b>44'015.80</b>		<b>42'200.00</b>		<b>44'304.55</b>	
<b>3160</b>	<b>Miete und Pacht Liegenschaften</b>	<b>6'847.50</b>		<b>7'000.00</b>		<b>6'847.50</b>	
3290.3160.02	Beitrag baulicher Unterhalt Bürgerhaus	2'000.00		2'000.00		2'000.00	
3410.3160.01	Miete Sportplatz Sand	4'847.50		5'000.00		4'847.50	
<b>3161</b>	<b>Mieten, Benützungskosten Anlagen</b>	<b>37'168.30</b>		<b>35'200.00</b>		<b>37'457.05</b>	
0220.3161.01	Miete Kopiergerät Kanzei	2'931.40		2'700.00		3'016.30	
2120.3161.01	Miete Kopiermaschine Schule	9'497.70		7'500.00		9'793.35	
6170.3161.01	Kommunalfahrzeug Meili / Leasing						
6170.3161.02	Kommunalfahrzeug Holder / Leasing	24'739.20		25'000.00		24'647.40	
<b>317</b>	<b>Spesenentschädigungen</b>	<b>24'957.30</b>		<b>20'000.00</b>		<b>20'251.57</b>	
<b>3171</b>	<b>Exkursionen, Schulreisen und Lager</b>	<b>24'957.30</b>		<b>20'000.00</b>		<b>20'251.57</b>	
2120.3171.01	Schulreisen, Anlässe	24'957.30		20'000.00		20'251.57	
<b>318</b>	<b>Wertberichtigungen auf Forderungen</b>	<b>12'335.20</b>		<b>37'000.00</b>		<b>31'670.50</b>	
<b>3180</b>	<b>Wertberichtigungen auf Forderungen</b>	<b>5'960.00</b>		<b>20'000.00</b>		<b>13'685.00</b>	
9100.3180.01	Rückstellung auf Steuerguthaben	5'960.00		20'000.00		13'685.00	
<b>3181</b>	<b>Tatsächliche Forderungsverluste</b>	<b>6'375.20</b>		<b>17'000.00</b>		<b>17'985.50</b>	
9100.3181.01	Steuerverluste natürliche Personen	6'368.60		15'000.00		17'967.85	
9100.3181.02	Steuererlasse natürliche Personen			1'000.00			
9110.3181.01	Steuerverluste juristische Personen	6.60		1'000.00		17.65	
<b>319</b>	<b>Verschiedener Betriebsaufwand</b>	<b>800.00</b>		<b>700.00</b>		<b>38'792.50</b>	
<b>3199</b>	<b>Übriger Betriebsaufwand</b>	<b>800.00</b>		<b>700.00</b>		<b>38'792.50</b>	
0220.3199.01	Fusionsprojekt Baltschieder-Eggerberg-Visp					38'792.50	
3420.3199.01	Ferienpass	800.00		700.00			
3420.3199.02	Projekt Umw eltkommission						
<b>33</b>	<b>Abschreibungen Verwaltungsvermögen</b>	<b>969'949.47</b>		<b>978'600.00</b>		<b>910'616.69</b>	
<b>330</b>	<b>Abschreibungen Sachanlagen VV</b>	<b>969'949.47</b>		<b>978'600.00</b>		<b>910'616.69</b>	
<b>3300</b>	<b>Planmässige Abschreibungen Sachanlagen</b>	<b>969'949.47</b>		<b>978'600.00</b>		<b>910'616.69</b>	
7100.3300.30	Abschreibungen Wasserversorgungsanla	71'370.78		66'000.00		72'537.70	
7200.3300.30	Abschreibungen Abwasserentsorgung	32'899.27		23'000.00		16'526.25	
7300.3300.30	Abschreibungen Abfallbew irtschaftung	7'000.00		24'000.00		7'000.00	
8710.3300.30	Abschreibung Trinkwasserkraftwerk	19'000.00		30'400.00		31'000.00	
8710.3300.60	Abschreibung Photovoltaikanlage						
8790.3300.30	Abschreibungen Wasserverkauf	35'000.00		33'200.00		36'000.00	

Konto	Erfolgsrechnung Sachgruppengliederung ER	Rechnung 2024		Budget 2024		Rechnung 2023	
		Aufwand	Ertrag	Aufwand	Ertrag	Aufwand	Ertrag
9900.3300.31	Ordentliche Abschreibungen	789'674.42		762'000.00		712'135.92	
9900.3300.41	Verwaltungsvermögen Zusätzliche Abschreibungen						
9900.3300.61	Verwaltungsvermögen Mobilien, Maschinen, Fahrzeuge (Verwaltungsvermögen)	15'005.00		40'000.00		35'416.82	
<b>34</b>	<b>Finanzaufwand</b>	<b>91'610.35</b>		<b>122'420.00</b>		<b>67'624.91</b>	
<b>340</b>	<b>Zinsaufwand</b>	<b>74'985.65</b>		<b>111'420.00</b>		<b>53'383.26</b>	
<b>3400</b>	<b>Verzinsung laufende Verbindlichkeiten</b>			<b>250.00</b>			
9610.3400.01	Kontokorrentzinsen			250.00			
<b>3401</b>	<b>Verzinsung kurzfristige Finanzverbindlichkeiten</b>			<b>500.00</b>			
9610.3401.01	Verzugszinsen			500.00			
<b>3406</b>	<b>Darlehenszinsen</b>	<b>74'985.65</b>		<b>110'670.00</b>		<b>53'383.26</b>	
7100.3406.01	Darlehenszinsen Wasserversorgung	7'100.00		6'600.00		4'535.00	
7200.3406.01	Darlehenszinsen Abwasserentsorgung	3'200.00		5'000.00		3'200.00	
7300.3406.01	Darlehenszinsen Abfallbewirtschaftung	1'000.00		1'500.00		1'000.00	
8710.3406.01	Darlehenszinsen Elektrizität	800.00		2'000.00		1'100.00	
8790.3406.01	Darlehenszinsen Wasserverkauf			3'400.00		3'265.00	
9610.3406.01	Darlehenszinsen Schulden	62'885.65		92'170.00		40'283.26	
<b>349</b>	<b>Verschiedener Finanzaufwand</b>	<b>16'624.70</b>		<b>11'000.00</b>		<b>14'241.65</b>	
<b>3499</b>	<b>Übriger Finanzaufwand</b>	<b>16'624.70</b>		<b>11'000.00</b>		<b>14'241.65</b>	
9610.3499.01	Vergütungszinsen natürliche/juristische Personen	16'624.70		10'000.00		14'241.65	
9610.3499.02	Vergütungszinsen juristische Personen			1'000.00			
<b>35</b>	<b>Einlagen in Fonds und Spezialfinanzierungen</b>	<b>3'897.48</b>				<b>1'370.17</b>	
<b>351</b>	<b>Einlagen in Fonds und Spezialfinanzierungen im Eigenkapital</b>	<b>3'897.48</b>				<b>1'370.17</b>	
<b>3510</b>	<b>Einlagen in Spezialfinanzierungen EK</b>						
7100.3510.01	Einlage Spezialfinanzierung Wasser						
7200.3510.01	Einlage Spezialfinanzierung Abwasser						
7300.3510.01	Einlage Spezialfinanzierung Abfall						
<b>3511</b>	<b>Einlagen in Fonds des EK</b>	<b>3'897.48</b>				<b>1'370.17</b>	
9690.3511.01	Einlagen in Fonds des EK	3'897.48				1'370.17	
<b>36</b>	<b>Transferaufwand</b>	<b>2'327'994.94</b>		<b>2'294'785.00</b>		<b>2'266'902.90</b>	
<b>360</b>	<b>Ertragsanteile an Dritte</b>	<b>56'768.78</b>		<b>55'000.00</b>		<b>58'883.20</b>	
<b>3602</b>	<b>Ertragsanteile an Gemeinden und</b>	<b>56'768.78</b>		<b>55'000.00</b>		<b>58'883.20</b>	
9100.3602.01	Steuern auf überbaute Grundstücke (Art. 188 StG)	56'768.78		55'000.00		57'777.60	
9100.3602.02	Pauschale Steueranrechnung					1'105.60	
<b>361</b>	<b>Entschädigungen an Gemeinwesen</b>	<b>141'206.70</b>		<b>184'000.00</b>		<b>180'678.75</b>	

Konto	Erfolgsrechnung Sachgruppengliederung ER	Rechnung 2024		Budget 2024		Rechnung 2023	
		Aufwand	Ertrag	Aufwand	Ertrag	Aufwand	Ertrag
<b>3611</b>	<b>Entschädigungen an Kantone und Konkordate</b>	<b>4'355.50</b>		<b>6'500.00</b>		<b>3'610.45</b>	
1110.3611.01	Polycom-Funknetz	1'850.70		2'000.00		1'793.15	
4340.3611.01	Lebensmittelkontrolle	2'430.75		2'500.00		1'817.30	
6130.3611.01	Strassensignalisation durch Kanton	74.05		2'000.00			
<b>3612</b>	<b>Entschädigungen an Gemeinden und Gemeindezweckverbände</b>	<b>136'851.20</b>		<b>177'500.00</b>		<b>177'068.30</b>	
2130.3612.01	Schulgeld an Sekundarstufe I	132'600.00		133'000.00		134'890.00	
7300.3612.01	Kehrichtabfuhr und Verbrennung			41'000.00		37'627.20	
7795.3612.01	Betriebskosten Tierkörpersammelstelle	4'251.20		3'500.00		4'551.10	
<b>363</b>	<b>Beiträge an Gemeinwesen und Dritte</b>	<b>2'130'019.46</b>		<b>2'055'785.00</b>		<b>2'027'340.95</b>	
<b>3631</b>	<b>Beiträge an Kantone und Konkordate</b>	<b>1'163'795.75</b>		<b>1'145'500.00</b>		<b>1'160'733.48</b>	
1220.3631.01	Vormundschaftsbehörde	10'569.00		10'000.00		9'281.75	
2120.3631.02	Beitrag an Lehrerbesoldung 1H-8H	556'416.05		563'560.00		548'919.40	
2130.3631.01	Beitrag an Lehrerbesoldung Sekundarstufe I	151'068.90		173'700.00		167'881.50	
2200.3631.01	Beitrag Lehrerbesoldung Institutionen	19'302.25		19'300.00		22'253.50	
2200.3631.02	Transportkosten für Kinder mit Behinderung	12'791.03		9'100.00		11'000.00	
4310.3631.01	Ambulante Suchtbekämpfung						
4330.3631.01	Beteiligung schulärztliche Dienste	2'148.25		2'100.00		1'960.25	
4900.3631.01	Beteiligung Finanzierung des Rettungswesens	16'671.00		17'500.00		14'906.90	
5230.3631.01	Betriebsbeitrag an Institutionen für behinderte Personen	153'329.05		137'940.00		141'923.01	
5320.3631.01	Ergänzungsleistungen zur AHV/IV	74'805.45		69'000.00		69'578.39	
5440.3631.01	Gemeindebeitrag Erziehungsbeiratschaften	19'439.50		4'500.00		20'214.10	
5740.3631.01	Kantonaler Beschäftigungsfonds	8'425.67		10'800.00		8'903.68	
6130.3631.01	Unterhalt des kantonale Strassennetzes	80'257.55		66'000.00		85'233.25	
6220.3631.01	Beteiligung am Regionalverkehr	58'572.05		62'000.00		58'677.75	
<b>3632</b>	<b>Beiträge an Gemeinden und Gemeindezweckverbände</b>	<b>565'219.52</b>		<b>565'025.00</b>		<b>547'632.61</b>	
0225.3632.01	Sicherheitsbeauftragte	3'787.50		3'500.00		4'440.00	
0225.3632.02	Kosten Zusammenarbeit mit Gemeinde Visp	5'580.00		6'000.00		6'285.00	
1110.3632.01	Zusammenarbeit Regionalpolizei Visp	37'000.00		37'000.00		37'000.00	
1510.3632.01	Beteiligung Feuerwehr Region Visp	60'720.50		90'025.00		56'486.30	
2120.3632.01	Beteiligung regionale Schuldirektion PS/KG						
2130.3632.01	Beteiligung regionale Schuldirektion OS	116'250.00		118'500.00		118'430.00	
3500.3632.01	Anteil Pfarreirechnung	227'543.55		219'000.00		218'273.00	
3510.3632.01	Gemeindebeitrag Kirche	13'844.60		10'000.00		10'813.35	
4210.3632.01	Sozialmedizinisches Regionalzentrum	57'534.43		50'000.00		53'099.45	
7200.3632.01	Unterhalt- und Betriebskosten ARA	31'288.39		15'000.00		20'333.11	
7200.3632.02	Unterhalt Pumpwerk Rhone			5'000.00			
7710.3632.01	Unterhalt Friedhof	11'670.55		11'000.00		11'496.85	
8200.3632.01	Waldpflege					10'975.55	
<b>3634</b>	<b>Beiträge an öffentliche Unternehmungen</b>	<b>98'119.20</b>		<b>93'700.00</b>		<b>105'024.97</b>	
2300.3634.01	Reisekosten Walliser Lernende	7'177.40		9'000.00		8'575.30	

Konto	Erfolgsrechnung Sachgruppengliederung ER	Rechnung 2024		Budget 2024		Rechnung 2023	
		Aufwand	Ertrag	Aufwand	Ertrag	Aufwand	Ertrag
2510.3634.01	Reisekosten Sekundarstufe II	16'446.05		15'000.00		14'189.05	
4120.3634.01	Betrieb Alters- und Pflegeheime			1'000.00			
4120.3634.02	Beteiligung Finanzierung Altersheime / Langzeitpflege	51'982.45		45'000.00		59'981.62	
6220.3634.02	Beteiligung Bettmobil	3'328.30		3'500.00		3'316.00	
7900.3634.02	Beitrag Agglomeration Brig-Visp-Naters	13'360.00		13'200.00		13'138.00	
8400.3634.01	Beiträge Verkehrsvereine	2'000.00		2'000.00		2'000.00	
8400.3634.02	Beitrag UNESCO Weltnaturerbe	3'125.00		3'500.00		3'125.00	
8400.3634.03	Übrige touristische Beiträge	700.00		1'500.00		700.00	
<b>3635</b>	<b>Beiträge an private Unternehmungen</b>	<b>19'852.00</b>		<b>19'500.00</b>		<b>19'498.00</b>	
1625.3635.01	Beitrag Hilfeleistungsfonds Air Zermatt	2'000.00		1'000.00		1'000.00	
2200.3635.01	Beiträge an Sonderschulen	8'852.00		8'000.00		9'498.00	
7300.3635.01	Beitrag Kompostplatz	9'000.00		10'500.00		9'000.00	
<b>3636</b>	<b>Beiträge an private Organisationen ohne Erwerbszweck</b>	<b>64'157.15</b>		<b>51'700.00</b>		<b>45'708.49</b>	
0220.3636.01	Beiträge Verbände und gemeinnützige Institutionen	16'510.10		14'000.00		5'349.64	
0220.3636.02	Verbandsbeiträge						
1610.3636.01	Beitrag Schiessverein	387.80		1'000.00		566.40	
2990.3636.01	Einlage in Weiterbildungsfonds	378.05		500.00		373.00	
3230.3636.01	Beitrag an Musikschule Oberwallis	11'310.00		7'000.00		5'749.75	
3230.3636.02	Beitrag an Kursgelder Musikschulen			1'000.00			
3290.3636.01	Beiträge an kulturelle Vereine	10'064.90		12'000.00		10'914.90	
3290.3636.02	Auflösung Kulturfond						
5450.3636.01	Beitrag an Kindertagesbetreuung Spillchischta Visp	24'286.80		15'000.00		21'568.60	
5740.3636.02	Beitrag OPRA / RAVOP	1'219.50		1'200.00		1'186.20	
<b>3637</b>	<b>Beiträge an private Haushalte</b>	<b>218'875.84</b>		<b>180'360.00</b>		<b>148'743.40</b>	
3120.3637.01	Beitrag Steinplattenbedachungen			2'000.00			
3120.3637.02	Unterhalt Gebäude Baltschiedertal						
3290.3637.02	Beiträge an kulturelle Veranstaltungen	32'732.25		35'000.00			
4330.3637.01	Beiträge für Schulzahnpflege	69'824.85		60'000.00		74'290.95	
5720.3637.01	Sozialhilfe	110'894.74		80'360.00		70'551.25	
8130.3637.01	Beitrag Künstliche Besamung	5'424.00		3'000.00		3'901.20	
<b>365</b>	<b>Wertberichtigungen</b>						
	<b>Beteiligungen VV</b>						
<b>3650</b>	<b>Wertberichtigungen</b>						
	<b>Beteiligungen VV</b>						
9900.3650.21	Abschreibungen Darlehen und Beteiligungen						
<b>366</b>	<b>Abschreibungen</b>						
	<b>Investitionsbeiträge</b>						
<b>3660</b>	<b>Planmässige Abschreibung</b>						
	<b>Investitionsbeiträge</b>						
9900.3660.41	Investitionsbeiträge						
<b>38</b>	<b>Ausserordentlicher Aufwand</b>						
<b>389</b>	<b>Einlagen in das Eigenkapital</b>						
<b>3894</b>	<b>Einlagen in finanzpolitische Reserve</b>						

Konto	Erfolgsrechnung Sachgruppengliederung ER	Rechnung 2024		Budget 2024		Rechnung 2023	
		Aufwand	Ertrag	Aufwand	Ertrag	Aufwand	Ertrag
9900.3894.01	Entschädigungen Landerwerb Hochwasserschutz						
<b>39</b>	<b>Interne Verrechnungen</b>	<b>8'500.00</b>		<b>8'500.00</b>		<b>8'500.00</b>	
<b>391</b>	<b>Dienstleistungen</b>	<b>8'500.00</b>		<b>8'500.00</b>		<b>8'500.00</b>	
<b>3910</b>	<b>Interne Verrechnung von Dienstleistungen</b>	<b>8'500.00</b>		<b>8'500.00</b>		<b>8'500.00</b>	
3410.3910.02	Anteil Grünabfuhr für Spiel- + Sportanlagen	8'500.00		8'500.00		8'500.00	
9100.3910.01	Interne Verrechnung (Regiebetriebe)						
<b>4</b>	<b>Ertrag</b>	<b>2'431.45</b>	<b>6'490'861.28</b>	<b>3'500.00</b>	<b>5'501'440.00</b>	<b>1'748.15</b>	<b>6'065'413.61</b>
<b>40</b>	<b>Fiskalertrag</b>	<b>2'431.45</b>	<b>4'178'472.96</b>	<b>3'500.00</b>	<b>3'362'700.00</b>	<b>1'748.15</b>	<b>3'686'449.19</b>
<b>400</b>	<b>Direkte Steuern natürliche Personen</b>	<b>2'431.45</b>	<b>3'630'423.11</b>	<b>3'500.00</b>	<b>2'975'200.00</b>	<b>1'748.15</b>	<b>3'221'724.14</b>
<b>4000</b>	<b>Einkommenssteuern natürliche Personen</b>	<b>2'431.45</b>	<b>2'580'744.14</b>	<b>3'500.00</b>	<b>2'420'000.00</b>	<b>1'748.15</b>	<b>2'545'896.43</b>
9100.4000.01	Einkommenssteuern		2'580'744.14		2'420'000.00		2'545'896.43
9100.4000.03	Rückvergütung Kirchensteuern	2'431.45		3'500.00		1'748.15	
9100.4000.10	Durchlaufkonto Raten NP 2010						
9100.4000.11	Durchlaufkonto Raten NP 2011						
9100.4000.12	Durchlaufkonto Raten NP 2012						
9100.4000.13	Durchlaufkonto Raten NP 2013						
9100.4000.14	Durchlaufkonto Raten NP 2014						
9100.4000.15	Durchlaufkonto Raten NP 2015						
9100.4000.16	Durchlaufkonto Raten NP 2016						
9100.4000.17	Durchlaufkonto Raten NP 2017						
9100.4000.18	Durchlaufkonto Raten NP 2018						
9100.4000.19	Durchlaufkonto Raten NP 2019						
9100.4000.20	Durchlaufkonto Raten NP 2020						
9100.4000.21	Durchlaufkonto Raten NP 2021						
9100.4000.22	Durchlaufkonto Raten NP 2022						
9100.4000.23	Durchlaufkonto Raten NP 2023						
9100.4000.24	Durchlaufkonto Raten NP 2024						
9100.4000.25	Durchlaufkonto Raten NP 2025						
<b>4001</b>	<b>Vermögenssteuern natürliche Personen</b>		<b>587'976.16</b>		<b>500'000.00</b>		<b>440'503.92</b>
9100.4001.01	Vermögenssteuern		587'976.16		500'000.00		440'503.92
<b>4002</b>	<b>Quellensteuern natürliche Personen</b>		<b>451'447.71</b>		<b>45'000.00</b>		<b>225'646.24</b>
9100.4002.01	Quellensteuern		451'447.71		45'000.00		225'646.24
<b>4008</b>	<b>Personensteuern</b>		<b>10'255.10</b>		<b>10'200.00</b>		<b>9'677.55</b>
9100.4008.01	Kopfsteuern		10'255.10		10'200.00		9'677.55
<b>4009</b>	<b>Übrige direkte Steuern na- türliche Personen</b>						
9100.4009.02	Pauschale Steueranrechnungen						
<b>401</b>	<b>Direkte Steuern juristische Personen</b>		<b>142'069.20</b>		<b>100'500.00</b>		<b>167'141.47</b>
<b>4010</b>	<b>Gewinnsteuern juristische Personen</b>		<b>112'265.19</b>		<b>80'500.00</b>		<b>125'055.88</b>
9110.4010.01	Gewinnsteuern		112'265.19		80'500.00		125'055.88
9110.4010.10	Durchlaufkonto Raten JP 2010						
9110.4010.11	Durchlaufkonto Raten JP 2011						
9110.4010.12	Durchlaufkonto Raten JP 2012						

Konto	Erfolgsrechnung Sachgruppengliederung ER	Rechnung 2024		Budget 2024		Rechnung 2023	
		Aufwand	Ertrag	Aufwand	Ertrag	Aufwand	Ertrag
9110.4010.13	Durchlaufkonto Raten JP 2013						
9110.4010.14	Durchlaufkonto Raten JP 2014						
9110.4010.15	Durchlaufkonto Raten JP 2015						
9110.4010.16	Durchlaufkonto Raten JP 2016						
9110.4010.17	Durchlaufkonto Raten JP 2017						
9110.4010.18	Durchlaufkonto Raten JP 2018						
9110.4010.19	Durchlaufkonto Raten JP 2019						
9110.4010.20	Durchlaufkonto Raten JP 2020						
9110.4010.21	Durchlaufkonto Raten JP 2021						
9110.4010.22	Durchlaufkonto Raten JP 2022						
9110.4010.23	Durchlaufkonto Raten JP 2023						
9110.4010.24	Durchlaufkonto Raten JP 2024						
9110.4010.25	Durchlaufkonto Raten JP 2025						
<b>4011</b>	<b>Kapitalsteuern juristische Personen</b>		<b>29'804.01</b>		<b>20'000.00</b>		<b>42'085.59</b>
9110.4011.01	Kapitalsteuern		29'804.01		20'000.00		42'085.59
<b>402</b>	<b>Übrige Direkte Steuern</b>		<b>392'520.65</b>		<b>273'000.00</b>		<b>283'563.58</b>
<b>4021</b>	<b>Grundsteuern</b>		<b>174'653.50</b>		<b>160'000.00</b>		<b>149'196.33</b>
9100.4021.01	Grundstücksteuern NP		154'989.95		140'000.00		111'697.05
9110.4021.01	Grundstücksteuern JP		19'663.55		20'000.00		37'499.28
<b>4022</b>	<b>Vermögensgewinnsteuern</b>		<b>216'930.15</b>		<b>111'000.00</b>		<b>134'367.25</b>
9100.4022.01	Steuern auf Kapitalabfindung		178'617.20		70'000.00		89'465.35
9100.4022.02	Lotterie- und Liquidationsgewinnsteuern				1'000.00		
9100.4022.03	Grundstückgewinnsteuern		38'312.95		40'000.00		44'901.90
<b>4024</b>	<b>Erbschafts- und Schenkungssteuern</b>		<b>937.00</b>		<b>2'000.00</b>		
9100.4024.01	Erbschafts- und Schenkungssteuern		937.00		2'000.00		
<b>403</b>	<b>Besitz- und Aufwandsteuern</b>		<b>13'460.00</b>		<b>14'000.00</b>		<b>14'020.00</b>
<b>4033</b>	<b>Hundesteuer</b>		<b>13'460.00</b>		<b>14'000.00</b>		<b>14'020.00</b>
9100.4033.01	Hundesteuern		13'460.00		14'000.00		14'020.00
<b>41</b>	<b>Regalien und Konzessionen</b>		<b>122'343.19</b>		<b>125'000.00</b>		<b>121'596.13</b>
<b>412</b>	<b>Konzessionen</b>		<b>122'343.19</b>		<b>125'000.00</b>		<b>121'596.13</b>
<b>4120</b>	<b>Konzessionen</b>		<b>122'343.19</b>		<b>125'000.00</b>		<b>121'596.13</b>
9500.4120.01	Wasserrechtszinsen		85'361.35		85'000.00		85'361.35
9500.4120.02	Konzessionsgebühren VED AG		36'981.84		40'000.00		36'234.78
9500.4120.03	Rabatt Nettoergebnis VED						
<b>42</b>	<b>Entgelte</b>		<b>951'929.95</b>		<b>972'500.00</b>		<b>963'438.92</b>
<b>420</b>	<b>Ersatzabgaben</b>		<b>19'371.40</b>		<b>21'000.00</b>		<b>20'285.40</b>
<b>4200</b>	<b>Ersatzabgaben</b>		<b>19'371.40</b>		<b>21'000.00</b>		<b>20'285.40</b>
1510.4200.01	Feuerw ehrrersatzgebühren		19'371.40		21'000.00		20'285.40
<b>421</b>	<b>Gebühren für Amtshandlungen</b>		<b>35'924.96</b>		<b>37'600.00</b>		<b>46'111.15</b>
<b>4210</b>	<b>Gebühren für Amtshandlungen</b>		<b>35'924.96</b>		<b>37'600.00</b>		<b>46'111.15</b>
0220.4210.01	AHV Zw eigstelle		4'109.00		3'900.00		3'937.10
0220.4210.02	Vergütung für Verw altungsarbeit				100.00		
0225.4210.02	Baubew illigungen		10'833.00		17'500.00		25'390.00
0225.4210.03	Baubussen						700.00
1110.4210.01	Diverse Gebühren		50.00		100.00		50.00
1220.4210.01	Gebühren für Amtshandlungen						

Konto	Erfolgsrechnung Sachgruppengliederung ER	Rechnung 2024		Budget 2024		Rechnung 2023	
		Aufwand	Ertrag	Aufwand	Ertrag	Aufwand	Ertrag
1400.4210.01	Rückerstattungen Dritter						
1405.4210.01	Kanzlei- & Amtsgebühren		13'932.96		15'000.00		16'034.05
1405.4210.02	Einbürgerungsgebühren		7'000.00		1'000.00		
<b>424</b>	<b>Benützungsgebühren und Dienstleistungen</b>		<b>177'141.17</b>		<b>261'500.00</b>		<b>240'230.41</b>
<b>4240</b>	<b>Benützungsgebühren und Dienstleistungen</b>		<b>177'141.17</b>		<b>261'500.00</b>		<b>240'230.41</b>
6155.4240.01	Parkgebühren		4'279.50		3'500.00		4'150.00
6155.4240.02	Einnahmen Parkautomat		2'035.17		2'500.00		2'495.06
7100.4240.01	Wassergebühren		58'702.80		75'000.00		65'458.05
7100.4240.02	Zählermieten		17'510.40		17'500.00		16'968.05
7200.4240.01	Abwassergebühren		40'191.60		47'500.00		42'342.00
7200.4240.02	Mikroverunreinigung		12'231.00		13'000.00		12'087.00
7300.4240.01	Kehrichtgebühren, Bussen				70'000.00		63'364.75
7300.4240.02	Weiterverrechnung Grünabfälle		2'766.30		2'000.00		1'358.45
7300.4240.03	Rückvergütung Kartonsammlung		2'352.00				283.20
7300.4240.04	Sockelgebühr / Rückvergütung Papiersammlung		26'900.00		27'000.00		27'198.05
7300.4240.05	Rückersattungen Dritter		10'172.40		3'500.00		4'525.80
<b>425</b>	<b>Erlös aus Verkäufen</b>		<b>585'169.02</b>		<b>564'000.00</b>		<b>567'870.65</b>
<b>4250</b>	<b>Verkäufe</b>		<b>585'169.02</b>		<b>564'000.00</b>		<b>567'870.65</b>
6220.4250.01	Rückvergütung GA-Tageskarte						
8710.4250.01	Energieverkauf Trinkwasserwerk		299'454.55		275'000.00		271'214.25
8710.4250.02	Energieverkauf Photovoltaik		9'631.72		14'000.00		10'575.90
8790.4250.01	Wasserverkauf an Gemeinde Visp		276'082.75		275'000.00		286'080.50
<b>426</b>	<b>Rückerstattungen</b>		<b>134'323.40</b>		<b>88'200.00</b>		<b>88'392.11</b>
<b>4260</b>	<b>Rückerstattungen Dritter</b>		<b>134'323.40</b>		<b>88'200.00</b>		<b>88'392.11</b>
0120.4260.01	Rückerstattung Dritter Exekutive						3'088.85
0220.4260.01	Leistungen Personalversicherungen						3'809.80
0220.4260.02	Inkassogebühren				1'000.00		
0290.4260.01	Rückerstattung Dritter Verwaltung		100.00				3'290.80
1400.4260.01	Eigentümerbeitrag Nachführungsgeometer		5'813.10		8'000.00		5'299.90
1510.4260.01	Subvention KAF Hydranten						2'150.00
1625.4260.01	Rückerstattung Dritter		581.00				
2120.4260.01	Rückerstattungen Dritter Primarstufe		18'272.30		15'000.00		31.45
3290.4260.01	Raiffeisenbank Region Visp, Kunst am Bau		30'000.00				
3420.4260.01	Rückerstattungen Dritter		1'166.65		1'100.00		1'166.65
3500.4260.01	Rückerstattungen Dritter Kirche		3'096.45				1'849.76
5440.4260.01	Rückerstattungen Dritter Erziehungsbeiratschaften				500.00		
5450.4260.01	Elterbeiträge Vor- und Nachschulbetreuung ABES		56'122.20		45'000.00		51'612.20
5450.4260.02	Elterbeiträge Kinderhort		6'312.00		6'000.00		5'208.00
5450.4260.03	Lohnrückvergütung Versicherungen						
6150.4260.01	Anteile Dritter für Schäden		10'705.30		10'000.00		9'127.75
6170.4260.01	Lohnrückvergütung SUVA/KK						
7100.4260.01	MWSt Vorjahre						
8130.4260.01	Rückerstattungen Dritter		959.30		500.00		597.55
8710.4260.01	Rückerstattung Anteil Versicherung (Gde Visp)		1'195.10		1'100.00		1'159.40
<b>427</b>	<b>Bussen</b>				<b>200.00</b>		<b>549.20</b>
<b>4270</b>	<b>Bussen</b>				<b>200.00</b>		<b>549.20</b>
1110.4270.01	Polizeibussen				200.00		549.20

Konto	Erfolgsrechnung Sachgruppengliederung ER	Rechnung 2024		Budget 2024		Rechnung 2023	
		Aufwand	Ertrag	Aufwand	Ertrag	Aufwand	Ertrag
43	Verschiedene Erträge		2'000.00		2'000.00		2'000.00
430	Verschiedene betriebliche Erträge		2'000.00		2'000.00		2'000.00
4309	Übriger betrieblicher Ertrag		2'000.00		2'000.00		2'000.00
0120.4309.01	Entschädigung aus VR-Honoraren		2'000.00		2'000.00		2'000.00
44	Finanzertrag		127'641.54		100'087.00		108'039.92
440	Zinsertrag		30'175.39		21'000.00		27'008.77
4400	Zinsen flüssige Mittel		186.53				
9690.4400.01	Zinsertrag		186.53				
4401	Zinsen Forderungen und Kontokorrente		29'988.86		21'000.00		27'008.77
9610.4401.01	Verzugszinsen		27'808.32		20'000.00		20'120.61
9610.4401.02	Kontokorrentzinsen		2'180.54		1'000.00		6'888.16
441	Realisierte Gewinne FV		27'641.55		2'000.00		4'189.10
4411	Gewinn aus Verkäufen von Sachanlagen FV		22'450.00				3'220.00
9630.4411.01	Buchgewinne Verkauf Grundstücke / Dienstbarkeiten		22'450.00				3'220.00
4419	Übrige realisierte Gewinne aus Finanzvermögen		5'191.55		2'000.00		969.10
9690.4419.01	Ertrag Verlustschein-Inkasso		5'191.55		2'000.00		969.10
442	Beteiligungsertrag FV		11'478.35		14'000.00		11'454.35
4420	Dividenden		11'478.35		14'000.00		11'454.35
9630.4420.01	Wertschriftenerträge		11'478.35		14'000.00		11'454.35
443	Liegenschaftenertrag FV		58'346.25		63'087.00		65'387.70
4430	Pacht- und Mietzinse Liegenschaften FV		43'121.90		45'087.00		43'052.70
9630.4430.02	Pachtzinsen und Bodenmieten		43'121.90		45'087.00		43'052.70
9630.4430.03	Baurechtszins (Volken)						
4432	Vergütung für Benützungen Liegenschaften FV		15'224.35		18'000.00		22'335.00
3500.4432.01	Miete Benützung Messlokal (Pfarrei)		12'000.00		12'000.00		12'000.00
9630.4432.03	Benützungsgebühren Gemeindeanlagen		3'224.35		6'000.00		10'335.00
45	Entnahmen aus Fonds und Spezialfinanzierungen		127'360.28				87'883.51
451	Entnahmen aus Fonds und Spezialfinanzierungen im Eigenkapital		127'360.28				87'883.51
4510	Entnahmen aus Spezialfinanzierungen des EK		120'634.28				87'821.51
7100.4510.01	Einlage Fehlbetrag Trinkwasser		43'610.95				57'193.05
7200.4510.01	Entnahme Spezialfinanzierung Abwasserentsorgung		70'447.63				22'229.08
7300.4510.01	Entnahme Spezialfinanzierung Abfallbewirtschaftung		6'575.70				8'399.38

Konto	Erfolgsrechnung Sachgruppengliederung ER	Rechnung 2024		Budget 2024		Rechnung 2023	
		Aufwand	Ertrag	Aufwand	Ertrag	Aufwand	Ertrag
<b>4511</b>	<b>Entnahmen aus Fonds EK</b>		<b>6'726.00</b>				<b>62.00</b>
9690.4511.01	Entnahmen aus Fonds des EK		6'726.00				62.00
<b>46</b>	<b>Transferertrag</b>		<b>972'613.36</b>		<b>930'653.00</b>		<b>1'087'505.94</b>
<b>460</b>	<b>Ertragsanteile von Dritten</b>		<b>22'321.21</b>		<b>22'500.00</b>		<b>23'211.34</b>
<b>4601</b>	<b>Anteil an Kantonserträgen und Konkordaten</b>		<b>287.16</b>		<b>500.00</b>		<b>345.24</b>
9500.4601.11	Wirtschaftspatente und Konzessionen		287.16		500.00		345.24
<b>4602</b>	<b>Anteil an Gemeindeerträgen und</b>		<b>22'034.05</b>		<b>22'000.00</b>		<b>22'866.10</b>
9100.4602.01	Steuern auf überbaute Grundstücke (Art. 188 StG)		22'034.05		22'000.00		22'866.10
<b>461</b>	<b>Entschädigungen von Gemeinwesen</b>		<b>600.00</b>		<b>500.00</b>		<b>450.00</b>
<b>4610</b>	<b>Entschädigungen vom Bund</b>						
5450.4610.01	Bundesbeiträge ABES						
<b>4611</b>	<b>Entschädigungen von Kantonen und Konkordaten</b>		<b>600.00</b>		<b>500.00</b>		<b>450.00</b>
1400.4611.01	Schatzungskosten		600.00		500.00		450.00
<b>462</b>	<b>Finanz- und Lastenausgleich</b>		<b>807'497.00</b>		<b>795'453.00</b>		<b>890'601.00</b>
<b>4621</b>	<b>Finanz- und Lastenausgleich</b>		<b>807'497.00</b>		<b>795'453.00</b>		<b>890'601.00</b>
9300.4621.01	Interkommunaler Finanzausgleich		807'497.00		795'453.00		890'601.00
<b>463</b>	<b>Beiträge von Gemeinwesen und Dritten</b>		<b>142'195.15</b>		<b>112'200.00</b>		<b>173'243.60</b>
<b>4631</b>	<b>Beiträge von Kantonen und Konkordaten</b>		<b>103'522.35</b>		<b>86'500.00</b>		<b>143'935.80</b>
0220.4631.01	Kantonsbeitrag Grundlagenbericht						20'000.00
2120.4631.01	Kantonsbeiträge Primarschule		24'082.50		20'000.00		25'008.75
2130.4631.01	Kantonsbeiträge Sekundarstufe I		3'780.00		4'050.00		4'050.00
2200.4631.01	Kantonsbeiträge Sonderschulen		450.00		450.00		450.00
2300.4631.01	Kantonsbeiträge Reisekosten Walliser Lernende		3'632.20		4'500.00		4'231.15
2510.4631.01	Kantonsbeiträge Reisekosten Sekundarstufe II		8'037.25		7'500.00		7'080.75
5450.4631.01	Kantonsbeiträge ABES		33'282.60		30'000.00		44'491.90
5720.4631.01	Rückerstattung Kanton und Gesundheitsregion						
7410.4631.01	Kantonsbeiträge für Flüsse, Kanäle, Bäche		29'874.75		20'000.00		33'293.15
7420.4631.01	Kantonsbeiträge Schutzbauten		383.05				5'330.10
7900.4631.01	Gefahrenkarte Mäjensässzone Baltschiedertal						
<b>4632</b>	<b>Beiträge von Gemeinden und Gemeindezweckverbänden</b>		<b>38'672.80</b>		<b>25'700.00</b>		<b>29'307.80</b>
3500.4632.01	Kostenübernahme der Gemeinde von Pfarrei		38'672.80		25'700.00		29'307.80
<b>469</b>	<b>Verschiedener Transferertrag</b>						
<b>4690</b>	<b>Übriger Transferertrag</b>						
9990.4690.01	Transferkonto HRM1 -HRM2						
<b>49</b>	<b>Interne Verrechnungen</b>		<b>8'500.00</b>		<b>8'500.00</b>		<b>8'500.00</b>
<b>491</b>	<b>Dienstleistungen</b>		<b>8'500.00</b>		<b>8'500.00</b>		<b>8'500.00</b>

Konto	Erfolgsrechnung Sachgruppengliederung ER	Rechnung 2024		Budget 2024		Rechnung 2023	
		Aufwand	Ertrag	Aufwand	Ertrag	Aufwand	Ertrag
4910	Interne Verrechnung von						
7300.4910.03	Dienstleistungen Grünabfuhr						
	Spiel- und Sportanlagen						
	Total						
	Netto Ertrag						
	Gesamttotal						
		5'582'203.01	6'490'861.28	5'496'455.00	5'501'440.00	5'475'342.77	6'065'413.61
		908'658.27		4'985.00		590'070.84	
		6'490'861.28	6'490'861.28	5'501'440.00	5'501'440.00	6'065'413.61	6'065'413.61

# Detaillierte Investitionsrechnung nach Funktionen

Konto	Investitionsrechnung Funktionale Gliederung IR	Rechnung 2024		Budget 2024		Rechnung 2023	
		Aufwand	Ertrag	Aufwand	Ertrag	Aufwand	Ertrag
0	<b>Allgemeine Verwaltung</b>			90'000.00			
02	<b>Allgemeine Dienste</b>			90'000.00			
022	<b>Allgemeine Dienste</b>			90'000.00			
0220	<b>Allgemeine Dienste</b>			90'000.00			
0220.5200.02	Umstellung iCloud Lösung			90'000.00			
2	<b>Bildung</b>	130'198.80		170'000.00	25'000.00	80'999.12	
21	<b>Obligatorische Schule</b>	130'198.80		170'000.00	25'000.00	80'999.12	
212	<b>Primarstufe</b>	130'198.80		170'000.00	25'000.00	58'581.30	
2120	<b>Primarstufe</b>	130'198.80		170'000.00	25'000.00	58'581.30	
2120.5040.02	Ersatz Beleuchtung Schulzimmer auf LED	84'208.45		50'000.00		58'581.30	
2120.5040.03	Planung Aufw ertung Schulhaus	45'990.35		85'000.00			
2120.5040.04	Projektierung und Ausführung Heizungsersatz Schulhaus			35'000.00			
2120.6310.02	Subvention Heizungsersatz Schulhaus				25'000.00		
213	<b>Sekundarstufe I</b>					22'417.82	
2130	<b>Sekundarstufe I</b>					22'417.82	
2130.5060.01	ICT-Projekt Primar- und OS					22'417.82	
3	<b>Kultur, Sport und Freizeit, Kirche</b>	49'997.40		75'000.00		40'941.45	
33	<b>Medien</b>	58'300.00		50'000.00			
332	<b>Massenmedien</b>	58'300.00		50'000.00			
3320	<b>Massenmedien</b>	58'300.00		50'000.00			
3320.5540.01	DANET Aktienkapitalerhöhung	58'300.00		50'000.00			
34	<b>Sport und Freizeit</b>	-8'302.60		25'000.00		40'941.45	
341	<b>Sport</b>	-8'302.60		25'000.00		40'941.45	
3410	<b>Sport</b>	-8'302.60		25'000.00		40'941.45	
3410.5040.01	Neue Spielhalle Sanierung Wärmeerzeugung	-8'302.60		25'000.00		6'381.25	
3410.5040.02	Toilettenhäuschen Kinderspielplatz					34'560.20	
4	<b>Gesundheit</b>			2'000.00			
49	<b>Gesundheitswesen</b>			2'000.00			
490	<b>Gesundheitswesen</b>			2'000.00			
4900	<b>Gesundheitswesen</b>			2'000.00			
4900.5610.01	Finanzierung des Rettungsw esens			2'000.00			
5	<b>Soziale Sicherheit</b>		31'600.00	6'000.00			
52	<b>Invalidität</b>			6'000.00			
523	<b>Invalidenheime</b>			6'000.00			

Konto	Investitionsrechnung Funktionale Gliederung IR	Rechnung 2024		Budget 2024		Rechnung 2023	
		Aufwand	Ertrag	Aufwand	Ertrag	Aufwand	Ertrag
<b>5230</b>	<b>Invalidenheime</b>			<b>6'000.00</b>			
5230.5610.01	Einrichtungen (Behinderte / Soziale)			6'000.00			
<b>57</b>	<b>Sozialhilfe und Asylwesen</b>		<b>31'600.00</b>				
<b>572</b>	<b>Gesetzliche wirtschaftliche Hilfe</b>		<b>31'600.00</b>				
<b>5720</b>	<b>Gesetzliche wirtschaftliche Hilfe</b>		<b>31'600.00</b>				
5720.6420.01	Rückzahlung Darlehen Sozialmedizinisches Zentrum		31'600.00				
<b>6</b>	<b>Verkehr und Nachrichtenübermittlung</b>	<b>323'963.10</b>		<b>544'000.00</b>	<b>73'000.00</b>	<b>106'386.65</b>	
<b>61</b>	<b>Strassenverkehr</b>	<b>323'963.10</b>		<b>544'000.00</b>	<b>73'000.00</b>	<b>106'386.65</b>	
<b>613</b>	<b>Kantonsstrassen</b>	<b>80'910.65</b>		<b>20'000.00</b>		<b>49'244.00</b>	
<b>6130</b>	<b>Kantonsstrassen</b>	<b>80'910.65</b>		<b>20'000.00</b>		<b>49'244.00</b>	
6130.5610.01	Baukosten kantonales Strassennetz nach Vorgabe Kanton Wallis	80'910.65		20'000.00			
6130.5610.02	Belagserneuerung Baltschieder-Kummen					49'244.00	
<b>615</b>	<b>Gemeindestrassen</b>	<b>189'925.05</b>		<b>524'000.00</b>	<b>73'000.00</b>	<b>57'142.65</b>	
<b>6150</b>	<b>Gemeindestrassen</b>	<b>189'925.05</b>		<b>494'000.00</b>	<b>73'000.00</b>	<b>57'142.65</b>	
6150.5010.04	Instandsetzung Bachweg Strasse / Erneuerung Wüor	493.75		280'000.00		39'007.05	
6150.5010.07	Projektierung Erschliessungsstrasse Sittersch Eija inkl. Infrastruktur ab Kantons- bis Kreuzmattenstrasse	62'669.35		84'000.00			
6150.5010.11	Sanierung Strasse Talseite Südhang (Aktivierungsgrenze)	25'900.00					
6150.5290.02	Untersuchung und Werterhaltung Stahlbrücke "untere Rhonebrücke"	16'446.90		50'000.00		18'135.60	
6150.5290.03	Verkehrskonzept Ortsplanungsrevision für Zonen-/Nutzungsplan	84'415.05		80'000.00			
6150.6310.02	Subvention Kanton Projektierung Erschliessungsstrasse Sittersch Eija Nord inkl. Infrastruktur ab Kantons- bis Kreuzmattenstrasse				73'000.00		
<b>6155</b>	<b>Parkplätze und Parkuhren</b>			<b>30'000.00</b>			
6155.5030.01	Erstellen Parkplätze westlich Gemeindehaus			30'000.00			
<b>619</b>	<b>Strassen, übriges</b>	<b>53'127.40</b>					
<b>6190</b>	<b>Strassen, übriges</b>	<b>53'127.40</b>					
6190.5010.01	Instandsetzung Gasse Parz. 117 östlich Gebäude 116	53'127.40					
<b>7</b>	<b>Umweltschutz und Raumordnung</b>	<b>3'519'113.61</b>	<b>2'295'786.90</b>	<b>4'733'000.00</b>	<b>3'305'000.00</b>	<b>3'938'207.22</b>	<b>2'892'009.25</b>
<b>71</b>	<b>Wasserversorgung</b>	<b>206'042.03</b>	<b>2'671.25</b>	<b>270'000.00</b>		<b>38'652.30</b>	<b>11'114.60</b>
<b>710</b>	<b>Wasserversorgung allgemein</b>	<b>206'042.03</b>	<b>2'671.25</b>	<b>270'000.00</b>		<b>38'652.30</b>	<b>11'114.60</b>
<b>7100</b>	<b>Wasserversorgung [Gemeindebetrieb]</b>	<b>206'042.03</b>	<b>2'671.25</b>	<b>270'000.00</b>		<b>38'652.30</b>	<b>11'114.60</b>

Konto	Investitionsrechnung Funktionale Gliederung IR	Rechnung 2024		Budget 2024		Rechnung 2023	
		Aufwand	Ertrag	Aufwand	Ertrag	Aufwand	Ertrag
7100.5030.03	Einzäunung Quellgebiet S1 im Baltschiederatal			25'000.00			
7100.5030.05	Sanierung Reservoir Schliecht "altes Becken"	199'580.10		180'000.00			
7100.5030.06	Neue Quellen Baltschiederatal			25'000.00			
7100.5060.01	Martischipfa + Trift + Scheni Anschaffung elektronische Wasserzähler	12'717.53		15'000.00		29'581.20	
7100.5290.01	Optimierung Trinkwassernetz infolge generelle Wasserversorgungsplanung (GWP)	893.90		25'000.00		9'071.10	
7100.5640.01	Anschlussgebühr Trinkwasserverbund Südrampe	-7'149.50					
7100.6370.02	Anschlussgebühren Wasser		2'671.25				11'114.60
<b>72</b>	<b>Abwasserentsorgung</b>	<b>71'448.92</b>	<b>16'549.65</b>	<b>50'000.00</b>		<b>49'448.25</b>	<b>66'922.00</b>
<b>720</b>	<b>Abwasserentsorgung allgemein</b>	<b>71'448.92</b>	<b>16'549.65</b>	<b>50'000.00</b>		<b>49'448.25</b>	<b>66'922.00</b>
<b>7200</b>	<b>Abwasserentsorgung [Gemeindebetrieb]</b>	<b>71'448.92</b>	<b>16'549.65</b>	<b>50'000.00</b>		<b>49'448.25</b>	<b>66'922.00</b>
7200.5030.01	Verlegung Druckleitung (ZV-ARA)	29'219.65					
7200.5640.01	Ausbau u. Sanierung ARA Direkteinleitung	42'229.27		50'000.00		49'448.25	
7200.6370.01	Rhone/Kapazitätserweiterung/Ofen- steuerung/Bausubstanz Anschlussgebühren Abwasser		16'549.65				66'922.00
<b>73</b>	<b>Abfall</b>			<b>170'000.00</b>			
<b>730</b>	<b>Abfall [Gemeindebetrieb]</b>			<b>170'000.00</b>			
<b>7300</b>	<b>Abfall [Gemeindebetrieb]</b>			<b>170'000.00</b>			
7300.5000.01	Bodenkauf Gewerbezone neue Sammelstelle und Werkhoflager			170'000.00			
<b>74</b>	<b>Verbauungen</b>	<b>3'191'893.46</b>	<b>2'272'566.00</b>	<b>4'138'000.00</b>	<b>3'296'000.00</b>	<b>3'696'703.22</b>	<b>2'807'248.85</b>
<b>741</b>	<b>Gewässerverbauungen</b>	<b>3'191'893.46</b>	<b>2'272'566.00</b>	<b>4'138'000.00</b>	<b>3'296'000.00</b>	<b>3'696'703.22</b>	<b>2'807'248.85</b>
<b>7410</b>	<b>Gewässerverbauungen</b>	<b>3'191'893.46</b>	<b>2'272'566.00</b>	<b>4'138'000.00</b>	<b>3'296'000.00</b>	<b>3'696'703.22</b>	<b>2'807'248.85</b>
7410.5020.01	Schutzkonzept Baltschiederbach 2. + 3. Etappe	3'150'621.31		4'000'000.00		3'660'795.42	
7410.5020.02	Hochwasserschutz Hofkanal ab Regenklärbecken	23'281.05		120'000.00		17'916.70	
7410.5610.01	Beteiligung Baukosten 3. Rhonekorrektur	17'991.10		18'000.00		17'991.10	
7410.6300.01	Bundesbeitrag Schutzkonzept Baltschiederbach 2. + 3. Etappe		2'254'566.00		3'200'000.00		2'807'248.85
7410.6310.02	Subvention Kanton HWS Hofkanal ab Regenklärbecken		18'000.00		96'000.00		
<b>79</b>	<b>Raumordnung</b>	<b>49'729.20</b>	<b>4'000.00</b>	<b>105'000.00</b>	<b>9'000.00</b>	<b>153'403.45</b>	<b>6'723.80</b>
<b>790</b>	<b>Raumordnung allgemein</b>	<b>49'729.20</b>	<b>4'000.00</b>	<b>105'000.00</b>	<b>9'000.00</b>	<b>153'403.45</b>	<b>6'723.80</b>
<b>7900</b>	<b>Raumordnung allgemein</b>	<b>49'729.20</b>	<b>4'000.00</b>	<b>105'000.00</b>	<b>9'000.00</b>	<b>153'403.45</b>	<b>6'723.80</b>
7900.5030.01	Planung und Umsetzung Begegnungsräume	316.00		35'000.00			
7900.5030.02	Umsetzung Landschaftsschutzmassnahmen			35'000.00		21'625.30	
7900.5030.03	Planung und Umsetzung Freiraumkonzept	10'767.55				47'594.75	
7900.5290.02	Raumplanung gem. KRPG	29'045.65		25'000.00		40'678.40	
7900.5290.04	Inventarisierung bauliches Erbe	9'600.00		10'000.00		43'505.00	
7900.6310.01	Kantonsbeitrag Raumplanung gem. KRPG				5'000.00		
7900.6310.03	Kantonsbeitrag Inventarisierung bauliches Erbe		4'000.00		4'000.00		

Konto	Investitionsrechnung Funktionale Gliederung IR	Rechnung 2024		Budget 2024		Rechnung 2023	
		Aufwand	Ertrag	Aufwand	Ertrag	Aufwand	Ertrag
7900.6310.04	Subvention Kanton Umsetzung Landschaftsmassnahmen						6'723.80
<b>8</b>	<b>Volkswirtschaft</b>	<b>94'739.46</b>		<b>50'000.00</b>		<b>151'093.50</b>	<b>40'000.00</b>
<b>81</b>	<b>Landwirtschaft</b>	<b>27'948.55</b>				<b>138'977.95</b>	<b>40'000.00</b>
<b>811</b>	<b>Verwaltung, Vollzug und Kontrolle</b>	<b>5'513.10</b>				<b>113'977.95</b>	<b>40'000.00</b>
<b>8110</b>	<b>Verwaltung, Vollzug und Kontrolle</b>	<b>5'513.10</b>				<b>113'977.95</b>	<b>40'000.00</b>
8110.5010.03	Ausbau Flurstrasse "Mittelleisa" Ost-West	5'513.10				91'354.20	
8110.5030.03	Instandsetzung Infrastruktur PWI Wyangartneri und Wüor / Sandfang					22'623.75	
8110.6310.02	Subvention Instandsetzung Infrastruktur PWI Wyngartneri und Wüor						40'000.00
<b>819</b>	<b>Bewässerung</b>	<b>22'435.45</b>				<b>25'000.00</b>	
<b>8190</b>	<b>Bewässerung</b>	<b>22'435.45</b>				<b>25'000.00</b>	
8190.5030.01	Fassung Undra-Laldneri Gemeinde Eggerberg	22'435.45				25'000.00	
<b>84</b>	<b>Tourismus</b>	<b>66'790.91</b>		<b>50'000.00</b>		<b>12'115.55</b>	
<b>840</b>	<b>Tourismus</b>	<b>66'790.91</b>		<b>50'000.00</b>		<b>12'115.55</b>	
<b>8400</b>	<b>Tourismus</b>	<b>66'790.91</b>		<b>50'000.00</b>		<b>12'115.55</b>	
8400.5030.02	Planung + Umsetzung Rundweg rund um Baltschieder			10'000.00			
8400.5040.07	Toilettenhäuschen Rhonehalt untere Rhonebrücke	66'790.91		40'000.00		12'115.55	
	<b>Total</b>	<b>4'118'012.37</b>	<b>2'327'386.90</b>	<b>5'670'000.00</b>	<b>3'403'000.00</b>	<b>4'317'627.94</b>	<b>2'932'009.25</b>
	Netto Aufw and		1'790'625.47		2'267'000.00		1'385'618.69
	<b>Gesamttotal</b>	<b>4'118'012.37</b>	<b>4'118'012.37</b>	<b>5'670'000.00</b>	<b>5'670'000.00</b>	<b>4'317'627.94</b>	<b>4'317'627.94</b>

# Detaillierte Investitionsrechnung nach Sachgruppen

Konto	Investitionsrechnung Sachgruppengliederung IR	Rechnung 2024		Budget 2024		Rechnung 2023	
		Aufwand	Ertrag	Aufwand	Ertrag	Aufwand	Ertrag
<b>5</b>	<b>Investitionsausgaben</b>	<b>4'118'012.37</b>		<b>5'670'000.00</b>		<b>4'317'627.94</b>	
<b>50</b>	<b>Sachanlagen</b>	<b>3'785'329.35</b>		<b>5'244'000.00</b>		<b>4'089'554.49</b>	
<b>500</b>	<b>Grundstücke</b>			<b>170'000.00</b>			
<b>5000</b>	<b>Grundstücke</b>			<b>170'000.00</b>			
7300.5000.01	Bodenkauf Gewerbezone neue Sammelstelle und Werkhoflager			170'000.00			
<b>501</b>	<b>Strassen ! Verkehrswege</b>	<b>147'703.60</b>		<b>364'000.00</b>		<b>130'361.25</b>	
<b>5010</b>	<b>Strassen ! Verkehrswege</b>	<b>147'703.60</b>		<b>364'000.00</b>		<b>130'361.25</b>	
6150.5010.04	Instandsetzung Bachweg Strasse / Erneuerung Wüor	493.75		280'000.00		39'007.05	
6150.5010.07	Projektierung	62'669.35		84'000.00			
6150.5010.11	Erschliessungsstrasse Sittersch Eija inkl. Infrastruktur ab Kantons- his Kreuzmattenstrasse Sanierung Strasse Talseite Südhang (Aktivierungsgrenze)	25'900.00					
6190.5010.01	Instandsetzung Gasse Parz. 117 östlich Gebäude 116	53'127.40					
8110.5010.03	Ausbau Flurstrasse "Mittelleisa" Ost-West	5'513.10				91'354.20	
<b>502</b>	<b>Wasserbau</b>	<b>3'173'902.36</b>		<b>4'120'000.00</b>		<b>3'678'712.12</b>	
<b>5020</b>	<b>Wasserbau</b>	<b>3'173'902.36</b>		<b>4'120'000.00</b>		<b>3'678'712.12</b>	
7410.5020.01	Schutzkonzept Baltschiederbach 2. + 3. Etappe	3'150'621.31		4'000'000.00		3'660'795.42	
7410.5020.02	Hochwasserschutz Hofkanal ab Regenklärbecken	23'281.05		120'000.00		17'916.70	
<b>503</b>	<b>Übriger Tiefbau</b>	<b>262'318.75</b>		<b>340'000.00</b>		<b>116'843.80</b>	
<b>5030</b>	<b>Übrige Tiefbauten allgemein</b>	<b>262'318.75</b>		<b>340'000.00</b>		<b>116'843.80</b>	
6155.5030.01	Erstellen Parkplätze westlich Gemeindehaus			30'000.00			
7100.5030.03	Einzäunung Quellgebiet S1 im Baltschiederthal			25'000.00			
7100.5030.05	Sanierung Reservoir Schliecht "altes Becken"	199'580.10		180'000.00			
7100.5030.06	Neue Quellen Baltschiederthal Martischipfa + Trift + Scheni			25'000.00			
7200.5030.01	Verlegung Druckleitung (ZV-ARA)	29'219.65					
7900.5030.01	Planung und Umsetzung	316.00		35'000.00			
7900.5030.02	Begegnungsräume Umsetzung			35'000.00		21'625.30	
7900.5030.03	Landschaftsschutzmassnahmen Planung und Umsetzung	10'767.55				47'594.75	
8110.5030.03	Freiraumkonzept Instandsetzung Infrastruktur PWI Wygartneri und Wüor / Sandfang					22'623.75	
8190.5030.01	Fassung Undra-Laldneri Gemeinde Eggerberg	22'435.45				25'000.00	
8400.5030.02	Planung + Umsetzung Rundweg rund um Baltschieder			10'000.00			
<b>504</b>	<b>Hochbauten</b>	<b>188'687.11</b>		<b>235'000.00</b>		<b>111'638.30</b>	
<b>5040</b>	<b>Hochbauten</b>	<b>188'687.11</b>		<b>235'000.00</b>		<b>111'638.30</b>	
2120.5040.02	Ersatz Beleuchtung Schulzimmer auf LED	84'208.45		50'000.00		58'581.30	
2120.5040.03	Planung Aufwertung Schulhaus	45'990.35		85'000.00			
2120.5040.04	Projektierung und Ausführung			35'000.00			
3410.5040.01	Heizungersatz Schulhaus Neue Spielhalle Sanierung Wärmeerzeugung	-8'302.60		25'000.00		6'381.25	

Konto	Investitionsrechnung	Rechnung 2024		Budget 2024		Rechnung 2023	
	Sachgruppengliederung IR	Aufwand	Ertrag	Aufwand	Ertrag	Aufwand	Ertrag
3410.5040.02	Toilettenhäuschen					34'560.20	
	Kinderspielplatz						
8400.5040.07	Toilettenhäuschen Rhonehalt untere Rhonebrücke	66'790.91		40'000.00		12'115.55	
<b>506</b>	<b>Mobilien</b>	<b>12'717.53</b>		<b>15'000.00</b>		<b>51'999.02</b>	
<b>5060</b>	<b>Mobilien</b>	<b>12'717.53</b>		<b>15'000.00</b>		<b>51'999.02</b>	
2130.5060.01	ICT-Projekt Primar- und OS					22'417.82	
7100.5060.01	Anschaffung elektronische Wasserzähler	12'717.53		15'000.00		29'581.20	
<b>52</b>	<b>Immaterielle Anlagen</b>	<b>140'401.50</b>		<b>280'000.00</b>		<b>111'390.10</b>	
<b>520</b>	<b>Software</b>			<b>90'000.00</b>			
<b>5200</b>	<b>Software</b>			<b>90'000.00</b>			
0220.5200.02	Umstellung iCloud Lösung			90'000.00			
<b>529</b>	<b>Übrige immaterielle Anlagen</b>	<b>140'401.50</b>		<b>190'000.00</b>		<b>111'390.10</b>	
<b>5290</b>	<b>Übrige immaterielle Anlagen</b>	<b>140'401.50</b>		<b>190'000.00</b>		<b>111'390.10</b>	
6150.5290.02	Untersuchung und Werterhaltung Stahlbrücke "untere Rhonebrücke"	16'446.90		50'000.00		18'135.60	
6150.5290.03	Verkehrskonzept Ortsplanungsrevision für Zonen-/Nutzungsplan	84'415.05		80'000.00			
7100.5290.01	Optimierung Trinkwasserassernetz infolge generelle Wasserversorgungsplanung (GWP)	893.90		25'000.00		9'071.10	
7900.5290.02	Raumplanung gem. KRPG	29'045.65		25'000.00		40'678.40	
7900.5290.04	Inventarisierung bauliches Erbe	9'600.00		10'000.00		43'505.00	
<b>55</b>	<b>Beteiligungen und Grundkapitalien</b>	<b>58'300.00</b>		<b>50'000.00</b>			
<b>554</b>	<b>Öffentliche Unternehmen</b>	<b>58'300.00</b>		<b>50'000.00</b>			
<b>5540</b>	<b>Beteiligungen an öffentlichen Unternehmen</b>	<b>58'300.00</b>		<b>50'000.00</b>			
3320.5540.01	DANET Aktienkapitalerhöhung	58'300.00		50'000.00			
<b>56</b>	<b>Eigene Investitionsbeiträge</b>	<b>133'981.52</b>		<b>96'000.00</b>		<b>116'683.35</b>	
<b>561</b>	<b>Kantone und Konkordate</b>	<b>98'901.75</b>		<b>46'000.00</b>		<b>67'235.10</b>	
<b>5610</b>	<b>Investitionsbeiträge an Kantone und Konkordate</b>	<b>98'901.75</b>		<b>46'000.00</b>		<b>67'235.10</b>	
4900.5610.01	Finanzierung des Rettungswesens			2'000.00			
5230.5610.01	Einrichtungen (Behinderte / Soziale)			6'000.00			
6130.5610.01	Baukosten kantonales Strassennetz nach Vorgabe Kanton Wallis	80'910.65		20'000.00			
6130.5610.02	Belagserneuerung Baltschieder- Kummen					49'244.00	
7410.5610.01	Beteiligung Baukosten 3. Rhonekorrektur	17'991.10		18'000.00		17'991.10	
<b>564</b>	<b>Öffentliche Unternehmen</b>	<b>35'079.77</b>		<b>50'000.00</b>		<b>49'448.25</b>	
<b>5640</b>	<b>Investitionsbeiträge an öffentliche Unternehmen</b>	<b>35'079.77</b>		<b>50'000.00</b>		<b>49'448.25</b>	
7100.5640.01	Anschlussgebühr Trinkwasserverbund Südrampe	-7'149.50					

Konto	Investitionsrechnung Sachgruppengliederung IR	Rechnung 2024		Budget 2024		Rechnung 2023	
		Aufwand	Ertrag	Aufwand	Ertrag	Aufwand	Ertrag
7200.5640.01	Ausbau u. Sanierung ARA Direkteinleitung Rhône/Kapazitätserweiterung/Ofen- steuerung/Bausubstanz	42'229.27		50'000.00		49'448.25	
<b>6</b>	<b>Investitionseinnahmen</b>		<b>2'327'386.90</b>		<b>3'403'000.00</b>		<b>2'932'009.25</b>
<b>63</b>	<b>Investitionsbeiträge für eigene Rechnung</b>		<b>2'295'786.90</b>		<b>3'403'000.00</b>		<b>2'932'009.25</b>
<b>630</b>	<b>Bund</b>		<b>2'254'566.00</b>		<b>3'200'000.00</b>		<b>2'807'248.85</b>
<b>6300</b>	<b>Investitionsbeiträge vom Bund</b>		<b>2'254'566.00</b>		<b>3'200'000.00</b>		<b>2'807'248.85</b>
7410.6300.01	Bundesbeitrag Schutzkonzept Baltschiederbach 2. + 3. Etappe		2'254'566.00		3'200'000.00		2'807'248.85
<b>631</b>	<b>Kantone und Konkordate</b>		<b>22'000.00</b>		<b>203'000.00</b>		<b>46'723.80</b>
<b>6310</b>	<b>Investitionsbeiträge von Kantonen und Konkordaten</b>		<b>22'000.00</b>		<b>203'000.00</b>		<b>46'723.80</b>
2120.6310.02	Subvention Heizungsersatz Schulhaus				25'000.00		
6150.6310.02	Subvention Kanton Projektierung Erschliessungsstrasse Sittersch Ejja Nord inkl. Infrastruktur ab Kantons- bis Kreuzmattenstrasse				73'000.00		
7410.6310.02	Subvention Kanton HWS Hofkanal ab Regenklärbecken		18'000.00		96'000.00		
7900.6310.01	Kantonsbeitrag Raumplanung gem. KRPG				5'000.00		
7900.6310.03	Kantonsbeitrag Inventarisierung häusliches Erbe		4'000.00		4'000.00		
7900.6310.04	Subvention Kanton Umsetzung Landschaftsmassnahmen						6'723.80
8110.6310.02	Subvention Instandsetzung Infrastruktur PWI Wyngartneri und Wüor						40'000.00
<b>637</b>	<b>Private Haushalte</b>		<b>19'220.90</b>				<b>78'036.60</b>
<b>6370</b>	<b>Investitionsbeiträge von privaten Haushalten</b>		<b>19'220.90</b>				<b>78'036.60</b>
7100.6370.02	Anschlussgebühren Wasser		2'671.25				11'114.60
7200.6370.01	Anschlussgebühren Abwasser		16'549.65				66'922.00
<b>64</b>	<b>Rückzahlung von Darlehen</b>		<b>31'600.00</b>				
<b>642</b>	<b>Gemeinden und Gemeindezweckverbände</b>		<b>31'600.00</b>				
<b>6420</b>	<b>Rückzahlung von Darlehen an Gemeinden und Gemeindezweckverbände</b>		<b>31'600.00</b>				
5720.6420.01	Rückzahlung Darlehen Sozialmedizinisches Zentrum		31'600.00				
	<b>Total</b>	<b>4'118'012.37</b>	<b>2'327'386.90</b>	<b>5'670'000.00</b>	<b>3'403'000.00</b>	<b>4'317'627.94</b>	<b>2'932'009.25</b>
	Netto Aufwand		1'790'625.47		2'267'000.00		1'385'618.69
	<b>Gesamttotal</b>	<b>4'118'012.37</b>	<b>4'118'012.37</b>	<b>5'670'000.00</b>	<b>5'670'000.00</b>	<b>4'317'627.94</b>	<b>4'317'627.94</b>

# Detaillierte Bilanz

Konto	Bilanz	Bestand per	Veränderungen		Bestand per
	Bilanzgliederung	1.1.2024	Zuwachs	Abgang	31.12.2024
<b>1</b>	<b>Aktiven</b>	<b>11'830'461.17</b>	<b>39'885'776.62</b>	<b>40'792'512.59</b>	<b>10'923'725.20</b>
10	Finanzvermögen	5'435'836.17	35'767'764.25	37'495'176.22	3'708'424.20
100	Flüssige Mittel und kurzfristige Geldanlagen	2'260'990.94	28'196'100.03	28'968'721.56	1'488'369.41
1000	Kasse	3'783.30	8'684.75	9'848.30	2'619.75
1000.01	Kasse	3'783.30	8'684.75	9'848.30	2'619.75
1001	Post	1'128'548.24	8'188'687.73	8'665'200.42	652'035.55
1001.01	Postkonto Gemeinde	1'128'548.24	8'188'687.73	8'665'200.42	652'035.55
1002	Bank	1'128'659.40	19'998'727.55	20'293'672.84	833'714.11
1002.01	UBS AG, Haushalt	19'921.00	1'163'275.11	1'176'622.75	6'573.36
1002.02	UBS AG, HWS 2.+3. Etappe	12'706.57	16'122'289.70	16'086'907.75	48'088.52
1002.03	WKB Sitten, Haushalt	444'914.45	2'687'276.50	2'950'352.25	181'838.70
1002.04	RB Region Visp, Haushalt	297'571.41	18'338.99	69'414.32	246'496.08
1002.13	RB Region Visp, Projekt Sportplatz / 2910.02	157'366.88	885.19	309.82	157'942.25
1002.15	RB Region Visp, Flurstrassen/Wagenleisen / 2910.01	82'676.11	465.05	162.77	82'978.39
1002.20	RB Rotherd Kapelle / 2910.03	15'784.33	1'848.50	1'021.60	16'611.23
1002.21	UBS AG, Kapelle Baltschieder / 2910.04	4'983.60	167.15	34.90	5'115.85
1002.22	RB Region Visp, LS Gemeinde Baltschieder / 2910.05	9'009.95	101.36	50.68	9'060.63
1002.23	RB Region Visp, Kulturfonds / 2910.06	73'455.90	60.00	6'786.00	66'729.90
1002.25	UBS AG, Hobitzu-Kapelli / 2910.07	3'408.10	4'020.00	2'010.00	5'418.10
1002.26	RB Region Visp, LS Vertragsgemeinden / 2910.08	6'861.10			6'861.10
101	Forderungen	436'655.95	5'458'530.53	5'394'231.33	500'955.15
1010	Forderungen aus Lieferungen und Leistungen gegenüber Dritten	151'743.95	1'662'936.75	1'634'665.20	180'015.50
1010.01	Debitoren Gebühren	146'914.05	1'558'222.34	1'525'529.41	179'606.98
1010.03	Sockelbeitrag Kehrlicht	-117.65	28'848.88	28'322.71	408.52
1010.04	Wassergebühren	4'947.55	75'865.53	80'813.08	0.00
1012	Steuerforderungen	269'912.00	3'762'879.72	3'726'852.07	305'939.65
1012.05	Steuern 2005	-6.05			-6.05
1012.06	Steuern 2006	-5.45			-5.45
1012.07	Steuern 2007	-5.45			-5.45
1012.08	Steuern 2008	-5.45			-5.45
1012.09	Steuern 2009	-5.40			-5.40
1012.10	Steuern 2010	-4.85			-4.85
1012.11	Steuern 2011	-4.85			-4.85
1012.12	Steuern 2012	-4.80			-4.80
1012.13	Steuern 2013	-4.60			-4.60
1012.14	Steuern 2014	0.00	0.05	0.05	0.00
1012.15	Steuern 2015	0.00			0.00
1012.16	Steuern 2016	0.00	0.10	0.10	0.00
1012.17	Steuern 2017	0.00			0.00
1012.18	Steuern 2018	0.00	250.55	250.55	0.00
1012.19	Steuern 2019	2'052.35	-1'676.35	376.00	0.00
1012.20	Steuern 2020	21'020.10	6'817.85	19'767.25	8'070.70
1012.21	Steuern 2021	19'612.15	24'522.92	44'135.07	0.00
1012.22	Steuern 2022	160'174.40	372'617.50	504'414.45	28'377.45
1012.23	Steuern 2023	92'459.90	514'562.45	563'150.55	43'871.80
1012.24	Steuern 2024	0.00	2'845'784.65	2'588'798.05	256'986.60
1012.25	Steuern 2025	0.00			0.00

Konto	Bilanzgliederung	Bestand per	Zuwachs		Abgang	Bestand per
		1.1.2024	Zuwachs	Abgang	31.12.2024	
1012.99	Delkredere Steuern	-25'360.00			5'960.00	-31'320.00
1014	Transferforderungen	15'000.00				15'000.00
1014.01	Staatsbeiträge und Subventionen	15'000.00				15'000.00
1019	Übrige Forderungen		32'714.06		32'714.06	
1019.01	Verrechnungssteuer	0.00	11'102.36		11'102.36	0.00
1019.02	Vorsteuer Wasserversorgung	0.00	20'780.15		20'780.15	0.00
1019.03	Vorsteuer Trinkwasserwerk	0.00	831.55		831.55	0.00
102	Kurzfristige Finanzanlagen		500'000.00		500'000.00	
1023	Festgelder		500'000.00		500'000.00	
1023.01	Festgeld RB Region Visp	0.00				0.00
1023.02	Festgeld WKB Visp	0.00	500'000.00		500'000.00	0.00
1023.03	Festgeld Postfinance	0.00				0.00
104	Aktive Rechnungsabgrenzungen	2'632'218.33	1'613'128.69		2'632'218.33	1'613'128.69
1040	Personalaufwand	32'243.20	498.35		32'243.20	498.35
1040.01	TA Personalaufwand	32'243.20	498.35		32'243.20	498.35
1041	Sach- und übriger Betriebsaufwand	110'070.22	96'081.89		110'070.22	96'081.89
1041.01	TA Sach- und übriger Betriebsaufwand	110'070.22	96'081.89		110'070.22	96'081.89
1042	Steuern	11'000.00	56'000.00		11'000.00	56'000.00
1042.01	TA Steuern	11'000.00	56'000.00		11'000.00	56'000.00
1043	Transfers der Erfolgsrechnung	195'175.75	98'469.75		195'175.75	98'469.75
1043.01	TA Transfers der Erfolgsrechnung	195'175.75	98'469.75		195'175.75	98'469.75
1044	Finanzaufwand / Finanzertrag					
1044.01	TA Finanzaufwand / Finanzertrag	0.00				0.00
1045	Übriger betrieblicher Ertrag	115'560.21	183'734.70		115'560.21	183'734.70
1045.01	TA Übriger betrieblicher Ertrag	115'560.21	183'734.70		115'560.21	183'734.70
1046	Aktive Rechnungsabgrenzungen Investitionsrechnung	2'168'168.95	1'178'344.00		2'168'168.95	1'178'344.00
1046.01	TA Investitionsrechnung	2'168'168.95	1'178'344.00		2'168'168.95	1'178'344.00
107	Langfristige Finanzanlagen	105'970.95	5.00		5.00	105'970.95
1070	Aktien und Anteilscheine	105'969.95	5.00		4.00	105'970.95
1070.01	Stiftung Altersheim	1.00			1.00	0.00
1070.02	FMV SA (Aktien)	24'964.95				24'964.95
1070.03	Diverse Aktien und Anteilscheine	1.00	5.00			6.00
1070.04	Technozentrum TZO AG (Aktie)	1.00			1.00	0.00
1070.05	Stiftung Adolf Fux	1.00			1.00	0.00
1070.07	Anteilschein Raiffeisenbank	1.00			1.00	0.00
1070.08	Visp Energie Dienste AG (Aktien)	81'000.00				81'000.00
1071	Verzinsliche Anlagen	1.00			1.00	
1071.01	Obligationen Rentenanstalt	1.00			1.00	0.00
14	Verwaltungsvermögen	6'394'625.00	4'118'012.37		3'297'336.37	7'215'301.00
140	Sachanlagen VV	5'536'018.00	3'883'545.07		3'063'563.07	6'356'000.00
1400	Grundstücke VV unüberbaut	425'000.00				425'000.00
1400.01	Grundstücke VV unüberbaut	68'000.00				68'000.00
1400.02	Parkplatz Dorf	31'000.00				31'000.00
1400.03	Spiel- und Pauseplatz	163'000.00				163'000.00

Konto	Bilanz	Bestand per	Zuwachs	Abgang	Bestand per
	Bilanzgliederung	1.1.2024	Zuwachs	Abgang	31.12.2024
1400.04	Projekt Dorfplatz	98'000.00			98'000.00
1400.05	Sportplatz	65'000.00			65'000.00
1401	Strassen / Verkehrswege	630'003.00	164'150.50	87'153.50	707'000.00
1401.01	Gemeindestrassen	324'000.00	116'290.50	44'290.50	396'000.00
1401.02	Ausbau Feldstrasse	38'000.00		5'000.00	33'000.00
1401.03	Ausbau Kreuzmattenstrasse	44'000.00		5'000.00	39'000.00
1401.04	Ausbau Dorfstrasse	14'000.00		2'000.00	12'000.00
1401.05	Erschliessung Südhang	40'000.00	25'900.00	6'900.00	59'000.00
1401.06	Sanierung Talweg	1.00		1.00	0.00
1401.07	Wiederinstandstellungsarbeiten Unwetter	1.00		1.00	0.00
1401.08	Instandsetzung Bachweg	57'000.00		7'000.00	50'000.00
1401.09	Ausbau Flurstrasse Mittelleise Süd-Ost	1.00		1.00	0.00
1401.10	Ausbau Flurstrasse Mittelleise Ost-West	97'000.00	5'513.10	11'513.10	91'000.00
1401.11	Werterhaltung Stahlbrücke	16'000.00	16'446.90	5'446.90	27'000.00
1402	Wasserbau VV	2'343'000.00	3'196'337.81	2'602'337.81	2'937'000.00
1402.01	Korrektion Baltschiederbach	1'017'000.00		103'000.00	914'000.00
1402.02	Schutzkonzept Baltschiederbach/Hofkanal	1'207'000.00	3'173'902.36	2'483'902.36	1'897'000.00
1402.03	Sanierung Wasserwasserleitung	119'000.00	22'435.45	15'435.45	126'000.00
1403	Übrige Tiefbauten VV	753'005.00	388'443.03	156'448.03	985'000.00
1403.01	Wasserversorgung	62'000.00	893.90	8'893.90	54'000.00
1403.02	Erweiterung Reservoir	266'000.00	199'580.10	47'580.10	418'000.00
1403.03	Transportleitung Baltschiederthal	56'000.00		7'000.00	49'000.00
1403.04	Urnenischen Friedhof Visp	1.00		1.00	0.00
1403.05	Kanalisation Dorf	19'000.00		19'000.00	0.00
1403.06	ARA Visp	110'000.00	71'448.92	18'448.92	163'000.00
1403.07	Regenklärbecken	12'000.00		12'000.00	0.00
1403.08	Infrastruktur Inneres Senntum	1.00		1.00	0.00
1403.09	Optimierung Klima Gemeindegebäude	1.00		1.00	0.00
1403.10	Separatsammelstelle	58'000.00		7'000.00	51'000.00
1403.11	Gemeinschaftliche Düngeranlage	1.00		1.00	0.00
1403.12	Verbauungsprojekt Massolter	18'000.00		3'000.00	15'000.00
1403.14	Posthaltestelle	48'000.00		6'000.00	42'000.00
1403.15	Projekt Berieselung Holföser	1.00		1.00	0.00
1403.16	Toilettenhäusschen Spielplatz / Rhonhalt	42'000.00	66'790.91	11'790.91	97'000.00
1403.17	Planung und Umsetzung Landschaftsschutzmassnahmen und Freiraumkonzept	62'000.00	49'729.20	15'729.20	96'000.00
1404	Hochbauten VV	1'229'002.00	121'896.20	137'898.20	1'213'000.00
1404.01	Mehrzweckhalle	96'000.00		10'000.00	86'000.00
1404.02	Mehrzweckgebäude	787'000.00		80'000.00	707'000.00
1404.03	Um- + Neubau Schulhaus	226'000.00	130'198.80	36'198.80	320'000.00
1404.04	Polyvalente Spielhalle	120'000.00	-8'302.60	11'697.40	100'000.00
1404.05	Sanierung Sebastianskapelle	1.00		1.00	0.00
1404.06	Gemeindegaragen	1.00		1.00	0.00
1406	Mobilien VV	156'008.00	12'717.53	79'725.53	89'000.00
1406.01	Trinkwasserkraftwerk	45'000.00		19'000.00	26'000.00
1406.02	Anschaffung elektronische Wassermesser	61'000.00	12'717.53	30'717.53	43'000.00
1406.03	Ersatz Tore Werkhof	15'000.00		15'000.00	0.00
1406.04	Einrichtung Gottesdienstraum	1.00		1.00	0.00
1406.05	Orgel Messlokal	1.00		1.00	0.00
1406.06	Feuerwehrmaterial	1.00		1.00	0.00
1406.07	Gemeindefahrzeug	1.00		1.00	0.00
1406.08	Schulmobiliar/Informatik	35'000.00		15'000.00	20'000.00
1406.09	Gemeindearchiv	1.00		1.00	0.00

Konto	Bilanz	Bestand per	Zuwachs	Abgang	Bestand per
	Bilanzgliederung	1.1.2024	Zuwachs	Abgang	31.12.2024
1406.10	Photovoltaikanlage Spielhalle	1.00		1.00	0.00
1406.11	Photovoltaikanlage Schulhaus	1.00		1.00	0.00
1406.12	Server Gemeindebüro	1.00		1.00	0.00
142	Immaterielle Anlagen VV	120'005.00	77'265.55	118'269.55	79'001.00
1420	Software VV	1.00			1.00
1420.01	Anschaffung Software Gemeinde	1.00			1.00
1429	Übrige immaterielle Anlagen VV	120'004.00	77'265.55	118'269.55	79'000.00
1429.01	Ortsplanung	76'000.00	84'415.05	81'415.05	79'000.00
1429.02	Baulandumlegung	10'000.00		10'000.00	0.00
1429.03	Leistungskataster	1.00		1.00	0.00
1429.04	Grundbuchvermessung	1.00		1.00	0.00
1429.05	Regionale Alarmierung	1.00		1.00	0.00
1429.06	Integralmelioration	12'000.00		12'000.00	0.00
1429.07	Entwicklungs-konzepte	1.00		1.00	0.00
1429.08	Anschlussgebühr TW-Verbund Südhang	22'000.00	-7'149.50	14'850.50	0.00
144	Darlehen VV	31'600.00		31'600.00	
1442	Darlehen an Gemeinden und Gemeindezw eckverbände	31'600.00		31'600.00	
1442.01	Darlehen an Sozialmedizinisches Regionalzentrum	31'600.00		31'600.00	0.00
145	Beteiligungen, Grundkapitalien VV	1.00	58'300.00	1.00	58'300.00
1452	Beteiligungen an Gemeinden und Gemeindezw eckverbänden	1.00		1.00	
1452.01	Beteiligung Schiessanlage Riedertal	1.00		1.00	0.00
1454	Beteiligungen an öffentlichen Unternehmungen		58'300.00		58'300.00
1454.01	DANET Aktienkapitalerhöhung	0.00	58'300.00		58'300.00
1454.02	Verkabelung Dorf (Doppelt)	0.00			0.00
146	Investitionsbeiträge	707'001.00	98'901.75	83'902.75	722'000.00
1461	Investitionsbeiträge an Kantone und Konkordate	196'000.00	98'901.75	31'901.75	263'000.00
1461.02	Einrichtungen (Behinderte/Soziale)	24'000.00		3'000.00	21'000.00
1461.03	Beteiligung Baukosten Kantonsstrassen	142'000.00	80'910.65	22'910.65	200'000.00
1461.04	Beteiligung Baukosten R3	30'000.00	17'991.10	5'991.10	42'000.00
1464	Investitionsbeiträge an öffentliche Unternehmungen	511'001.00		52'001.00	459'000.00
1464.01	Beteiligung Altersheim St. Martin in Visp (Doppelt)	395'000.00		40'000.00	355'000.00
1464.02	Beteiligung Erweiterungsbau Martinsheim (Doppelt)	1.00		1.00	0.00
1464.03	Glasfasernetz	116'000.00		12'000.00	104'000.00
<b>2</b>	<b>Passiven</b>	<b>11'830'461.17</b>	<b>19'765'791.72</b>	<b>20'672'527.69</b>	<b>10'923'725.20</b>
20	Fremdkapital	7'219'666.06	17'941'400.52	19'633'331.96	5'527'734.62
200	Laufende Verbindlichkeiten	1'118'571.33	8'045'577.15	8'598'667.18	565'481.30

Konto	Bilanz	Bestand per	Zuwachs	Abgang	Bestand per
	Bilanzgliederung	1.1.2024	Zuwachs	Abgang	31.12.2024
2000	Laufende Verbindlichkeiten aus Lieferungen und Leistungen von Dritten	1'116'511.33	8'045'317.15	8'598'647.18	563'181.30
2000.01	Kreditoren	1'117'503.68	7'658'884.16	8'213'775.04	562'612.80
2000.02	Kreditoren Pensionskasse	0.00	159'067.00	159'067.00	0.00
2000.03	Kreditoren AHV / ALV und Familienzulage	0.00	136'925.75	136'925.75	0.00
2000.04	Kreditoren SUVA	0.00	29'477.35	29'477.35	0.00
2000.05	Kreditoren Krankenkasse	0.00	11'221.35	11'221.35	0.00
2000.06	Kreditoren Mehrwertsteuer	-992.35	49'741.54	48'180.69	568.50
2000.20	DL-Konto Löhne	0.00			0.00
2000.51	Abklärungs-OP	0.00			0.00
2000.52	Durchlaufkonto Steuern	0.00			0.00
2006	Depotgelder und Kautionen	2'060.00	260.00	20.00	2'300.00
2006.01	DL-Konto Grünsammelstelle (Karten)	2'060.00	260.00	20.00	2'300.00
201	Kurzfristige Finanzverbindlichkeiten	1'800'000.00	9'462'500.00	9'490'000.00	1'772'500.00
2010	Verbindlichkeiten gegenüber Finanzintermediären	1'700'000.00	8'390'000.00	9'490'000.00	600'000.00
2010.01	UBS Fester Vorschuss	1'700'000.00	8'390'000.00	9'490'000.00	600'000.00
2010.02	Walliser Kantonalbank 2015-2023 (0.58%)	0.00			0.00
2010.03	IHG-Darlehen 2008-2023	0.00			0.00
2014	Kurzfristiger Anteil langfristiger Verbindlichkeiten	100'000.00	1'072'500.00		1'172'500.00
2014.01	Kurzfristiger Anteil langfristiger Verbindlichkeiten	100'000.00	1'072'500.00		1'172'500.00
204	Passive Rechnungsabgrenzung	360'472.78	421'631.37	360'472.78	421'631.37
2041	Sach- und übriger Betriebsaufwand	51'780.25	25'059.50	51'780.25	25'059.50
2041.01	TP Sach- und übriger Betriebsaufwand	51'780.25	25'059.50	51'780.25	25'059.50
2042	Steuern				
2042.01	TP Steuern	0.00			0.00
2043	Transfers der Erfolgsrechnung	308'692.53	310'824.79	308'692.53	310'824.79
2043.01	TP Transfers der Erfolgsrechnung	308'692.53	310'824.79	308'692.53	310'824.79
2044	Finanzaufwand / Finanzertrag				
2044.01	TP Finanzaufwand / Finanzertrag	0.00			0.00
2045	Übriger betrieblicher Ertrag				
2045.01	TP Übriger betrieblicher Ertrag	0.00			0.00
2046	Passive Rechnungsabgrenzung		85'747.08		85'747.08
2046.01	Investitionsrechnung	0.00	85'747.08		85'747.08
205	Kurzfristige Rückstellungen				
2058	Kurzfristige Rückstellungen der Investitionsrechnung				
2058.01	Kurzfristige Rückstellungen der Investitionsrechnung	0.00			0.00
206	Langfristige Finanzverbindlichkeiten	3'310'000.00	11'692.00	1'184'192.00	2'137'500.00

Konto	Bilanz	Bestand per	Zuwachs	Abgang	Bestand per
	Bilanzgliederung	1.1.2024	Zuwachs	Abgang	31.12.2024
2064	Darlehen, Schuldscheine	3'310'000.00	11'692.00	1'184'192.00	2'137'500.00
2064.01	UBS AG 2012-2020 (1.25 %)	0.00			0.00
2064.02	UBS AG 2020-2028 (0.60 %)	687'500.00	4'384.00	54'384.00	637'500.00
2064.03	UBS AG 2023-2033 HWS (2.65%)	1'500'000.00			1'500'000.00
2064.05	Raiffeisenbank 2015-2025 (0.63%)	1'122'500.00	7'308.00	1'129'808.00	0.00
2064.06	Darlehen Postfinance	0.00			0.00
2064.07	UBS AG 2025-2028 HWS (1.14%)	0.00			0.00
209	Verbindlichkeiten gegenüber	630'621.95			630'621.95
	Spezialfinanzierungen und Fonds im Fremdkapital				
2091	Verbindlichkeiten gegenüber	630'621.95			630'621.95
	Fonds im FK				
2091.01	Zivilschutzbauten	630'621.95			630'621.95
29	Eigenkapital	4'610'795.11	1'824'391.20	1'039'195.73	5'395'990.58
290	Spezialfinanzierungen im EK	-195'882.15		120'634.28	-316'516.43
2900	Spezialfinanzierungen im EK	-195'882.15		120'634.28	-316'516.43
2900.01	Verpflichtung SF Wasser - Rechnungsausgleich	-110'931.36		43'610.95	-154'542.31
2900.11	Verpflichtung SF Abwasser - Rechnungsausgleich	-73'551.72		70'447.63	-143'999.35
2900.12	Verpflichtung SF Kehrriecht und Umwelt - Rechnungsausgleich	-11'399.07		6'575.70	-17'974.77
291	Fonds im EK	353'545.97	7'074.66	9'903.18	350'717.45
2910	Fonds im EK	353'545.97	7'074.66	9'903.18	350'717.45
2910.01	Fonds Flurstrassen/Wagenleisen / 1002.15	82'676.11	302.28		82'978.39
2910.02	Fonds Projekt Sportplatz / 1002.13	157'366.88	575.37		157'942.25
2910.03	RB Rotherd Kapelle / 1002.20	15'784.33	1'848.50	1'021.60	16'611.23
2910.04	UBS AG, Kapelle Baltschieder / 1002.21	4'983.60	167.15	34.90	5'115.85
2910.05	RB Region Visp, LS Gemeinde Baltschieder / 1002.22	9'009.95	101.36	50.68	9'060.63
2910.06	RB Region Visp, Kulturfonds / 1002.23	73'455.90	60.00	6'786.00	66'729.90
2910.07	UBS AG, Hobitzu-Kapelli / 1002.25	3'408.10	4'020.00	2'010.00	5'418.10
2910.08	RB Region Visp, LS Vertragsgemeinden / 1002.26	6'861.10			6'861.10
294	Reserven	500'000.00			500'000.00
2940	Finanzpolitische Reserve	500'000.00			500'000.00
2940.01	Entschädigungen Landerwerb Hochwasserschutz	500'000.00			500'000.00
299	Bilanzüberschuss/-fehlbetrag	3'953'131.29	1'817'316.54	908'658.27	4'861'789.56
2990	Jahresergebnis		908'658.27	908'658.27	
2990.01	Jahresergebnis	0.00	908'658.27	908'658.27	0.00
2999	Kumulierte Ergebnisse der Vorjahre	3'953'131.29	908'658.27		4'861'789.56
2999.01	Kumulierte Ergebnisse der Vorjahre	3'953'131.29	908'658.27		4'861'789.56

# Anhang zur Jahresrechnung

- Die Rechnungslegungsgrundsätze einschliesslich der wesentlichen Grundsätze zur Bilanzierung und Bewertung

## 1. Rechtsgrundlage

---

Die vorliegende Rechnung der Gemeinde Baltschieder basiert auf dem Gemeindegesetz (GemG) vom 5. Februar 2004 sowie der Verordnung betreffend die Führung des Finanzhaushaltes der Gemeinden (VFFHGem).

## 2. Angewandtes Regelwerk HRM2 und Abweichungen

---

Die Rechnungslegung erfolgt nach dem Harmonisierten Rechnungslegungsmodell für die Kantone und Gemeinden (HRM2), herausgegeben am 25. Januar 2008 von der Konferenz der kantonalen Finanzdirektoren, sowie den Auslegungen des schweizerischen Rechnungslegungsgremiums für den öffentlichen Sektor (SRS-CSPCP). Die Fachempfehlungen stellen Mindeststandards dar, welche alle öffentlichen Gemeinwesen erfüllen sollten. Je nach Fachempfehlung schlägt HRM2 verschiedene Auswahlmöglichkeiten in Bezug auf die die Verbuchung und Präsentation vor.

Die Jahresrechnung 2022 wurde erstmals nach dem Regelwerk HRM2 erstellt. In Bezug auf die Zahlen des Vorjahres wurde auf die Stetigkeit der Darstellung und Gliederung der Bilanz, Erfolgsrechnung und der Investitionsrechnung teilweise verzichtet. Der Vergleich mit den Vorjahreswerten ist somit nur beschränkt möglich.

Die Gemeinde Baltschieder positioniert sich zu den Fachempfehlungen (FE) mit spezifischen Wahlmöglichkeiten und Abweichungen wie folgt:

FE 02 Grundsätze ordnungsgemässer Rechnungslegung

- Erläuterungen zu den wesentlichen Konten der Erfolgsrechnung und der Investitionsrechnung sind in der einleitenden Botschaft der Broschüre der Rechnung zu finden.

FE 05 Aktive und passive Rechnungsabgrenzung

- Der festgelegte Grenzwert, ab welchem Rechnungsabgrenzungen vorgenommen werden, beträgt Fr. 200.00

FE 06 Wertberichtigungen

- Das Finanzvermögen wird wertberichtigt, sofern eine dauerhafte Wertminderung absehbar ist.

FE 07 Steuererträge

- Steuererträge werden nach dem Steuerabgrenzungs-Prinzip verbucht.

FE 08 Spezialfinanzierungen und Vorfinanzierungen

- Vorfinanzierungen sind nicht zulässig.
- Die Ergebnisse der Aufgaben betreffend Spezialfinanzierungen werden über die Konten 35 oder 45 in die Bilanz übertragen.

FE 09 Rückstellungen und Eventualverbindlichkeiten

- Der festgelegte Grenzwert, ab welchem Rückstellungen gebildet werden, beträgt Fr. 25'000.00

FE 10 Investitionsrechnung

- Die Aktivierung von Investitionen erfolgt gemäss Option 1, d.h. in der Bilanz werden die Nettoinvestitionen aktiviert.

FE 12 Anlagegüter und Anlagebuchhaltung

- Die Aktivierungsgrenze für eigene Investitionen liegt bei Fr. 25'000.00 pro Objekt oder Projekt.
- Der Abschreibungen erfolgen ab Arbeitsbeginn.
- Der Abschreibungssatz wird auf dem Buchwert per 01.01., zuzüglich der Nettoinvestitionen des laufenden Rechnungsjahres, angewandt.
- Es wird die degressive Abschreibungsmethode angewandt.
- Zusätzliche Abschreibungen sind nicht zulässig.
- Parzellerte Grundstücke von übrigen Tiefbauten und Hochbauten können in spezifischen Konten als Grundstücke des Verwaltungsvermögens erfasst werden.

#### FE 13 Konsolidierte Betrachtungsweise

- Die Tabelle der Beteiligungen muss zumindest im Anhang der Rechnung enthalten sein.

#### FE 14 Geldflussrechnung

- Die vereinfachte Geldflussrechnung wurde auf der Grundlage der aktualisierten Finanzierungs-Tabelle vom HRM1 erstellt.

#### FE 17 Finanzpolitische Zielgrössen und Instrumente

- Es kann eine finanzpolitische Reserve, vergleichbar mit einer Konjunktur- oder Ausgleichsreserve, gebildet werden. Die Einlagen in diese finanzpolitische Reserve oder die Entnahmen daraus müssen als ausserordentliche Aufwände oder Erträge verbucht werden.
- Eine Nachfinanzierung der finanzpolitischen Reserven ist nicht zulässig.

#### FE 18 Finanzkennzahlen

- Die von der Konferenz der kantonalen Finanzdirektoren empfohlenen Kennzahlen der 1. und 2. Priorität werden in der einleitenden Botschaft präsentiert. Die Definitionen und die Berechnungsart sind im Anhang C des Handbuchs "Harmonisiertes Rechnungslegungsmodell für die Kantone und Gemeinden" zu finden.

#### FE 19 Vorgehen beim Übergang zum HRM2 (2022)

- Zwecks Vergleichbarkeit werden bei der Einführung des HRM2 die Bilanzwerte des Vorjahres am 01.01.2022 (anstatt 31.12.2021) und somit nach den aufgrund von HRM2 erfolgten Neuklassierungen und Anpassungen präsentiert. Dies trifft auch auf die Werte im Gewährleistungsspiegel zu.
- Das Finanzvermögen ist in der Bilanz mit seinem Buchwert erfasst.
- Die Rückstellungen und Rechnungsabgrenzungen wurden neu bewertet.
- Die Aufwertung des Verwaltungsvermögens ist nicht gestattet.
- Parzellerte Grundstücke von übrigen Tiefbauten (Bilanzkonto 1403) und Hochbauten (Bilanzkonto 1404) werden in den entsprechenden Sachgruppen erfasst und in der Folge abgeschrieben.

### **3. Finanzhaushaltsgrundsätze**

---

Die Haushaltsführung richtet sich nach den Grundsätzen der Gesetzmässigkeit, des Haushaltsgleichgewichts auf Zeit, der Sparsamkeit, der Dringlichkeit, der Wirtschaftlichkeit, des Verursacherprinzips, der Vorteilsabgeltung, des Verbots der Zweckbindung von Hauptsteuern, der Wirkungsorientierung, der Verursacherfinanzierung und der finanziellen Transparenz.

### **4. Buchführungsgrundsätze**

---

Die Buchführung erfasst chronologisch und systematisch die Geschäftsvorfälle gegen aussen sowie die internen Verrechnungen. Die Buchführung richtet sich nach den Grundsätzen der Jährlichkeit, der Spezifikation und der Vollständigkeit.

## **5. Rechnungslegungsgrundsätze**

---

Die Rechnungslegung gibt ein Bild des Finanzhaushalts, welches möglichst weitgehend der tatsächlichen Vermögens-, Finanz- und Ertragslage entspricht.

Die Rechnungslegung richtet sich nach den Grundsätzen der Vergleichbarkeit, der Brutodarstellung, der Periodenabgrenzung, der Fortführung, der Wesentlichkeit, der Verständlichkeit, der Zuverlässigkeit und der Stetigkeit.

## **6. Grundsätze der Bilanzierung und der Bewertung**

---

### **6.1. Aktiven**

#### **6.1.1. Finanzvermögen (FV)**

---

Das Finanzvermögen wird in der Bilanz mit dem Buchwert. Es wird abgeschrieben, wenn Verluste oder Wertminderungen festgestellt werden. Im Falle eines unentgeltlichen Erwerbs einer Anlage ist diese zum Verkehrswert zu bewerten.

Alle neuen Elemente des FV erfolgen zu den untenstehenden Bewertungsgrundsätzen.

##### Flüssige Mittel und kurzfristige Geldanlagen (Bilanz-Konto 100)

Die flüssigen Mittel und kurzfristigen Geldanlagen umfassen Kassenbestände, Post- und Bankvermögen, offene Posten bei Debit- und Kreditkarten sowie kurzfristige Geldmarktanlagen (weniger als 90 Tage). Die Bewertung erfolgt zum Anschaffungswert, Nominalwert, oder, falls tiefer, zum Verkehrswert.

##### Forderungen (Bilanz-Konto 101)

Zu den kurzfristigen Forderungen gehören alle ausstehenden und in Rechnung gestellten Ansprüche gegenüber Dritten.

Jedes Jahr am 31. Dezember wird eine allgemeine Wertberichtigung auf Forderungen verbucht.

Zudem werden spezifische Wertberichtigungen (Delkredere) auf Steuerforderungen verbucht.

##### Kurzfristige Finanzanlagen (Bilanz-Konto 102)

Kurzfristige Finanzanlagen sind monetäre Anlagen (kurzfristige Darlehen, verzinsliche Anlagen, Festgelder etc.), welche in der Regel mit dem Ziel der Fristenkongruenz gehalten werden und eine Rendite erzielen können. Die Laufzeiten liegen zwischen 90 Tagen und einem Jahr. Die Bewertung erfolgt zum Anschaffungswert, Nominalwert, oder, falls tiefer, zum Verkehrswert.

##### Aktive Rechnungsabgrenzungen (Bilanz-Konto 104)

Zweck der aktiven Rechnungsabgrenzung ist die periodengerechte Rechnungslegung. Alle Aufwände, Erträge, Einnahmen und Ausgaben werden in derjenigen Periode erfasst, in welcher sie verursacht werden. Die Rechnungsabgrenzungen werden zum Nominalwert bewertet. Der Grenzwert für die Bilanzierung einer aktiven Rechnungsabgrenzung beträgt Fr 200.00.

##### Vorräte (Bilanz-Konto 106)

Handelswaren und Roh- und Hilfsmaterial werden zu Anschaffungskosten oder zum tiefer liegenden Verkehrswert bewertet.

##### Langfristige Finanzanlagen (Bilanz-Konto 107)

Langfristige Finanzanlagen haben eine Laufzeit von über einem Jahr. Sie zählen zum Finanzvermögen, da sie nicht unmittelbar zur Erfüllung öffentlicher Aufgaben dienen. Die Aktien, An-

teilscheine, verzinslichen Anlagen (Obligationen, Hypotheken) und langfristigen Forderungen werden zum Verkehrswert oder Nominalwert bilanziert. Die Unterscheidung der Bilanzrubrik zwischen langfristig und kurzfristig wird während der Laufzeit der Anlage nicht angepasst.

#### Sachanlagen Finanzvermögen (Bilanz-Konto 108)

Die Sachanlagen im Finanzvermögen dienen nicht unmittelbar zur Erfüllung öffentlicher Aufgaben. Die Sachanlagen des Finanzvermögens werden zu den Anschaffungs- oder Erstellungskosten bilanziert.

#### Forderungen gegenüber Spezialfinanzierungen und Fonds im Fremdkapital (Bilanz-Konto 109)

Forderungen gegenüber Spezialfinanzierungen und Fonds im Fremdkapital werden auf der Aktivseite bilanziert und über die Erfolgsrechnung verbucht.

### **6.1.2. Verwaltungsvermögen (VV)**

Im Verwaltungsvermögen befinden sich Positionen, welche der Erfüllung öffentlicher Aufgaben dienen und über die Investitionsrechnung aktiviert werden. Die Aktivierungsgrenze für eigene Investitionen beträgt Fr. 25'000.00 pro Objekt oder Projekt.

#### Sachanlagen (Bilanz-Konto 1400)

Anlagen im Verwaltungsvermögen werden zu Anschaffungs- beziehungsweise Erstellungskosten bilanziert. Die Sachanlagen des Verwaltungsvermögens, die durch Nutzung einer Wertminderung unterliegen, werden je Anlagekategorie auf dem Restbuchwert abgeschrieben.

*Liste der planmässigen Abschreibungssätze:*

- *Grundstücke: 0% (Bilanz-Konto 1400)*
- *Strassen/Verkehrswege: 10% (Bilanz-Konto 1401)*
- *Wasserbau: 10% (Bilanz-Konto 1402)*
- *Übrige Tiefbauten 10% (Bilanz-Konto 1403)*
- *Hochbauten: 10% (Bilanz-Konto 1404)*
- *Waldungen: 0% (Bilanz-Konto 1405)*
- *Mobilien: 40% (Bilanz-Konto 1406)*
- *übrige Sachanlagen: 50% (Bilanz-Konto 1409)*

Ist der Restbuchwert einer Sachanlage des Verwaltungsvermögens tiefer als Fr. 10'000.00 ist dieser auf Fr. 1.00 abzuschreiben.

#### Immaterielle Anlagen (Bilanz-Konto 142)

Immaterielle Anlagen enthalten Software, Lizenzen, Nutzungsrechte und übrige immaterielle Anlagen. Der planmässige Abschreibungssatz beträgt 50%.

#### Darlehen (Bilanz-Konto 144)

Darlehen werden in der Regel zum Nominalwert bilanziert. Wird eine dauernde Wertminderung festgestellt, ist eine Bewertungskorrektur vorzunehmen.

#### Beteiligungen, Grundkapitalien (Bilanz-Konto 145)

Beteiligungen und Grundkapitalien sind Anteile am Kapital anderer Unternehmen, Betriebe und Anstalten, die mit der Absicht der dauernden Anlage gehalten werden. Sie werden höchstens zum Anschaffungswert bilanziert. Wird eine dauernde Wertminderung festgestellt, ist eine Bewertungskorrektur vorzunehmen.

#### Investitionsbeiträge (Bilanz-Konto 146)

Investitionsbeiträge sind geldwerte Leistungen, die vom Empfänger genutzt werden, um dauerhafte Vermögenswerte mit Investitionscharakter zu erlangen. Der planmässige Abschreibungssatz beträgt 10%.

## 6.2. Passiven

### 6.2.1. Fremdkapital (FK)

---

#### Laufende Verbindlichkeiten (Bilanz-Konto 200)

Laufende Verbindlichkeiten sind monetäre Schulden, die in der Regel innerhalb von zwölf Monaten nach dem Bilanzstichtag zur Tilgung vorgesehen sind. Die Bilanzierung erfolgt zum Nominalwert.

#### Kurzfristige Finanzverbindlichkeiten (Bilanz-Konto 201)

Kurzfristige Finanzverbindlichkeiten sind Verbindlichkeiten aus Finanzierungsgeschäften mit einer Laufzeit von bis zu einem Jahr. Die Bewertung erfolgt zum Nominalwert.

#### Passive Rechnungsabgrenzung (Bilanz-Konto 204)

Zweck der passiven Rechnungsabgrenzung ist die periodengerechte Rechnungslegung. Alle Aufwände, Erträge, Einnahmen und Ausgaben werden in derjenigen Periode erfasst, in welcher sie verursacht werden. Die Rechnungsabgrenzungen werden zum Nominalwert bewertet. Der Grenzwert für die Bilanzierung einer passiven Rechnungsabgrenzung beträgt Fr. 200.00.

#### Kurzfristige Rückstellungen (Bilanz-Konto 205)

Rückstellungen werden für bestehende Verpflichtungen (vor Bilanzstichtag) gebildet, bei denen der Zeitpunkt der Erfüllung und/oder die Höhe des künftigen Mittelabflusses mit Unsicherheiten behaftet sind, aber geschätzt werden können. Kurzfristig ist eine Rückstellung dann, wenn der Mittelabfluss innerhalb eines Jahres nach Bilanzstichtag erwartet wird. Rückstellungen werden jedes Jahr per 31.12. neu bewertet. Der Grenzwert für die Bilanzierung einer kurzfristigen Rückstellung beträgt Fr. 25'000.00.

#### Langfristige Finanzverbindlichkeiten (Bilanz-Konto 206)

Langfristige Finanzverbindlichkeiten sind Verbindlichkeiten aus Finanzierungsgeschäften, die in der Regel in mehr als zwölf Monaten nach dem Bilanzstichtag zur Rückzahlung fällig sind. Die Bewertung erfolgt zum Nominalwert. Die Unterscheidung der Bilanzrubriken zwischen langfristig und kurzfristig wird während der Laufzeit der Anlage nicht angepasst.

#### Langfristige Rückstellungen (Bilanz-Konto 208)

Rückstellungen werden für bestehende Verpflichtungen (vor Bilanzstichtag) gebildet, bei denen der Zeitpunkt der Erfüllung und/oder die Höhe des künftigen Mittelabflusses mit Unsicherheiten behaftet sind, aber geschätzt werden können. Langfristig ist eine Rückstellung dann, wenn der Mittelabfluss nach mehr als einem Jahr nach Bilanzstichtag erwartet wird. Rückstellungen werden jedes Jahr per 31.12. neu bewertet. Der Grenzwert für die Bilanzierung einer langfristigen Rückstellung beträgt Fr. 25'000.00.

#### Verbindlichkeiten gegenüber Spezialfinanzierungen und Fonds im Fremdkapital (Bilanz-Konto 209)

Mit einer Spezialfinanzierung werden Mittel zur Erfüllung bestimmter öffentlicher Aufgaben zweckgebunden. Spezialfinanzierungen werden dem FK zugeordnet, wenn die Rechtsgrundlage nicht geändert werden kann oder die Rechtsgrundlage auf übergeordnetem Recht basiert. Sie werden auf der Passivseite bilanziert und über die Erfolgsrechnung verbucht.

### 6.2.2. Eigenkapital (EK)

---

#### Spezialfinanzierungen und Fonds im EK (Bilanz-Konto 290 und 291)

Mit einer Spezialfinanzierung werden Mittel zur Erfüllung bestimmter öffentlicher Aufgaben zweckgebunden. Spezialfinanzierungen werden dem EK zugeordnet, wenn für sie die Rechtsgrundlage geändert werden kann oder die Rechtsgrundlage auf übergeordnetem Recht basiert, diese aber dem eigenen Gemeinwesen einen erheblichen Gestaltungsspielraum offen-

lässt. Sie werden auf der Passivseite bilanziert und über die Erfolgsrechnung verbucht. Die Vorschüsse für Spezialfinanzierungen im Eigenkapital werden als Negativwerte im Eigenkapital verbucht. Sie sind innerhalb von 8 Jahren nach der ersten Verbuchung in der Bilanz durch zukünftige Ertragsüberschüsse der betreffenden Aufgabe abzubauen.

#### Finanzpolitische Reserven (Bilanz-Konto 294)

Finanzpolitische Reserven sind Reserven, die für künftige Defizite der Erfolgsrechnung eingesetzt werden können. Eine Nachfinanzierung der finanzpolitischen Reserven ist nicht zulässig.

#### Neubewertungsreserve Finanzvermögen (Bilanz-Konto 296)

Das positive Ergebnis der Neubewertung muss in der Bilanz in der Neubewertungsreserve von Finanzvermögen verbucht werden. Diese Reserve, die in der Bilanz unter dem Eigenkapital ausgewiesen wird, darf nur im Falle eines dauerhaften Wertverlustes oder des Verkaufs des Finanzvermögens aufgelöst werden. Eine Nachfinanzierung der Neubewertungsreserve von Finanzvermögen ist nicht zulässig.

#### Bilanzüberschuss oder -fehlbetrag (Bilanz-Konto 299)

Der Saldo ergibt sich aus den kumulierten Überschüssen und Defiziten der Erfolgsrechnung. Im Falle eines Fehlbetrags verbleibt dieser Posten in den Passiven, jedoch als negativer Wert. Er ist in einer Frist von maximal 4 Jahren nach dessen erstem Erscheinen in der Bilanz zu tilgen.

- Genehmigt an der Gemeinderatssitzung vom 6. Oktober 2021
- Korrektur FE05 Grenzwert Rechnungsabgrenzung von CHF 25'000.00 auf CHF 200.00 Bilanzkonten 104 und 204 / Gemeinderatssitzung vom 19. April 2023

### • Eigenkapitalnachweis

in Schweizer Franken	Saldo am 01.01.	Einlage	Entnahme	Saldo am 31.12.
<b>29 Eigenkapital</b>	<b>4'610'795</b>	<b>1'824'391</b>	<b>1'039'196</b>	<b>5'395'991</b>
290 Spezialfinanzierungen im EK	-195'882		120'634	-316'516
291 Fonds im EK	353'546	7'075	9'903	350'717
294 Finanzpolitische Reserven	500'000			500'000
296 Neubewertungsreserve Finanzvermögen	-			-
299 Bilanzüberschuss/-fehlbetrag	3'953'131	1'817'317	908'658	4'861'790

- **Rückstellungsspiegel**

**205 Kurzfristige Rückstellungen**

Konto	Bezeichnung	Saldo am 01.01.	Bildung Erhöhung	Auflösung Abnahme	Saldo am 31.12.
	keine				-
					-
					-
					-
					-
					-
					-

**208 Langfristige Rückstellungen**

Konto	Bezeichnung	Saldo am 01.01.	Bildung Erhöhung	Auflösung Abnahme	Saldo am 31.12.
	keine				-
					-
					-
					-
					-
					-
					-

<b>Total kurzfristige Rückstellungen</b>	-	-	-	-
<b>Total langfristige Rückstellungen</b>	-	-	-	-
<b>Total Rückstellungen</b>	-	-	-	-

- **Beteiligungsspiegel**

in Schweizer Franken	Anzahl Titel	Anteil Gemeinde in %	Nominalwert Total	Rendite CHF	Buchwert am 01.01	Buchwert am 31.12
<b>Institut des öffentlichen Rechts</b>						
keine						
<b>Aktiengesellschaft</b>						
keine						
<b>Stiftung</b>						
keine						
<b>Genossenschaft</b>						
keine						
<b>Verschiedene</b>						
keine						



• **Anlagenspiegel**

Konto-Nr.	Bezeichnung	Saldo am 01.01.	Ausgaben	Einnahmen	Saldo am 31.12.	Abschreibungen	Situation nach Abschreibungen	Minimale oblig. Abschreibung	Kontrolle
<b>Ordentliche Anlagen</b>									
1400	Grundstücke VV	425'000	-	-	425'000	-	425'000	0%	0.00%
1401	Strassen / Verkehrswege VV	630'003	164'151	-	794'154	87'153	707'001	7%	10.97%
1402	Wasserbau VV	2'343'000	3'196'337	2'272'566	3'266'771	329'772	2'936'999	7%	10.09%
1403	Übrige Tiefbauten VV	753'005	388'443	23'221	1'118'227	133'227	985'000	7%	11.91%
1404	Hochbauten VV	1'229'002	121'897	-	1'350'899	137'898	1'213'001	8%	10.21%
1405	Waldungen VV	-	-	-	-	-	-	0%	0.00%
1406	Mobilien VV	156'008	12'718	-	168'726	79'726	89'000	35%	47.25%
1409	Übrige Sachanlagen VV	-	-	-	-	-	-	50%	0.00%
1420	Software VV	1	-	-	1	1	-	50%	100.00%
1421	Lizenzen, Nutzungsrechte, Markenrechte VV	-	-	-	-	-	-	50%	0.00%
1429	Übrige immaterielle Anlagen VV	120'004	77'266	-	197'270	118'269	79'001	50%	59.95%
144X	Darlehen VV	31'600	-	31'600	-	-	-	Gemäss Risiko	0.00%
145X	Beteiligungen, Grundkapitalien VV	1	58'300	-	58'301	1	58'300	Gemäss Risiko	0.00%
146X	Investitionsbeiträge	707'001	98'902	-	805'903	83'902	722'001	10%	10.41%
<b>Total ordentliche Anlagen</b>		<b>6'394'625</b>	<b>4'118'012</b>	<b>2'327'387</b>	<b>8'185'250</b>	<b>969'949</b>	<b>7'215'301</b>		

Konto-Nr.	Bezeichnung	Saldo am 01.01.	Ausgaben	Einnahmen	Saldo am 31.12.	Abschreibungen	Situation nach Abschreibungen
<b>Spezifische Anlagen (Elektrizitätswerke, Luftseilbahnen und Schifffahrt)</b>							
1400.x	Grundstücke VV	-	-	-	-	-	- aut Merkblatt A 1995 ESTV
1401.x	Strassen / Verkehrswege VV	-	-	-	-	-	- aut Merkblatt A 1995 ESTV
1402.x	Wasserbau VV	-	-	-	-	-	- aut Merkblatt A 1995 ESTV
1403.x	Übrige Tiefbauten VV	-	-	-	-	-	- aut Merkblatt A 1995 ESTV
1404.x	Hochbauten VV	-	-	-	-	-	- aut Merkblatt A 1995 ESTV
1405.x	Waldungen VV	-	-	-	-	-	- aut Merkblatt A 1995 ESTV
1406.x	Mobilien VV	-	-	-	-	-	- aut Merkblatt A 1995 ESTV
1409.x	Übrige Sachanlagen VV	-	-	-	-	-	- aut Merkblatt A 1995 ESTV
1420.x	Software VV	-	-	-	-	-	- aut Merkblatt A 1995 ESTV
1421.x	Lizenzen, Nutzungsrechte, Markenrechte VV	-	-	-	-	-	- aut Merkblatt A 1995 ESTV
1429.x	Übrige immaterielle Anlagen VV	-	-	-	-	-	- aut Merkblatt A 1995 ESTV
144X.x	Darlehen VV	-	-	-	-	-	- aut Merkblatt A 1995 ESTV
145X.x	Beteiligungen, Grundkapitalien VV	-	-	-	-	-	- aut Merkblatt A 1995 ESTV
146X.x	Investitionsbeiträge	-	-	-	-	-	- aut Merkblatt A 1995 ESTV
<b>Total spezifische Anlagen</b>		<b>-</b>	<b>-</b>	<b>-</b>	<b>-</b>	<b>-</b>	<b>-</b>

<b>Total Anlagen des VV</b>	<b>6'394'625</b>	<b>4'118'012</b>	<b>2'327'387</b>	<b>8'185'250</b>	<b>969'949</b>	<b>7'215'301</b>
-----------------------------	------------------	------------------	------------------	------------------	----------------	------------------

- 6 Elektrizitätswerke
- 7 Luftseilbahnen
- 8 Schifffahrt

- **Zusätzliche Angaben, die für die Beurteilung und Vermögens-, Finanz- und Ertragslage sowie der finanziellen Risiken von Bedeutung sind**

Bei der Gemeinde Baltschieder sind keine Angaben vorhanden, die für die Beurteilung und Vermögens-, Finanz- und Ertragslage sowie der finanziellen Risiken von Bedeutung sind.

## **Protokoll der Urversammlung vom 10. Dezember 2024**

### **1. Begrüssung und Wahl der Stimmenzähler**

---

Der Gemeindepräsident René Abgottspon eröffnet um 19:00 Uhr die ordentliche Budgeturversammlung 2025 der Einwohnergemeinde von Baltschieder. Der Vorsitzende begrüsst 27 Einwohnerinnen und Einwohner sowie einen Gast und dankt allen Anwesenden für das Erscheinen.

Gemäss dem Gemeinderatsbeschluss vom 30. Oktober 2024 werden an der ordentlichen Urversammlung folgende Traktanden behandelt:

1. Begrüssung und Wahl der Stimmenzähler
2. Genehmigung Protokoll der Urversammlung vom 4. Juni 2024
3. Ausgabenbeschluss Hochwasserschutz Hofkanal ab Regenklärbecken
4. Beschlussfassung der Steuergrundlagen 2025
5. Beschlussfassung Budget Erfolgs- und Investitionsrechnung 2025
6. Kenntnisnahme Finanzplan 2026 bis 2029
7. Wahl der Revisionsstelle Legislaturperiode 2025 bis 2028
8. Gemeindeinformationen
9. Verschiedenes

Das Budget 2025 der Gemeinde Baltschieder wurde durch den Gemeinderat erstellt. Die offizielle Einladung zur Urversammlung wurde im Amtsblatt vom 15. November 2024 und damit 20 Tage vor der Urversammlung publiziert. Die Unterlagen dazu und das Protokoll der letzten Urversammlung liegen während der gesetzlichen Frist von 20 Tagen vor der Urversammlung ab dem 18. November 2024 während den Schalteröffnungszeiten öffentlich und unter [www.baltschieder.ch](http://www.baltschieder.ch) zur Einsicht auf.

Als Stimmenzähler wurden die Herren André Ruff und Fredy Margelist vorgeschlagen und von der Urversammlung bestätigt.

Die Traktandenliste wurde von den Urversammlungsteilnehmern zur Kenntnis genommen. Es wurden keine zusätzlichen Traktanden durch die Anwesenden gestellt. Die Traktandenliste wurde einstimmig und ohne Bemerkungen genehmigt. Es kann somit nur über die traktandierten Geschäfte abgestimmt und/oder entschieden werden.

#### **Genehmigung Traktandenliste:**

<b>Resultat:</b>	Ja: 27	Nein: 0	Enthaltungen: 0
------------------	--------	---------	-----------------

### **2. Genehmigung Protokoll der Urversammlung vom 4. Juni 2024**

---

Das Protokoll lag während der gesetzlichen Frist ab dem 18. November 2024 im Gemeindebüro öffentlich auf und wurde mit der Urversammlungseinladung an alle Haushalte verschickt. Das Protokoll wird durch den Vorsitzenden den Urversammlungsteilnehmer zur Diskussion und anschliessend zur Genehmigung vorgelegt. Zum Protokoll gingen keine Fragen und Ergänzungen ein.

### Genehmigung Urversammlungsprotokoll:

<b>Resultat:</b>	Ja: 27	Nein: 0	Enthaltungen: 0
------------------	--------	---------	-----------------

### 3. Ausgabenbeschluss Hochwasserschutz Hofkanal ab Regenklärbecken

Der Hofkanal ist ein rund 900 m langer Kanal im Talgrund und führt vom Regenklärbecken bei der Hofstrasse entlang der Bauzone Stadelmatte, wieder entlang dem Hangfuss bis ins Giblätt in die Rhone. Davon verläuft der Hofkanal auf den ersten rund 190 m entlang der Bauzone. Der Hofkanal entwässert mit dem Einzugsgebiet des Lowigrabens eine Fläche von rund 2.7 km<sup>2</sup>. Da in diesem Gebiet hydrogeologische Prozesse dominieren, sind keine reinen Hochwasserabflüsse bekannt. Hingegen sind im «Lowigraben» in den Jahren 2000 und 2015 Murgangschübe respektive früher auch Lawinen bis auf den Kegel gelangt. Für das Projekt wurden die Anwohner im Rahmen eines Mitwirkungsverfahrens eingebunden. Zudem hatte eine Arbeitsgruppe die Interessen der Anwohner laufend abgeholt und diese ins Projekt eingebracht. Im Jahr 2015 wurde das Hochwasserschutzprojekt Lowigraben ab der Ausserbergerstrasse bis zum Hofkanal realisiert.

#### Kostenschätzung Gesamtprojektkosten:

Gesamtprojektkosten:		CHF 830'000.-
Subventionen Bund+Kanton:	75 %	CHF 622'500.-
<b>Kostenanteil Gemeinde Netto:</b>	<b>25 %</b>	<b><u>CHF 207'500.-</u></b>

Der Vorsitzende fragt die Urversammlungsteilnehmer an, ob der Ausgabenbeschluss mit Bruttokosten von CHF 830'000.- zur Realisierung des Hochwasserschutzprojektes oberer Hofkanal genehmigt wird.

*Herr Martin Weyermann* weist darauf hin, dass die Kanalisationsleitung teilweise der Gemeinde Ausserberg gehört. Dies wurde im Projekt berücksichtigt.

*Herr Tiziano Zaupa* sieht die Kurve und somit Einmündung des Lowigraben in den Hofkanal als Hindernis hinsichtlich und stellt die Frage, was bei einem Murgang geschehen wird und ob keine Möglichkeit besteht, dass das Wasser/Murgang in gerader Linie zur Rhone abfliessen könnte. Dies ist infolge der Überbauungen nicht möglich. Die Studien wurden durch die Projektierenden erstellt und ein Ableiten via dem Lowigraben in den Hofkanal und weiter Richtung Rhone ist mit dem gewählten System nachgewiesen und somit möglich.

### Genehmigung Ausgabenbeschluss Hochwasserschutz Hofkanal ab Regenklärbecken:

<b>Resultat:</b>	Ja: 26	Nein: 1	Enthaltungen: 0
------------------	--------	---------	-----------------

### 4. Beschlussfassung der Steuergrundlagen 2025

Der Gemeinderat hatte an seiner Sitzung vom 18. September 2024 gemäss Art. 232 des Steuergesetzes (StG) vom 10. März 1976 und Art. 31, Abs. 2 des Gemeindegesetzes (GemG) vom 5. Februar 2004 den Steuerungsbeschluss für das Jahr 2025 wie folgt gefasst:

- Indexierung der Gemeindesteuern bis und mit 2025 Art. 178 Abs. 5 + 6 (mind. 100 %, max. 176 %) Kumulierte Indexierung **neu 166%**

Nächste automatische Indexierung ab einem Index von 168.53 % (Erhöhung von 3 %) art. 32 al. 4 StG  
*Index am 30. Juni 2024: 170.3 %*

**Der Gemeinderat beschliesst betreffend Ausmerzungen der kalten Progression die Indexierung, um die maximalen 3 % auf 166 % zu erhöhen.**

- Koeffizient auf die in den Art. 178 und 179 StG vorgesehenen Steueransätze (mind. 1.0, max. 1.5) Anwendbarer  
**1.2**
- steuer, nach Art. 177 StG von mind. CHF 12.- bis max. CHF 24.-: Betrag der Kopf-  
**CHF 15.00**
- desteuern, nach Art. 182, Abs. 1 StG von mind. CHF 100.- bis max. CHF 250.- **CHF 150.00** Betrag der Hun-
- Vorauszahlungen Vergütungszins  
**neu 0.25%**

An der Sitzung vom 21. August 2024 hatte der Staatsrat folgende Zinssätze für das Verwaltungsjahr 2025 festgelegt:

- *Verzugszins:* **3.75 %**
- *Rückerstattungszins:* **3.75 %**
- *Ausgleichszins:* **3.75 %**
- *Vergütungszins Vorauszahlungen* **0.25 %**

Die vom Staatsrat festgelegten Zinssätze für die Berechnung der Verzugszinsen sowie der Zinsgutschriften auf zurückzuerstattende Steuerbeträge, sind für die Gemeindesteuern verbindlich (Art. 193 Abs. 1 StG).

Für Vorauszahlungen kann der Gemeinderat die Gewährung einer Zinsgutschrift beschliessen, welche höchstens zu dem vom Staatsrat gemäss Art. 193 Abs. 2 StG festgelegten Ansatz berechnet werden darf.

Die Gemeindesteuern 2025 werden in **5 Raten** bezogen und sind wie folgt fällig:

- 1. Rate: 10. Februar
- 2. Rate: 10. April
- 3. Rate: 10. Juni
- 4. Rate: 10. August
- 5. Rate: 10. Oktober, zahlbar jeweils innert 30 Tagen ab deren Fälligkeit.

Der Urversammlung werden die Besteuerungsbeschlüsse 2025 zur Genehmigung vorgelegt.

#### Genehmigung Besteuerungsbeschlüsse:

<b>Resultat:</b>	Ja: 27	Nein: 0	Enthaltungen: 0
------------------	--------	---------	-----------------

## 5. Beschlussfassung Budget Erfolgs- und Investitionsrechnung 2025

### Budget 2025 – Gesamtüberblick sowie Allgemeines zum Budget 2025

Die Sektion Gemeindefinanzen des Finanzdepartementes des Kantons Wallis hatte die Gemeinden im Informationsschreiben Nr. 69M/2024 und 70M/2024 über die Erstellung des Budgets 2025 informiert. Die vom Staatsrat sowie der einzelnen Leistungsempfänger vorgegebenen Parameter für das Budget 2025 sind im vorliegenden Budget der Gemeinde Baltschieder eingeflossen. Ebenfalls sind auch langjährige Erfahrungswerte der Gemeinde Baltschieder in das Budget 2025 miteinbezogen worden.

Bei der Einkommens- und Vermögenssteuer der natürlichen Personen erwartet der Staat Wallis, im Vergleich zur Rechnung 2023, eine Zunahme von 4.7 %. Bei der Ertrags- und Kapitalsteuer der juristischen Personen einen Rückgang von 6.8 % für dieselbe Zeitperiode. Die prognostizierten Steuereinnahmen der Gemeinde Baltschieder basieren auf der Grundlage der definitiven Besteuerung 2022 und auf der Simulation der kantonalen Steuerverwaltung mit dem neuen Index der Gemeindesteuern von 166 %. Ebenfalls zählen interne Statistiken über die Steuereinnahmen und Erfahrungswerte in den letzten Jahren zur Berechnungsgrundlage.

Leider ist ein Vergleich mit anderen Walliser Gemeinden im Moment nicht möglich, da die neuen Statistiken auf Grundlage von HRM2 noch nicht erhältlich sind.

## Überblick der Erfolgs- und Investitionsrechnung 2024

Das Budget 2025 der Erfolgs- und Investitionsrechnung der Gemeinde Baltschieder kann ein gutes Ergebnis ausweisen. Gegenüber dem Budget 2024 kann der Cash-Flow mit CHF 1'045'181 auf einem ansprechenden Niveau gehalten werden und ist um CHF 61'596 höher als im Budget 2024. Im Vergleich zur Rechnung 2023 sinkt der Cash-Flow jedoch um - CHF 368'993, was mit den nicht oder nur teilweise realisierten Projekten im Jahr 2023 zu tun hat. Die Nettoinvestitionen belaufen sich auf CHF 2'271'000, was zu einem Finanzierungsfehlbetrag von CHF 1'225'818 und somit zu einer weiteren Zunahme der Verschuldung führen wird.

Die Investitionen bewegen sich weiterhin auf einem sehr hohen Niveau. Dies hat wie schon in den Vorjahren, einen direkten Zusammenhang mit dem Hochwasserschutz Baltschiederbach. Erneut werden für das Jahr 2025 über CHF 4.983 Millionen Bruttoinvestitionen budgetiert.

Bedingt durch die Einführung des neuen Rechnungslegungsmodells HRM2 und den damit verbundenen neuen Abschreibungsvorgaben seitens des Kantons sowie eines stabilen Cash-Flows, schliesst das Budget der Erfolgsrechnung im Gesamtergebnis mit einem Ertragsüberschuss von +CHF 116'181 ab.

Zusammengefasst ergibt dies folgende Übersicht:

in CHF	Budget		Rechnung
	2025	2024	2023
Ergebnis Erfolgsrechnung	116'181.50	4'985.00	590'070.84
Abschreibungen VV	929'000.00	978'600.00	910'616.69
<b>Cash-Flow</b>	<b>1'045'181.50</b>	<b>983'585.00</b>	<b>1'414'174.19</b>
Nettoinvestitionen	-2'271'000.00	-2'267'000.00	-1'385'618.69
<b>Finanzierungsüberschuss</b>			<b>28'555.50</b>
<b>Finanzierungsfehlbetrag</b>	<b>-1'225'818.50</b>	<b>-1'283'415.00</b>	
Zunahme Nettovermögen	116'181.50	4'985.00	503'557.50
Nettoschuld pro Kopf / HRM2	3'100.00	2'244.00	1'316.00

## Erfolgsrechnung Budget 2025, gestufter Ausweis

Das Budget der Erfolgsrechnung 2025 weist einen Aufwand von CHF 5'665'785 gegen einen Ertrag von CHF 5'808'380 auf. Dies führt zu einem Ergebnis aus betrieblicher Tätigkeit von CHF 142'594. Das

Gesamtergebnis der Erfolgsrechnung setzt sich einerseits aus dem Ergebnis aus betrieblicher Tätigkeit von CHF 142'594 und andererseits aus dem Ergebnis aus Finanzierung von CHF -26'413 zusammen und beläuft sich auf ein operatives Ergebnis von CHF 116'181. Beim ausserordentlichen Ergebnis sind keine Werte enthalten.

Im Vergleich zum Budget 2024 kann eine Zunahme des betrieblichen Aufwandes von +CHF 303'750 und eine Zunahme des Ertrages von +CHF 419'027 festgestellt werden. Gegenüber der Rechnung 2023 steigt der betriebliche Mehraufwand um +CHF 268'315 und der betriebliche Ertrag sinkt um -CHF 138'745. Ein kleiner Effekt für diese Ertragsabnahme ist sicher auch in der Erhöhung des Indexes der Gemeindesteuern von 163 % auf 166 % zu suchen. Weiter ist geplant und auch dementsprechend budgetiert, dass das Kulturfondkonto zu Gunsten eines noch zu gründenden Kulturvereines aufgelöst wird, was einen ausserordentlichen Aufwand in der Erfolgsrechnung über CHF 67'000 auslösen würde.

### **Erfolgsrechnung nach Funktionen**

Die Abbildung «**Erfolgsrechnung nach Funktionen, Aufwand**» zeigt die für die Gemeinde Baltschieder typische Kostenverteilungen nach Funktionen. Die Funktionen «Allgemeine Verwaltung», «Bildung», «Soziale Sicherheit», «Verkehr und Nachrichtenübermittlung» sowie «Finanzen und Steuern» machen rund drei Viertel der Gesamtkosten aus. In der Funktion «Bildung» ist der grösste Kostentreiber wie immer die Beteiligung an der Lehrerbeseoldung. In der Funktion «Finanzen und Steuern» sind es vor allem die Abschreibungen, welche für den Aufwand massgebend sind.

Bei der Abbildung «**Erfolgsrechnung nach Funktionen, Ertrag**» zeigt sich die Abhängigkeit der Gemeinde Baltschieder von den Einnahmen bei den «Finanzen und Steuern» noch deutlicher, welche 82 % der gesamten Einnahmen ausmachen. In dieser Budgetposition sind ebenfalls der «interkommunale Finanzausgleich» von CHF 787'780 sowie die Abgeltung «Einbusse Wasserkraftnutzung Baltschiederental» von CHF 85'000 enthalten.

Die wichtigsten Einnahmequellen für die Gemeinde bilden neben den Steuern der «Wasserverkauf an die Gemeinde Visp» und der «Energieverkauf an die EVWR» sowie wie bereits erwähnt der «interkommunale Finanzausgleich». Allein diese drei Positionen ergeben 22.6 % des Gesamtertrages. Die untenstehende Grafik zeigt über die letzten Jahre eine leicht steigende Tendenz.

Bei der Grafik «**Erfolgsrechnung nach Sachgruppen, Aufwand**» fallen 43.5 % des Aufwandes auf den Transferaufwand. Dieser Aufwand nimmt stetig zu. Auch im Budget 2025 gegenüber dem Vorbudget um 10 %. In diesem Aufwand sind Ausgaben enthalten wie:

- Schulgeld Orientierungsschule / Schuldirektion Orientierungsschule
- Beteiligung Lehrerbeseoldung Primar- / Orientierungsschule
- Finanzierung der Sozialsysteme
- Entschädigungen an Gemeinwesen u.a. Kehrrihtabfuhr und Verbrennung
- Beteiligung für den Betrieb der Alters- und Pflegeheime
- Unterhalt kantonales Strassennetz
- Beteiligung Regionalverkehr
- Beiträge APH/SMZO/Pfarrei/Kindertagesbetreuung
- Steuern auf überbaute Grundstücke, etc.

Betreffend der Kehrrihtabfuhr ist zu vermerken, dass der Gebührenverbund Oberwallis durch die REVO Oberwallis abgelöst wurde. Mit dieser Änderung wird auch das Abrechnungsverfahren zwischen den Gemeinden und der REVO neu organisiert. Bis heute ist noch nicht klar, wie dieses System aussieht, daher wurde für die Kehrrihtabfuhr im Budget 2025 mit weniger Einnahmen gerechnet.

Die Beteiligung am Regionalverkehr ist überdurchschnittlich gestiegen. Im Jahr 2023 war es auf Grund einer Gesetzesänderung, für das Jahr 2025 sind CHF 12'500 mehr budgetiert worden in Folge des neuen Postautokurses von 5.41 Uhr nach Visp.

Der Personalaufwand beträgt rund 18.5 % des Aufwandes. Dieser versteht sich inklusive der gesamten Sozialleistungen des Arbeitgebers.

Der Sach- und übriger Betriebsaufwand beinhaltet die Positionen wie den Material- und Warenaufwand, den nicht aktivierbare Anlagen, wie Ausgaben mit Investitionscharakter unter CHF 25'000, die Ver- und Entsorgung von Liegenschaften im Verwaltungsvermögen, den Dienstleistungen und Honorare, dem baulichen und betrieblichen Unterhalt, den Unterhalt von Mobilien und den immateriellen Anlagen, den Mieten und Benützungskosten sowie den Spesenentschädigungen. Mit CHF 1.143 Millionen erreicht der Sach- und Betriebsaufwand einen Anteil von 19.7 % am gesamten Aufwand und ist gegenüber dem Budget 2024 um +13.3 % gestiegen.

Der Gesamtaufwand gegenüber dem Budget 2024 erhöht sich um +CHF 304'830 und ist vor allem in der Zunahme des Sach- und übrigen Betriebsaufwandes zu suchen.

Wie aus der Grafik «**Erfolgsrechnung nach Sachgruppen, Ertrag**» zu entnehmen ist, kommen fast 65 % des gesamten Ertrages aus dem Fiskalertrag. Darin enthalten sind die direkten Steuern der natürlichen Personen, wie Einkommens-, Vermögens-, Quellen- und Kopfsteuern sowie die direkten Steuern der juristischen Personen mit den Gewinn- und Kapitalsteuern. Ebenso zum Fiskalertrag gehören die übrigen direkten Steuern wie die Grundstücksteuer, die Vermögensgewinn-, die Erbschafts- und Schenkungssteuer. Auch die Hundesteuer ist ein Teil des Fiskalertrages.

Der Transferertrag sinkt gegenüber dem Budget 2024 von 16.9 % auf 16.1 % des Gesamtertrages und bleibt somit anteilmässig stabil. Der starke Rückgang des interkommunalen Finanzausgleiches 2023 ist somit nicht mehr relevant.

### **Investitionsrechnung Budget 2025 - Investitionsrechnung nach Funktionen und Sachgruppen**

Die Investitionsrechnung weist für die geplanten 20 Projekte Bruttoinvestitionen von CHF 4.983 Millionen auf. An Subventionen und Beiträgen Dritter werden CHF 2.712 Millionen, unter anderem die Bundes- und Kantonssubventionen zum Hochwasserschutz Baltschiederbach der Investitionsrechnung wieder gutgeschrieben. Somit betragen die Nettoinvestitionen für das Jahr 2025 CHF 2.271 Millionen.

Schwerpunkt der Investitionen 2025 bildet wieder das «Hochwasserschutzprojekt Baltschiederbach», welches mit einer Nettoinvestition von CHF 875'000 budgetiert wurde. Weitere grosse Investitionen entfallen auf die «Instandsetzung der Gemeindestrasse Bachweg» mit CHF 280'000 und der «Trinkwasserleitungersatz Reservoir Schliecht bis Dorfstrasse» mit CHF 295'000.00.

### **Überblick Finanzkennzahlen 2025**

Die Umstellung auf das neue Rechnungslegungsmodell HRM2 hatte auch zur Folge, dass für die Finanzkennzahlen andere Berechnungsgrundlagen angewendet werden. Vor allem die Finanzkennzahl «**Nettoschuld pro Einwohner**» wird neu nach schweizerischem Standard festgelegt und mit einer grösseren Gewichtigkeit beurteilt. Die Nettoschuld pro Einwohner beläuft sich gemäss dem Budget 2025 auf CHF 3'100, was nach den neuen Berechnungsrichtlinien unverändert einer «**hohe Verschuldung**» entspricht. Diese Beurteilung war absehbar infolge der hohen Bautätigkeiten beim Hochwasserschutz Baltschiederbach und der damit verbundenen Zunahme der Verschuldung.

Eine generelle Verschlechterung der Finanzkennzahlen ist ebenfalls auf die strengere Beurteilung und grössere Gewichtung im HRM2 System analog der Nettoverschuldung zurückzuführen.

Der Gemeinderat hatte das Budget 2025 an seiner Sitzung vom 30. Oktober 2024 einstimmig genehmigt. Der Urversammlung wird beantragt dem Budget 2025 mit einem Gesamtergebnis in der Erfolgsrechnung von CHF 116'181.50, einem Cash-Flow von CHF 1'045'181.50, Nettoinvestitionen von CHF 2'271'000 und einem Finanzierungsfehlbetrag von CHF 1'225'818.50 zuzustimmen.

Die kumulierte Indexierung gemäss Art. 178 Abs. 5 und 6 des Steuergesetzes (StG) vom 10. März 1976 der Gemeindesteuern 2025 wird auf 166 % festgesetzt, der Koeffizient verbleibt bei 1.2.

*Herr Peter Nellen* möchte wissen, warum das Projekt «Instandsetzung Bachweg Strasse /Erneuerung Wüor» wiederholt mit CHF 280'000.00 im Budget aufgelistet ist. Er fragt sich, was an dieser Strasse gemacht werden soll, da er ja im einwandfreien Zustand ist. Der Vorsitzende antwortet, dass die Ein-

mündung in die Kantonsstrasse angepasst werden muss. Vorgesehen war ursprünglich eine Anpassung bis zum Einfamilienhaus Burgener/Bittel. Das Projekt musste aber redimensioniert werden, weil die Bewilligungen bei Grabarbeiten in der Böschung des Baltschiederbaches und somit im Gewässer- raum nicht einfach zu erhalten sind. Ziel ist es jetzt, die Strasse mit einem Gehweg zu verbeuern und die Einfahrt zu optimieren, damit bei der Ein- und Ausfahrt von/auf die Kantonsstrasse zwei Fahrspuren entstehen. So kann auch ein kontinuierliches Gefälle ab der Kantonsstrasse in Richtung der Einfahrt in die Überbauung Stehlin-Bau sowie auch ein Gehweg erstellt werden. Im hinteren Bereich befindet sich die Strasse nicht mehr in einem guten Zustand. Hier sieht das Projekt vor, Belagserneuerungen auszu- führen.

**Genehmigung Budget Erfolgs- und Investitionsrechnung:**

<b>Resultat:</b>	Ja: 27	Nein: 0	Enthaltungen: 0
------------------	--------	---------	-----------------

**6. Kenntnisnahme Finanzplan 2026 bis 2029**

Die Gemeindeverantwortlichen von Baltschieder haben einen Finanzplan bis 2029 erstellt, obschon die Gemeinde Baltschieder ab 2027 Teil der Gemeinde Visp wird. Es ist jedoch für die Gemeindeverant- wortlichen wichtig, dass die Projekte, welche die Gemeinde Baltschieder für die nahe Zukunft plante, ebenfalls in das Budget und in die Finanzplanung der neuen Grossgemeinde Visp einfließen und nicht vergessen gehen.

Die Schwankungsbreite der Finanzplanung nimmt mit der Dauer immer mehr zu. Neu wird mit dem Steuerindex von 166 % gerechnet, der Steuereffizienten bleibt bei 1.2. Beim Sach- und übrigen Be- triebsaufwand muss es das Ziel sein, die Kosten auf dem heutigen Niveau zu halten. Durch die vom Gemeinderat festgelegte Aktivierungsgrenze von CHF 25'000 pro Objekt respektive Projekt, besteht allerdings eine gewisse Schwankungsbreite. Der Finanzaufwand wird sich gegenüber dem heutigen Stand etwas anheben. Bei den auslaufenden Kreditverträgen kann wegen den momentan grossen Zinsschwankungen nicht gesagt werden, zu welchen Konditionen diese in der Zukunft refinanziert wer- den können. Demgegenüber wird sich die Schuld in Bezug auf den Hochwasserschutz Baltschieder- bach erhöhen. Beim Transferertrag gehen die Gemeindeverantwortlichen davon aus, dass die Ge- meinde Baltschieder in den Finanzplanungsjahren einen sinkenden Betrag aus dem interkommunalen Finanzausgleich erhalten wird.

Die Finanzplanung ab 2026 bis 2029 zeigt auf, dass sich der Cash-Flow in Zukunft auf über CHF 1.0 Million erhöhen wird. Dies, da die Nettoinvestitionen nach Vollendung des Hochwasserschutzprojektes sinken werden und im Finanzplan nur Projekte aufgeführt werden, welche heute schon bekannt sind. Ein Cash-Flow von mindestens CHF 1.0 Million ist für Baltschieder absolut notwendig, um die beste- hende Basisinfrastruktur auf einem guten und soliden Niveau zu halten respektive weiter zu erneuern. Auch um weitere Investitionen zu tätigen, welche bei einem weiteren Einwohnerwachstum für die Wei- terentwicklung des Dorfes und einer zukunftsorientierten Entwicklung von Baltschieder von Bedeutung sind. Nach 2027 wird diese Berechnung voraussichtlich als Grossgemeinde anders aussehen.

Die Finanzplanung 2026 bis 2029 weist folgende Kennzahlen auf:

in CHF	2025 Budget	2026 FIPLA	2027 FIPLA	2028 FIPLA	2029 FIPLA
Ergebnis Erfolgsrechnung	116'182.00	201'380.00	320'774.00	462'167.00	610'873.00
<b>Cash-Flow</b>	<b>1'045'182.00</b>	<b>1'151'380.00</b>	<b>1'270'774.00</b>	<b>1'412'167.00</b>	<b>1'560'873.00</b>
Nettoinvestitionen	2'271'000.00	2'136'000.00	2'057'000.00	1'888'000.00	1'611'000.00
<b>Finanzierungsüberschuss</b>					
<b>Finanzierungsfehlbetrag</b>	<b>1'225'818.00</b>	<b>984'620.00</b>	<b>786'226.00</b>	<b>475'833.00</b>	<b>50'127.00</b>
Bilanzüberschuss	4'074'298.00	4'275'678.00	4'596'452.00	5'058'619.00	5'669'492.00

Basis der Finanzplanung bildet das Budget 2025 und das Informationsschreiben Nr. 69M/2024 und 70M/2024 von der Sektion Gemeindefinanzen, Departement für Finanzen und Institutionen des Kantons Wallis.

*„Der Gemeinderat erstellt für die Dauer von mindestens vier Jahren eine Finanzplanung, welcher er der Urversammlung oder dem Generalrat zur Kenntnis bringt. Diese Finanzplanung gibt einen Überblick über die voraussichtliche Entwicklung der Einnahmen und der laufenden Ausgaben, der Investitionen, sowie des Vermögens und der Verschuldung.“ (Art. 79 GemG)*

Die Urversammlung nimmt Kenntnis der Finanzplanung 2026 bis 2029.

## **7. Wahl der Revisionsstelle Legislaturperiode 2025 bis 2028**

Die Revisionsstelle muss gemäss dem GemG vom 5. Februar 2004 (Stand 1 Januar 2023), Art. 83, alle vier Jahre für die neue Verwaltungsperiode neu gewählt werden. Der Gemeinderat hatte an seiner Sitzung vom 18. September 2024 der Revisionsstelle «Treuhand Zenhäusern AG, Kantonsstrasse 39, 3930 Visp» das Vertrauen für die Legislaturperiode 2025 bis 2028 ausgesprochen und wird sie als Revisionsstelle für die nächsten 4 Jahre der Urversammlung vorschlagen. Die Revisionsstelle wird durch die Urversammlung auf Vorschlag des Gemeinderates gewählt.

<b>Resultat:</b>	Ja: 27	Nein: 0	Enthaltungen: 0
------------------	--------	---------	-----------------

## **8. Gemeindeinformationen aus den Ressorts**

### **Vizepräsident Fabian Williner**

#### **Bauamt**

Der Vizepräsident Fabian Williner präsentiert eine Übersicht der Baugesuche 2024 mit dem Stand November 2023. In der Zwischenzeit sind weiterer 4 Gesuche hinzugekommen. Bei den Baugesuchen handelt es sich um zahlreiche Gesuche im Bereich der Energie, wie Solar- und Photovoltaikanklagen, Ersatz von Heizungen, etc.

Beim Projekt «Kantonales Bauinventar» wurden 113 Objekte inventarisiert. Der erste Schritt der Inventarisierung konnte somit abgeschlossen werden. Im 2025 kann die öffentliche Auflage dieser Objektblätter erfolgen, bei welchen die Bevölkerung Einsicht nehmen kann.

Zurzeit weist die Baukommission eine vakante Stelle auf. Herr Marco Gruber, Bauverwalter der Gemeinde Visp und Baukommissionsmitglied der Gemeinde Baltschieder hatte am 1. September 2024 seine Stelle als Bauverwalter angetreten. Das Arbeitsverhältnis wurde wiederum per Ende November 2024 aufgelöst. Herr Yannic Millius verbleibt in der Baukommission, welche ab dem 1. Januar 2025 durch neuen Gemeinderat Martin Weyermann präsiert, wird. Die Gemeinde Visp sucht einen neuen BauverwalterIn, welcher dann auch als Mitglied der Baukommission von Baltschieder ernannt werden könnte.

Das Projekt eConstruction ist weiter voranschritten. Seit dem 2. Dezember 2024 können die Baugesuche digital eingereicht werden. Hierfür muss der Baugesuchsteller eine Swiss-ID zuerst konfigurieren. Gemäss den Vorgaben des Kantons muss die Gemeinde ab dem 6. Januar 2025 die Baugesuche über die Plattform bearbeiten, so dass der Kanton seine Stellungnahmen über die Plattform abwickeln kann.

#### **Abfallbewirtschaftung**

Im Zusammenhang mit Abfallbewirtschaftung fand am 20. November 2024 die Delegiertenversammlung der Recycling Entsorgung Verwertung Oberwallis kurz REVO statt. Ziel ist es das alle Abfallcontainer auf ein Scansystem umgestellt werden, so dass die grünen Plomben abgeschafft werden. Die Bezahlung wird Verbrauchergerecht nach Gewicht erfolgen Die REVO hat zum Ziel, dass die Separatsammelstellen der Gemeinde einheitlicher organisiert werden. Dazu wurden für die kommenden 3 Jah-

re 3.5 Millionen Franken gesprochen. Sollte die Gemeinde Baltschieder einen Kartonpresscontainer anschaffen, würde die Finanzierung über dieses Budget abgewickelt.

*Frau Daniela Salzgeber* stellte die Frage in den Raum, ob die Gemeinde Baltschieder in Zukunft auch der Bevölkerung anbietet, Bioabfälle bzw. Küchenabfälle, ähnlich wie es die Gemeinde Visp anbietet, entsorgen zu lassen. Der Ressortverantwortliche antwortet, dass diese Thematik schon diskutiert wurde, jedoch bis dies im Rahmen der anstehenden Fusion mit den Gemeinden Eggerberg und Visp thematisiert wird.

## **Gemeinderätin Manuela Tscherrig-Wenger**

### **Primarschule Baltschieder**

Die Planung der Schulorganisation 2025/2026 erfolgt ab Januar 2025. Die Entwicklung der Schülerzahlen zeigt, dass in den letzten drei Jahren zurückgehen. Diese rückläufige Tendenz der Schülerzahlen nimmt für das Schuljahr 2025/2026 noch zu.

Durch die Kooperation mit der Gemeinde Ausserberg besuchen im aktuellen Schuljahr 11 Schulkinder von Ausserberg die Primarschule Baltschieder. Dadurch wurden in den Klassen 3H bis 8H wiederum 6 Klassen bewilligt. Der Kooperationsvertrag mit der Gemeinde Ausserberg läuft endet am Ende des Schuljahr 2025/2026.

Im September 2024 konnten die Klassen 7H und 8H ein Schullager in Rutschou/Gersau durchführen. Dort begaben sich die Schulkinder auf die Spuren der Schweizer Geschichte.

### **Betreuungseinrichtung Sandchruglä**

Im August startete das motivierte Team der Vor- und Nachschulbetreuung die zahlreichen Kinder. Aktuell werden 29 Kinder vom Sandchruglä-Team betreut. Im Jahr 2029 wurden lediglich 16 Schulkinder betreut, was eine massive Zunahme widerspiegelt. Für das Schuljahr 2024/2025 wurden 32 Kinder angemeldet. In Relation mit den Schülerzahlen, ergab dies eine Zunahme von 21.8%.

### **Kultur**

Im November hatte die Kulturkommission organisierte eine musikalische Lesung «Windhauch zwischen Mars und Venus». Für diesen Anlass wurden Gedichte von Herrn René Brunner selig in Gedichte und Lesungen umgeschrieben.

Das Organisationskomitee für das Freilichttheater «Ds Willt Mandji» steht. Als Ko-Präsidenten werden die Herren Ivan Pfammatter und Herr Lothar Henzen vorstehen. Im Oktober fand die Kick-Off-Sitzung statt, in welcher unter anderem die Daten der Spiel- und Ersatzdaten festgelegt wurden.

## **Gemeinderat Arno Brantschen**

### **Kommunale Energieplanung der Gemeinde Baltschieder**

Das Wallis verfügt über zahlreiche erneuerbare Energien. Aus dieser Sicht hatte der Staatsrat im Bericht «Energiland Wallis» beschlossen. eine 100% erneuerbare und einheimische Versorgung bis 2060 für den ganzen Kanton anzustreben. Das Ziel des Bund ist es, das Netto-Null-Ziel bis 2050 zu erreichen. Diese energiepolitischen Ziele stellen enorme Herausforderungen, aber auch Chancen für die gesamte Gesellschaft dar. Die Gemeinden wurden verpflichtet eine kommunale Energieplanung durchzuführen und somit aktiv die kantonale Energiepolitik und Ihre Zielsetzung zu unterstützen. Die Gemeinde Baltschieder hatte bereits erste wichtige Schritte eingeleitet. Es wurden wichtige Energiethemen aufgegriffen und verschiedene Massnahmen definiert und umgesetzt. Das Thema erneuerbare Energie und Versorgungssicherheit nahm und nimmt in der Gemeinde Baltschieder einen grossen Stellenwert ein. Die Gemeinde hat das Ziel, die Energieeffizienz und den Anteil erneuerbarer und ein-

heimische Energie zu steigern. Die Gemeinde Baltschieder ist Mitglied der Energieberatung Oberwallis. Diese Energieberatung unterstützt Private, Unternehmer sowie Gemeinden und Institutionen in allen Energiefragen.

In Zusammenarbeit mit der Enalpin AG hatte die Gemeinde Baltschieder den kommunalen Energieplan erarbeitet. Im Sommer 2024 wurde das erarbeitete Dokument bei der entsprechenden kantonalen Dienststelle eingereicht. Am 6. Dezember 2024 wurde der kommunale Energieplan mit den Vertretern vom Kanton, der Enalpin AG und der Gemeinde Baltschieder besprochen und finalisiert.

Welche Energieressourcen besitzt die Gemeinde Baltschieder:

**Stromproduktion mit Wasser aus dem Baltschiedertal:** Seit 1994 wird das Trinkwasser aus dem Baltschiedertal zur Elektrizitätsproduktion mittels Kleintrinkwasserkraftwerk genutzt. Die Druckleitung überwindet einen Höhenunterschied von 580 Meter. Die Installierte Leistung beträgt 300 kW und es wird jährlich rund 1250 MWh Strom mit der Anlage produziert. Dabei können rund 27 % des Jahresstrombedarfs der Gemeinde Baltschieder abgedeckt werden.

**PV-Anlagen:** Die horizontale Sonneneinstrahlung ist im Wallis aufgrund der geografischen Lage zwischen 15 % bis 20 % höher als im schweizerischen Durchschnitt. Ende Juni 2023 entsprach die installierte PV-Leistung auf den öffentlichen Gebäuden in Baltschieder rund 1.3 MW, was einer durchschnittlichen Jahresproduktion von ca. 1'300 MWh entspricht. Diese ist somit etwa 28 % des Jahresstrombedarfes der Gemeinde Baltschieder.

**Windenergie:** Gemäss der Teilstrategie «Windenergie» des Kanton Wallis besteht innerhalb des Gemeindegebietes von Baltschieder kein geeigneter Standort für Windenergie.

**Regionales Energieholz:** Holz ist ein hochwertiger Energieträger. Im Gegensatz beispielsweise Luft-Wasser Wärmepumpen kann mit Holz effizienter Wärme auf hohem Temperaturniveau erzeugt werden. Gleichzeitig ist jedoch die Menge an Holz begrenzt. Holz ist dort einzusetzen, wo es keine anderen Möglichkeiten zur Wärmeerzeugung gibt. In erster Priorität wird somit Holz als Bauholz genutzt.

**Grundwasser-Wärmepumpen:** Theoretisch ist die Grundwassernutzung im grün eingefärbten Gemeindegebiet möglich und erlaubt. Dies somit auch in Baltschieder. Jedoch sind diverse Eisen-Mangan Problematiken bei bestehenden Grundwassernutzungen bekannt. Die Ergiebigkeit und technische Machbarkeit sind daher bei jedem Projekt im Detail abzuklären.

**Erdwärme:** Die Wärmepumpen-Anlagen mit Erdsonden sind zwar bei der Erstellung teurer aber vom Wirkungsgrad mit Abstand die effizientesten Wärmepumpenanlagen. Das Bohren von Erdwärmesonden ist auf dem Gemeindegebiet von Baltschieder aufgrund vom Grundwasservorkommen, Tunnels etc. nur beschränkt zulässig. In den meisten bewohnten Gebieten ist die Realisierung von Erdsonden möglich.

**Luft-Wasser Wärmepumpen:** Die Luftwärmepumpen werden besonders bei Einfamilien- und Mehrfamilienhäusern eingesetzt. Die Effizienz ist vielfach geringer als bei Erdwärmesonden- oder Grundwasserwärmepumpen. Dafür kann jedoch das Luft-Wasser-Wärmepumpen-System überall genutzt werden. Einschränkungen kann es wegen Lärmemissionen oder aufgrund Platzbedürfnissen geben.

**Potentialgebiete Fernwärme:** Es besteht eine Karte, welche die Wärmedichte zeigt, wo im Ort wieviel Wärmebedarf besteht. Aufgrund der Karte ist ersichtlich, ob eine Versorgung mit Fernwärme sinnvoll sein kann. In den grünen Bereichen ist Fernwärme nicht sinnvoll. Ab der Farbstufe gelb kann es sinnvoll sein. Bei orange und rot ist eine Fernwärmeversorgung wahrscheinlich sinnvoll und kann mit einer Studie abgeklärt werden. Mögliche Energieträger für eine Versorgung von Fernwärme wären allenfalls die Nutzung der Abwärme aus dem Laldnerkanal mittels Grosswärmepumpen, oder bei der Regionale ARA Visp, welche ein thermisches Potential aufweist, welches dem Gesamtwärmeverbrauch der Gemeinde Baltschieder entspricht.

**Rechtliche Grundlage:** Die Gemeinden wurden vom Kanton verpflichtet eine kommunale Energieplanung zu erstellen. Die Resultate daraus sind für Private und Behörden nicht verbindlich. Die Verbindlichkeiten können durch die Gemeinden in der Anpassung ihrer Zonennutzungspläne festgelegt wer-

den. Beispiele hierfür sind beispielsweise verschärfte Vorschriften zu PV-Anlagen bei Neubauten oder eine allfällige Anschlusspflicht an Fernwärmesysteme.

**Fazit:** Das wichtigste Handlungsfeld ist die massive Steigerung der Sanierungsrate im Gebäudepark. Durch Sanierungen von Gebäudehüllen und Installationen von erneuerbaren Wärmeversorgungen soll der Energiebedarf reduziert werden.

Um die Ziele von Bund und Kanton bis 2035 zu erreichen, bedeutet dies für unsere Gemeinde:

- Steigerung der Sanierungsrate von 1 % auf 2 % pro Jahr
- Ersatz von rund 35 % der elektrischen Direktheizungen
- Ersatz von rund 60 % der Ölheizungen

Wird die Sanierungsrate nicht wie berechnet gesteigert, werden die festgelegten kantonalen Ziele nicht erreicht.

## Gemeinderat Christian Nellen

### Räumliche Entwicklungsprojekte

Der Gemeinderat hatte festgelegt, dass die Dossiers der Ortsplanungsrevision, das kommunales Verkehrskonzept und die Erschliessung Sittersch Eija und Baltschieder West durch den neuen Gemeinderat übernommen wird. Grundsätzlich sind die Arbeiten zu 95 % abgeschlossen. Gemäss der Dienststelle für Naturgefahren Rhone ist die Planungen der Erschliessungstrasse Sittersch Eija nach dem des Hochwasserschutzprojektes Baltschiederbach Los 3 des unteren Baltschiederbaches weiterzuvollziehen, da der Kanton erst mit dem Hochwasserschutzprojekt des unteren Baltschiederbaches ausgeführt wird, wenn die Gemeinde die Erschliessungsfrage geklärt und somit das Auflageprojekt öffentlich aufgelegt hat.

### Aufwertung Schulhausareal

Die Aufwertung des Schulhausareal ist eine Massnahme aus dem Freiraumkonzept und wurde vor allem wegen der grossen Belagsfläche auf der Südseite des Schulhauses angegangen. Ziel der Aufwertung ist es, die Bedürfnisse der Bevölkerung, der Schule, der Gemeinde und des Klimas in die Aufwertung zu integrieren, so dass der Schulhausplatz zu einem Erlebnis für die Schüler wird und ebenfalls als Treffpunkt für die Bevölkerung dienen sollte. Im Vorprojekt wurden zwei Varianten ausgearbeitet. Die Varianten unterscheiden sich vor allem in der Art vom Lärmschutz. Die neuen Gemeinderäte der Legislaturperiode 2025 und 2026 werden sich dem Projekt annehmen und allfällige Aufwertungen gemäss ihren Prioritäten umsetzen.

### Öffentlicher Verkehr

Aus der Bevölkerung kam der Wunsch auf, dass Baltschiedner, welche im Kanton Bern arbeiten, keine Möglichkeit besteht, vor 6.00 Uhr von Baltschieder nach Visp mit dem ÖV zu mitzufahren. Der Gemeinderat hatte sich beim Postauto Oberwallis darum bemüht, eine neue Busverbindung Baltschieder nach Visp, mit Direktanschluss auf den ersten Zug nach Bern einzuführen. Nach zähen Verhandlungen mit der Postauto Oberwallis punkto Mitfinanzierung durch die Gemeinde Baltschieder, konnte mit dem Fahrplanwechsel wurde der «Frühkurs» eingeführt.

### Landwirtschaftliche Strasse

Für die Flurstrasse Fehleisa ist bei Kanton ein Auftrag in Ausarbeitung, dass die Fehleisa mit einem Fahrverbot versehen wird und nur für Anlieger befahrbar wird. Zudem wird die Flurstrasse in die Tempo 30 Zone des Gemeindefetzes aufgenommen werden. Mit diesen Massnahmen sollen die Anwohner von der Staubentwicklung entlastet werden.

## Gemeindepräsident René Abgottspon

## **Schutzprojekt Baltschiederbach**

Die Hauptarbeiten beim Geschiebesammler wurden bis auf die Anpassungsarbeiten der Wasserfassung für das Wasser- und Fischzuchtwasser, die Fertigstellungsarbeiten beim Entsanderbauwerks sowie die Geländeanpassungsarbeiten des vorderen Sammlers abgeschlossen. Der hintere Geschiebesammler ist seit einem Jahr in Betrieb und es besteht ein Rückhaltevolumen von rund 100'000 Kubik Material. Beim Los 3a, der Gerinneaufweitung des oberen Baltschiederbaches wurde das Gerinne auf einer Länge von 200 m realisiert. Es werden während der Niederwasserperiode bis April 2025 noch 300 m des Baltschiederbaches aufgeweitet. Als Abschluss der Bauarbeiten werden noch die Blockwürfe bei den Ställen, der Strassenkoffer eingebracht und Bepflanzung auf diesem Abschnitt vorgenommen.

Zurzeit werden beim Los 3b der Brückenverlängerung die Widerlagerwände erstellt, so dass ab Januar 2025 die Bauarbeiten der Fahrbahnbrückenplatte von neu 10 m Spannweite ausgeführt werden können. Diese Arbeiten werden bis April 2025 andauern. Da die neue Fahrbahn um 70 cm angehoben wird, werden östlich und westlich der neuen Kantonsstrassenbrücke die Fahrbahnen sowie Fussgängerbereiche angepasst. Gemäss Werkvertrag werden die Bauarbeiten mit dem Rückbau des Strassen- und Fussgängerprovisoriums im Herbst 2025 abgeschlossen.

Per 30. November 2024 wurden rund 16.63 Millionen Franken für das Projekt seit 2012 investiert. Stand heute gehen die Projektierenden von einer Endkostenprognose von 20 Millionen Franken für das Hochwasserschutzprojekt Baltschiederbach aus. Bei Subventionen von 18.58 Millionen Franken von Bund und Kanton sowie einer weiteren Subvention der Dienststelle für Mobilität von -CHF 800'000.- und der Spende der Mobiliar Versicherung über CHF 510'000.- geht die Gemeindeverantwortlichen davon aus, dass für die Gemeinde Restkosten von CHF 4.465 Millionen Franken besehen werden.

## **Schutzprojekt 3. Rhonekorrektur Rhone und unterer Baltschiederbach**

Die Verantwortlichen der 3. Rhonekorrektur liessen die Bautätigkeiten entlang des Laldnerkanals ab der oberen Rhonebrücke bis zur Fischzucht aufnehmen. Der Abschluss des nördlichen Laldnerkanaldammes ist im April 2025 vorgesehen.

Gemäss den Verantwortlichen der 3. Rhonekorrektur wurden die Ausführungspläne infolge der Anpassungsmassnahmen aus dem Los 3 de oberen Baltschiederbaches überarbeitet. Jedoch machen die Kantonsvertreter die Ausführung des Hochwasserschutzmassnahmen des unteren Hochwasserschutzes des Baltschiederbaches von der Erschliessungsstrasse Sittersch Eija abhängig. Da für die öffentliche Planaufgabe der Erschliessungsstrasse Sittersch Eija die Gemeinde verantwortlich ist, werden die Bauarbeiten nicht vor der Planaufgabe der Erschliessungsstrasse begonnen. Die Bauzeit der Hochwasserschutzmassnahmen wird gemäss Terminprogramm 1.5 bis 2 Jahre in Anspruch nehmen. Dies ist abhängig vom Beginn der Bauarbeiten.

## **Fusion der Gemeinden Eggerberg, Baltschieder und Visp**

Die ersten Sitzungen der Teilprojektgruppenerfolgten mit den Projektarbeiten zur Umsetzung der Fusion haben ab November 2024 haben begonnen, nachdem die Projektorganisation eingesetzt wurde. Dabei nahmen die neuen Gemeinderäte: Innen von Baltschieder bereits an den Arbeitssitzungen teil. Ab Februar bis Ende 2025 ist vorgesehen, dass die einzelnen Teilprojektgruppen für die Umsetzung der Fusion die neue Gemeindeorganisation erarbeiten werden. Es werden entsprechende Massnahmen zur Umsetzung erarbeitet. So werden Reglemente revidiert, Verträge geändert oder zusammengeführt usw. Dabei werden Standortfragen zur Verwaltung und den technischen Betrieben, wie Werkhof, aber zum bestehenden und zukünftigen Leistungsangebot der neuen Gemeinde vertieft betrachtet. Die Grossgemeinde hat die Auflage die neuen Verträge und Reglemente über 5 Jahre ab 1. Januar 2027 bis spätestens 31. Dezember 2031 zu erarbeiten und zu homologieren.

---

## **9. Verschiedenes**

Es haben sich verschiedene Urversammlungsteilnehmerinnen und Urversammlungsteilnehmer zu den unterschiedlichsten Themen zu Wort gemeldet. Es sind dies:

*Herr Ernst Küpfer* weist im Zusammenhang mit der Sittersch Eja Areal auf das Thema Altlasten hin und merkt an, dass die Überreste einer ehemaligen Kiesanlage seit über 40 Jahren auf ihre Entfernung warten. Der Vorsitzende René Abgottspon führt aus, dass in den letzten Jahren ein Abbruchgesuch bei der Gemeinde gestellt wurde, jedoch später zurückgezogen wurde. Die finanziellen Aspekte seien jedoch weder Sache der Gemeinde noch des Kantons. Diese sind vollumfänglich die Verantwortung des Bodeneigentümers. Die Gefahrensituation des ehemaligen Kiesentnahmeanlage ist geprüft worden, so dass der Eigentümer Massnahmen ergriffen hatte.

*Herr Tiziano Zaupa* stellt im Zusammenhang die Fusion die Frage, ob die Gemeinde Baltschieder ihre Vorstellungen und Grundsätze in den Fusionsprozess einbringen hatte. Der Präsident erklärt daraufhin, dass die Projektleitung, welche das Fusionsmandat übernommen hatte, sämtliche genannten Punkte im Grundlagenbericht aller Gemeinden in die entsprechenden Arbeitsgruppen aufgenommen hatte. Die ersten Arbeitssitzungen finden noch Ende 2024 statt, an welchen der zukünftige Gemeinderat dabei die Interessen der Gemeinde Baltschieder einbringen können. Er betont, dass die Fusion keine Übernahme der kleineren Gemeinden ist und sich alle in den Fusionsprozess einbringen können.

*Herr Zaupa* äussert zudem Bedenken hinsichtlich der Investitionspläne für die Zukunft. Er verweist darauf, dass derzeit zwar ein Finanzplan für fünf Jahre erstellt wurde, jedoch unklar ist, wie es langfristig in Baltschieder weitergehen wird. Prioritäten für Baltschieder könnten verändert werden und kleinere Anliegen der Ortschaften in einem grösseren Gemeindeverbund könnten untergehen. Der Vorsitzende führt aus, dass auch heute in der Gemeinde Visp nach Prioritäten gearbeitet wird. Wenn in Baltschieder oder Eggerberg Projekte anstehen, werden diese berücksichtigt. Entscheidend sei, dass der neue Gemeinderat dann bei der Budgetierung 2026 aktiv einbringen kann und die prioritäreren Projekte der Gemeinde vertritt.

*Frau Daniela Salzgeber* weist darauf hin, dass das Aufwertungsprojekt des Schulhausareals, dass die Umgestaltung der Betonfläche des heutigen Pauseplatzes bisher priorisiert wurde und der Lärmschutz nun neu in die Überlegungen dazugekommen ist. Der Ressortverantwortliche Christian Nellen erwähnt, dass es sich um ein Gesamtkonzept handelt und im Grundsatz die Umgestaltung des südliche zu priorisieren sei. Aufgrund des grossen finanziellen Projektes wäre schrittweise vorstellbar. Dem Gemeinderat der Legislaturperiode 2025+2026 wird das Projekt übergeben. Dieser hat dann zu prüfen, ob die Eingabe eines Baugesuchs vorgenommen wird. Für Frau Salzgeber besteht die Wichtigkeit, dass der Lärmschutz nicht nur für den Norden angeschaut werden sollte, sondern für die gesamten Anwohner an das Schulhausareal. Aus Sicht des Vorsitzenden René Abgottspon weist darauf hin, dass generell für die Zukunft überlegt werden muss, wie man den zunehmenden Hitzeentwicklungen, auf den öffentlichen Bereichen Schulhausplatz, auf dem Parkplatz im Dorf oder bei der Spielhalle entgegenwirken kann. Die Gemeinde muss für die Zukunft eine Vorbildfunktion bei öffentlichen Plätzen übernehmen, damit auch Private Massnahmen für die Zukunft umsetzen werden.

*Herr Tiziano Zaupa* erkundigt sich zur Dammstrasse zwischen der oberen und unteren Rhonebrücke entlang des nördlichen Rhoneufer. Vor der Umsetzung der Massnahmen der 3.Rhonekorrektio n konnte man zahlreichen Bäume entlang des Rhoneufer beobachten, was die Dammstrasse zu einem beliebten Ort für Spaziergänge machte. Nach der Umsetzung der Massnahmen der Rhonekorrektio n hat sich die Situation stark verändert. Heute ist es im Sommer sehr heiss und die Dammstrasse kann nicht genutzt werden. Herr Zaupa stellte die Frage, ob die Gemeinde in dieser Angelegenheit mit dem Kanton im Austausch ist. Der Präsident René Abgottspon weist darauf hin, dass das Konzept des Kantons es ist, dass auf der Nordseite des Rhonedammes keine Bäume wachsen sollen. So wurde entlang des Laldnerkanals oder weiter westlich des nördlichen Rhonedammes ein Nageschutz eingebaut. So werden die gewachsenen Bäume entfernt werden. Zudem werde sämtliche Neophyten durch den lokalen Forstbetrieb entfernt werden. Zwischen der Rhone und Dammtrasse wurden Bäume gepflanzt. In diesem Bereich ist vorgesehen, dass Bäume wachsen und in der Zukunft Schatten spenden werden. Die Gemeinde hatte bereits mit dem Kanton interveniert, welche Massnahmen die Gemeinde ergreifen könnte, damit der Prozess beschleunigt werden könnte. Da die Rhone mit dem Rhonedamm im Eigentum des Kantons liegt, konnte die Gemeinde nicht aktiv Massnahmen ausführen.

Herr Tiziano Zaupa weist darauf hin, dass aus seiner Sicht der Anteil an Solarenergie bisher sehr gering geblieben ist, obwohl viele Haushalte auf Wärmepumpen umsteigen. Dies erhöht den Stromverbrauch, was nicht als effizient zu betrachten ist. Der Ressortverantwortliche Eine Installation von Solaranlage ist begrenzt. Sobald neben Dächern auch Fassaden und weitere Flächen für Solaranlage genutzt werden könnten, werden Solaranlagen effizient. Besteht doch oberhalb des Talgrundes im Südhang eine grosse ungenutzte Fläche, um beispielsweise eine grosse Solaranlage installieren zu können. Zudem wird die Frage gestellt, welche Kriterien die Grenzen für die Fernwärmeversorgung bestimmen. Aus Sicht des Gemeinderates Arno Brantschen abhängt dies davon ab, wieviel Energie in einem Gebiet abgenommen werden kann. Nur wenn sich die Versorgung wirtschaftlich lohnen würde, wäre ein Fernwärmenetz effizient nutzbar. Ausserdem bestehen technische Einschränkungen bei den Zuleitungen. Für den Ressortverantwortlichen Arno Brantschen ist klar, dass der Energierichtplan alle Aspekte der Energieversorgung umfassen muss,

Nachdem keine weiteren Wortmeldungen eingehen, bedankt sich der Vorsitzende René Abgottspon beim Vizepräsidenten Fabian Williner, bei der Gemeinderatskollegin Manuela Tscherrig-Wenger und Kollegen Arno Brantschen und Christian Nellen für die gute Zusammenarbeit. Ein herzliches Dankeschön gilt dem Gemeindeschreiber Helmut Clemenz und seiner Stellvertreterin Frau Yvette Margelist. Ebenfalls bedankt er sich bei den Kanzleimitarbeiterinnen sowie auch bei der Lehrtochter Lena Grand. In seinen Dank schliesst er die Werkhofsmitarbeiter, die ABES-Betreuerinnen sowie die Raumpflegerinnen, den Registerhalter und die Friedensrichterin sowie Stellvertreter ein und alle, welche sich in den Diensten der Gemeinde stellten und sich für die Allgemeinheit engagierten und weiterhin engagieren werden. Einen speziellen Dank richtet der Vorsitzende an die Anwesenden, welche sich die Zeit nahmen, an den Urversammlungen aktiv teilzunehmen und so Interesse an der Gemeinde und ihren Tätigkeiten gezeigt haben. Dem neuen Gemeinderat wünscht er für die nächsten 2 Jahre gutes Gelingen.

Der Vorsitzende René Abgottspon ladet die Anwesenden für den Neujahresempfang vom 1. Januar 2025 ab 16.00 Uhr alle recht herzlich ein und hofft auf ein zahlreiches Erscheinen, um gemeinsam mit dem neuen Gemeinderat ins neue Jahr anzustossen.

Sämtlichen Teilnehmerinnen und Teilnehmer der Urversammlung wünscht er einen schönen Abend, schöne Weihnachten und einen guten Rutsch ins 2025. Im Anschluss an die Urversammlung wird den Teilnehmern ein Apéro und Imbiss offeriert. Der Gemeindepräsident René Abgottspon schliesst die Budgeturversammlung um 21.20 Uhr.

Der Präsident

Der Protokollführer

René Abgottspon

Helmut Clemenz

Genehmigt an der Gemeinderatssitzung 5. Februar 2025



# Gemeinde Baltschieder (interne Betaversion)

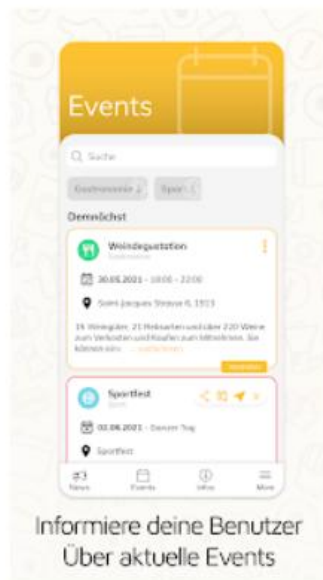
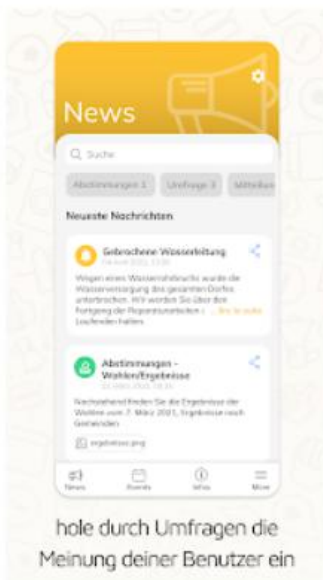
Gemeinde Baltschieder Reisen & Lokales

PEGI 3

Du bist jetzt Betatester für diese App. Glückwunsch!

Diese App ist für manche deiner Geräte verfügbar

Installiert



Den Informationsfluss in einer Gemeinde am Fließen zu halten, ist oftmals eine wahre Herausforderung. Viel zu oft versickern Informationen, landen an falscher Stelle oder werden nicht oder zu spät wahrgenommen. Mit dieser App bietet die Gemeinde Baltschieder dir eine geeignete Plattform um Informationen an dich zu bringen.

Sie können die App direkt über diesen QR-Code herunterladen für Ihr iPhone- oder Android-Mobiltelefon:

