



Verwaltungsrechnung 2023

Gemeinde Baltschieder
Dorfplatz 1
3937 Baltschieder

Tel. 027 948 43 00

Fax 027 948 43 09

E-Mail: gemeinde@baltschieder.ch

Homepage: www.baltschieder.ch

Jahresrechnung 2023

Werte Bevölkerung von Baltschieder

Die ordentliche Rechnungsurversammlung 2023 wird wie folgt einberufen:

Datum: Dienstag, 4. Juni 2024
Zeit: 19.00 Uhr
Ort: Burgersaal Baltschieder

Traktanden:

1. Begrüssung und Wahl der Stimmenzähler
2. Genehmigung Protokoll der Urversammlung vom 12. Dezember 2023
3. Präsentation Rechnung 2023
4. Revisionsbericht 2023
5. Genehmigung Rechnung 2023 und Revisionsbericht 2023
6. Genehmigung Nachtragskredit Hochwasserschutzprojekt Baltschiederbach 2.+3.Etappe
7. Genehmigung der Abänderung des Feuerwehrreglements
8. Gemeindeinformationen
9. Verschiedenes

Die Jahresrechnung 2023 der Gemeinde Baltschieder ist abgeschlossen. Die Publikation im Amtsblatt erfolgte am Freitag, 10. Mai 2024. Die Unterlagen zur Rechnung 2023 und zu den Traktanden sowie das Protokoll der letzten Urversammlung vom 12. Dezember 2023 liegen während der gesetzlichen Frist von 20 Tagen ab Montag, 13. Mai 2024 öffentlich zur Einsicht auf und können während den Schalteröffnungszeiten auf der Gemeindekanzlei oder auf der Homepage der Gemeinde Baltschieder www.baltschieder.ch eingesehen werden.

Die Bürgerinnen und Bürger haben gemäss dem kantonalen Gemeindegesetz über die Rechnung zu befinden. Wir hoffen daher möglichst viele Bürgerinnen und Bürger an der diesjährigen ordentlichen Rechnungsurversammlung begrüessen zu dürfen.

Baltschieder, im Mai 2024

Die Gemeindeverwaltung

Inhaltsverzeichnis

Einleitende Botschaft des Gemeindepräsidenten	4
Überblick der Erfolgsrechnung und der Investitionsrechnung	5
Überblick der gestuften Erfolgsrechnung	6
Überblick der Bilanz und der Geldflussrechnung	7
Überblick der Erfolgsrechnung nach Funktionen	9
Überblick der Erfolgsrechnung nach Sachgruppen	11
Überblick der Investitionsrechnung nach Funktionen	15
Überblick der Investitionsrechnung nach Sachgruppen	15
Tabelle der beanspruchten und noch verfügbaren Verpflichtungskredite	17
Tabelle der Nachtragskredite	17
Überblick der Finanzkennzahlen	18
Antrag an die Urversammlung	19
Kurzbericht der Revisionsstelle	20
Genehmigung Nachtragskredit Hochwasserschutzprojekt Baltschiederbach 2.+3.Etappe	23
Genehmigung der Abänderung des Feuerwehreglements	25
Protokoll der Urversammlung vom 12. Dezember 2023	26
Detaillierte Erfolgsrechnung nach Funktionen	41
Detaillierte Erfolgsrechnung nach Sachgruppen	56
Detaillierte Investitionsrechnung nach Funktionen	73
Detaillierte Investitionsrechnung nach Sachgruppen	79
Detaillierte Bilanz	84
Anhang zur Jahresrechnung	90
• Die Rechnungslegungsgrundsätze einschliesslich der wesentlichen Grundsätze zur Bilanzierung und Bewertung	90
• Eigenkapitalnachweis	95
• Rückstellungsspiegel	96
• Beteiligungsspiegel	96
• Gewährleistungsspiegel	97
• Anlagenspiegel	98
• Zusätzliche Angaben, die für die Beurteilung und Vermögens-, Finanz- und Ertragslage sowie der finanziellen Risiken von Bedeutung sind	99

Einleitende Botschaft des Gemeindepräsidenten

Liebe Baltschiederinnen und Baltschieder

Am Dienstag, 4. Juni 2024 um 19.00 Uhr findet im Burgersaal Baltschieder die ordentliche Urversammlung für die Rechnung 2023 statt. Ich möchte Sie deshalb an dieser Stelle kurz über die Zahlen orientieren, welche zur Behandlung an der Urversammlung im Detail vorgetragen werden.

Die Rechnung 2023 der Gemeinde Baltschieder schliesst mit einem sehr erfreulichen Ergebnis ab. Der Gemeinderat und die Gemeindeverwaltung präsentieren Ihnen für das vergangene Jahr eine gute und solide Rechnung 2023. Die Hauptinvestitionen wurden auch im letzten Jahr neben der Weiterführung des Hochwasserschutzprojekts Baltschiederbach, vorallem in die Instandstellung und Erhaltung der Gemeindeinfrastruktur getätigt.



Die Erfolgsrechnung schliesst mit einem operativen Ergebnis von CHF 590'070 ab. Der Voranschlag 2023 sah lediglich CHF 17'149 vor. Das operative Ergebnis 2022 belief sich noch auf CHF 606'260.

Das sehr gute Ergebnis ist vor allem auf die direkte Rückführung der Subventionen beim HWS Baltschiederbach zurückzuführen. Zudem konnten wieder einige budgetierten Investitionsprojekte im 2023 nicht ausgeführt werden, was sich positiv auf die Abschreibungen auswirkt. Ausserordentliche Abschreibungen sind nicht mehr möglich. Im Geschäftsjahr 2023 weist die Gemeinde Baltschieder einen Cash-Flow von CHF 1'414'174 auf. Die ordentlichen sowie die Abschreibungen in den Regiebetrieben betragen CHF 910'616. Dies entspricht einem durchschnittlichen Abschreibungssatz von 12.46 % über das gesamte Verwaltungsvermögen.

Die Gemeinde wies im vergangenen Jahr eine Nettoschuld von CHF 1'783'829 auf, was bei 1'355 Einwohnern eine Pro Kopf-Verschuldung von CHF 1'316 ergibt und im Vergleich zum Vorjahr um CHF 59 abgenommen hat. Aufgrund des neuen HRM2-Systems wird dies als «**mittlere Verschuldung**» eingestuft.

Bei der Investitionsrechnung konnten im Geschäftsjahr 2023 Bauvorhaben im Betrag von CHF 4'317'627 realisiert werden. Nach Abzug der Subventionen und Beteiligungen ergab dies Nettoinvestitionen von CHF 1'385'618. Mit dem Hochwasserschutzprojekt Baltschiederbach konnte das Hauptlos 2 Geschiebesammler per Ende 2023 zu 99 % abgeschlossen werden. Im Herbst 2023 wurden mit den Bauarbeiten zum Los 3 der Bachverbreiterung des oberen Baltschiederbaches begonnen und werden gemäss Werkvertragsbauprogramm gegen Ende 2025 abgeschlossen. Neben diesen Hauptinvestitionen wurden vorallem kleinere Investitionsprojekte im 2023 realisiert. Es gab auch Investitionsprojekte im Jahr 2023, welche aus verschiedensten Gründen nicht realisiert werden konnten. So konnte nicht der gesamte budgetierte Betrag investiert werden. Im Jahr 2023 hatte die Gemeinde Baltschieder aus dem Ressourcenausgleichsfonds noch CHF 890'601 erhalten. Dies waren + 1.75 % mehr gegenüber dem Vorjahr. Für das Jahr 2024 wurde nun das erste Mal der Gemeinde ein rückläufiger Betrag von CHF 795'453 gemeldet. Der Gemeinderat hatte auch immer unvorhergesehene Ausgaben und Projekte, welche nicht im Budget geplant waren, welche im Rahmen der Gemeinderatszuständigkeit liegen, ausgeführt.

Zusammengefasst kann aus Sicht der Gemeindeverwaltung festgehalten werden, dass die finanzielle Lage der Gemeinde Baltschieder heute als «**sehr gesund**» bezeichnet werden kann. Im vergangenen Jahr war es der Gemeinde möglich, die Vorauszahlungen zum HWS Baltschiederbach mit eigenem Geld vorzufinanzieren, was sich günstig auf die Neuverschuldung auswirkte. In Zukunft muss die Gemeindeverwaltung hinsichtlich des laufenden Hochwasserschutzprojektes Baltschiederbach aufgrund der erhöhten Ausführungskosten, bedingt durch Projektänderungen aus den Bundes- und Kantonsplanaufgaben mit grossen Investitionskosten und den laufenden Investitionsprojekten, mit einer erhöhten Verschuldungszunahme rechnen.

Wir freuen uns, Sie liebe Baltschiederinnen und Baltschieder an der Urversammlung begrüßen zu können und laden Sie deshalb im Namen des Gemeinderates recht herzlich ein.

Baltschieder im April 2024

*Gemeindepräsident
René Abgottspon*

Überblick der Erfolgsrechnung und der Investitionsrechnung

Die vorliegende Jahresrechnung 2023 der Gemeinde Baltschieder wurde nun zum zweiten Mal nach dem «Harmonisierten Rechnungsmodell» HRM2 des Kantons Wallis erstellt. Die auf die neue Rechnungslegung angepasste Verordnung betreffend die Führung des Finanzhaushaltes der Gemeinden (VFFHGem) wurde vom Staatsrat am 24. Februar 2021 genehmigt und ist ab dem 1. März 2021 in Kraft getreten. In Bezug auf die Zahlen des Vorjahres wurde auf die Stetigkeit der Darstellung und Gliederung der Bilanz, Erfolgsrechnung und der Investitionsrechnung teilweise verzichtet. Der Vergleich mit den Vorjahreswerten ist somit nur beschränkt möglich.

Die Jahresrechnung 2023 der Gemeinde Baltschieder weist folgende Eckdaten auf (in CHF):

Überblick der Erfolgs- und Investitionsrechnung		Rechnung 2022	Budget 2023	Rechnung 2023
Erfolgsrechnung				
Ergebnis vor Abschreibungen				
Finanzierungsaufwand	- CHF	4'241'372.92	4'430'240.00	4'561'607.76
Finanzierungsertrag	+ CHF	5'728'510.53	5'392'989.00	5'975'781.95
Selbstfinanzierungsmarge (negativ)	= CHF	-	-	-
Selbstfinanzierungsmarge	= CHF	1'487'137.61	962'749.00	1'414'174.19
Ergebnis nach Abschreibungen				
Selbstfinanzierungsmarge (negativ)	- CHF	-	-	-
Selbstfinanzierungsmarge	+ CHF	1'487'137.61	962'749.00	1'414'174.19
Planmässige Abschreibungen	- CHF	988'355.85	945'600.00	910'616.69
Einlagen in Fonds und Spezialfinanzierungen	- CHF	1'211.45	-	1'370.17
Entnahmen aus Fonds und Spezialfinanzierungen	+ CHF	108'690.49	-	87'883.51
Wertberichtigungen Darlehen VV	- CHF	-	-	-
Wertberichtigungen Beteiligungen VV	- CHF	-	-	-
Einlagen in das Eigenkapital	- CHF	500'000.00	-	-
Aufwertungen VV	+ CHF	-	-	-
Entnahmen aus dem Eigenkapital	+ CHF	-	-	-
Aufwandüberschuss	= CHF	-	-	-
Ertragsüberschuss	= CHF	106'260.80	17'149.00	590'070.84
Investitionsrechnung				
Ausgaben	+ CHF	4'624'834.85	4'837'000.00	4'317'627.94
Einnahmen	- CHF	3'365'471.00	3'013'000.00	2'932'009.25
Nettoinvestitionen	= CHF	1'259'363.85	1'824'000.00	1'385'618.69
Nettoinvestitionen (negativ)	= CHF	-	-	-
Finanzierung				
Selbstfinanzierungsmarge (negativ)	- CHF	-	-	-
Selbstfinanzierungsmarge	+ CHF	1'487'137.61	962'749.00	1'414'174.19
Nettoinvestitionen	- CHF	1'259'363.85	1'824'000.00	1'385'618.69
Nettoinvestitionen (negativ)	+ CHF	-	-	-
Finanzierungsfehlbetrag	= CHF	-	861'251.00	-
Finanzierungsüberschuss	= CHF	227'773.76	-	28'555.50

Das Gesamtergebnis der Erfolgsrechnung, die Selbstfinanzierungsmarge und das Finanzierungsergebnis zeigen sich stabil und bewegen sich somit im Rahmen der Vorjahre.

Überblick der gestuften Erfolgsrechnung

Die Erfolgsrechnung schliesst mit einem betrieblichen Ertrag von CHF 5'947'125.54 und einem betrieblichen Aufwand CHF 5'397'469.71 ab. Daraus resultierte ein Ergebnis aus betrieblicher Tätigkeit von CHF 549'655.83. Zusammen mit dem Ergebnis aus Finanzierung von CHF 40'415.01 konnte für das Geschäftsjahr 2023 ein operatives Ergebnis von CHF 590'070.84 erwirtschaftet werden, was CHF 16'189.96 weniger hoch ist als beim Abschluss 2022.

Im ausserordentlichen Aufwand wurden im Jahr 2022 bei den finanzpolitischen Reserven ein Betrag von CHF 500'000.00 gebucht, welcher für die „Entschädigungen des Landerwerbes Hochwasserschutz Baltschiederbach“ gebildet wurde und in der Bilanz 2023 stehen bleibt. Ein ausserordentlicher Ertrag ist im Jahr 2023 nicht angefallen. Das Gesamtergebnis der Erfolgsrechnung beläuft sich schliesslich auf CHF 590'070.84 und fällt CHF 572'921.84 höher als budgetiert respektive CHF 483'810.04 höher aus als im Vorjahr.

Erfolgsrechnung: Gestufter Ausweis		Rechnung 2022	Budget 2023	Rechnung 2023
Betrieblicher Aufwand				
30 Personalaufwand	CHF	1'024'108.20	1'040'620.00	1'043'594.90
31 Sach- und übriger Betriebsaufwand	CHF	1'094'435.76	1'168'600.00	1'174'985.05
33 Abschreibungen Verwaltungsvermögen	CHF	988'355.85	945'600.00	910'616.69
35 Einlagen in Fonds und Spezialfinanzierungen	CHF	1'211.45	-	1'370.17
36 Transferaufwand	CHF	2'078'501.84	2'166'520.00	2'266'902.90
37 Durchlaufende Beiträge	CHF	-	-	-
Total betrieblicher Aufwand	CHF	5'186'613.10	5'321'340.00	5'397'469.71
Betrieblicher Ertrag				
40 Fiskalertrag	CHF	3'559'876.59	3'209'400.00	3'684'701.04
41 Regalien und Konzessionen	CHF	126'582.58	125'000.00	121'596.13
42 Entgelte	CHF	907'440.20	877'400.00	963'438.92
43 Verschiedene Erträge	CHF	2'000.00	2'000.00	2'000.00
45 Entnahmen aus Fonds und Spezialfinanzierungen	CHF	108'690.49	-	87'883.51
46 Transferertrag	CHF	1'017'464.71	1'069'602.00	1'087'505.94
47 Durchlaufende Beiträge	CHF	-	-	-
Total betrieblicher Ertrag	CHF	5'722'054.57	5'283'402.00	5'947'125.54
R1 Ergebnis aus betrieblicher Tätigkeit		535'441.47	-37'938.00	549'655.83
34 Finanzaufwand	CHF	35'827.12	46'000.00	67'624.91
44 Finanzertrag	CHF	106'646.45	101'087.00	108'039.92
R2 Ergebnis aus Finanzierung	CHF	70'819.33	55'087.00	40'415.01
O1 Operatives Ergebnis (R1 + R2)		606'260.80	17'149.00	590'070.84
38 Ausserordentlicher Aufwand	CHF	500'000.00	-	-
48 Ausserordentlicher Ertrag	CHF	-	-	-
E1 Ausserordentliches Ergebnis	CHF	-500'000.00	-	-
Gesamtergebnis Erfolgsrechnung (O1 + E1)	CHF	106'260.80	17'149.00	590'070.84

Überblick der Bilanz und der Geldflussrechnung

Durch den Ertragsüberschuss in der Erfolgsrechnung konnte das Eigenkapital auf neu CHF 4'610'795.10 angehoben werden. Dieser Umstand schafft Vertrauen gegenüber den Gläubigerbanken und beinhaltet insbesondere für die kommenden Jahre eine gewisse "Reservfunktion" in Bezug auf das Haushaltsgleichgewicht. Der detaillierte Eigenkapitalnachweis ist in der Beilage ersichtlich.

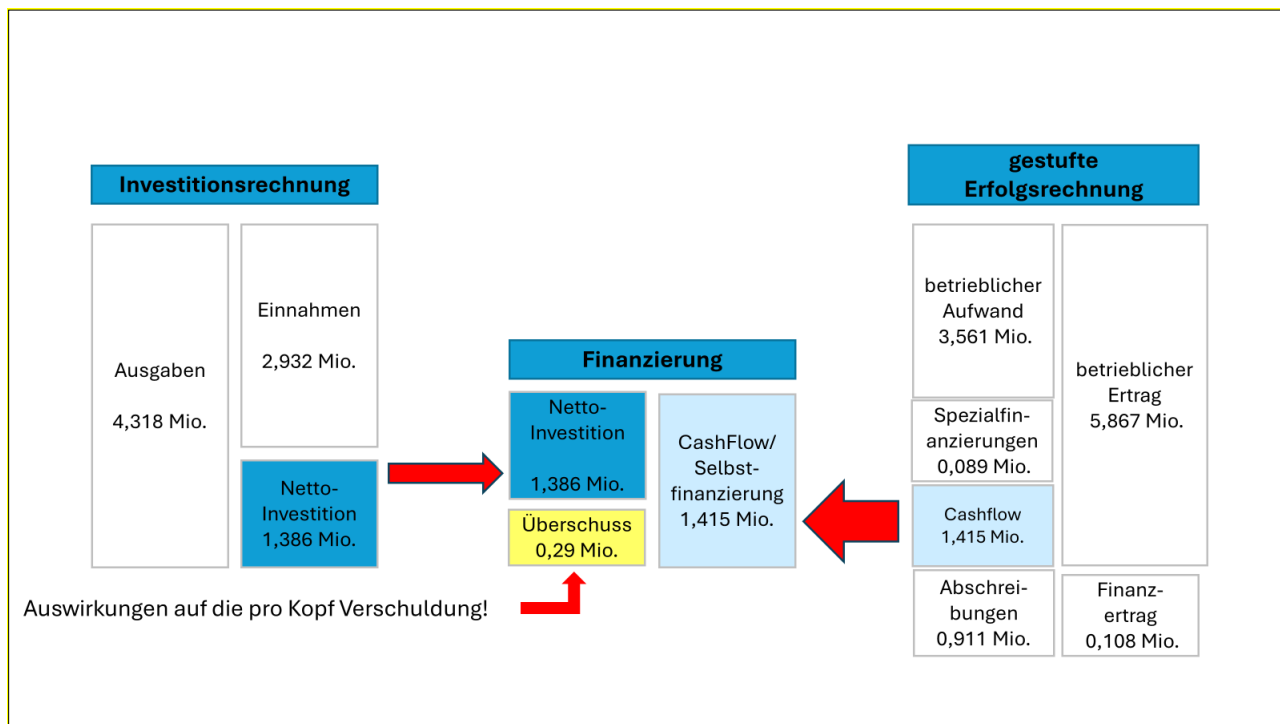
Überblick der Bilanz		Stand 31.12.2022	Stand 31.12.2023
1	Aktiven	10'705'577.71	11'830'461.17
	Finanzvermögen	4'785'954.71	5'435'836.17
100	Flüssige Mittel und kurzfristige Geldanlagen	1'870'720.65	2'260'990.94
101	Forderungen	449'189.70	436'655.95
102	Kurzfristige Finanzanlagen	-	-
104	Aktive Rechnungsabgrenzungen	2'360'073.41	2'632'218.33
106	Vorräte und angefangene Arbeiten	-	-
107	Langfristige Finanzanlagen	105'970.95	105'970.95
108	Sachanlagen FV	-	-
109	Forderungen gegenüber Spezialfinanzierungen und Fonds im Fremdkapital	-	-
	Verwaltungsvermögen	5'919'623.00	6'394'625.00
140	Sachanlagen VV	4'987'016.00	5'536'018.00
142	Immaterielle Anlagen VV	181'004.00	120'005.00
144	Darlehen VV	31'600.00	31'600.00
145	Beteiligungen, Grundkapitalien VV	1.00	1.00
146	Investitionsbeiträge	720'002.00	707'001.00
2	Passiven	10'705'577.71	11'830'461.17
	Fremdkapital	6'598'340.10	7'219'666.06
200	Laufende Verbindlichkeiten	1'481'189.31	1'118'571.33
201	Kurzfristige Finanzverbindlichkeiten	2'065'000.00	1'800'000.00
204	Passive Rechnungsabgrenzung	411'528.84	360'472.78
205	Kurzfristige Rückstellungen	-	-
206	Langfristige Finanzverbindlichkeiten	2'010'000.00	3'310'000.00
208	Langfristige Rückstellungen	-	-
209	Verbindlichkeiten gegenüber Spezialfinanzierungen und Fonds im Fremdkapital	630'621.95	630'621.95
	Eigenkapital	4'107'237.61	4'610'795.11
29	Eigenkapital	4'107'237.61	4'610'795.11

Die Bilanz per 31. Dezember 2023 weist folgende Merkmale auf:

- ⇒ Zunahme des Finanzvermögens um CHF 649'881.46 auf CHF 5'435'836.17
- ⇒ sehr gute Liquidität
- ⇒ Zunahme des Verwaltungsvermögens um CHF 475'002 auf CHF 6'394'625.
- ⇒ Zunahme der Bilanzsumme um +CHF 1'124'883.46 auf CHF 11'830'461.17.
- ⇒ Zunahme des Eigenkapitals um +CHF 503'557.50 auf CHF 4'610'795.11.

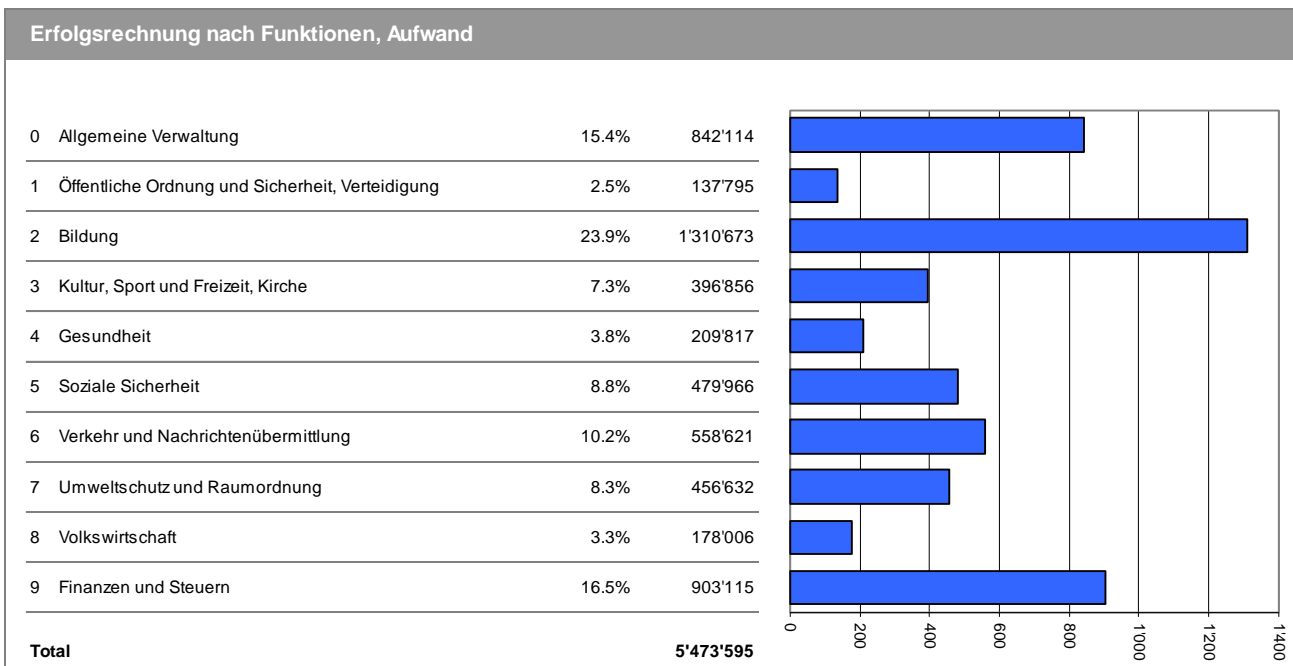
Geldflussrechnung		Fluss	
	Abnahme der Aktiven, Zunahme der Passiven	Mittelherkunft (+)	
	Zunahme der Aktiven, Abnahme der Passiven	Mittelverwendung (-)	
	Ordentliches Ergebnis der Erfolgsrechnung		590'070.84
	Außerordentliches Ergebnis der Erfolgsrechnung		-
	Planmässige Abschreibungen	+	910'616.69
	Einlagen in Fonds und Spezialfinanzierungen	+	1'370.17
	Entnahmen aus Fonds und Spezialfinanzierungen	-	87'883.51
	Wertberichtigungen Darlehen VV	+	-
	Wertberichtigungen Beteiligungen VV	+	-
	Einlagen in das Eigenkapital	+	-
	Entnahmen aus dem Eigenkapital	-	-
Geldfluss aus operativer und außerordentlicher Tätigkeit			1'414'174.19
Investitionsausgaben			
50	Sachanlagen	-	4'089'554.49
51	Investitionen auf Rechnung Dritter	-	-
52	Immaterielle Anlagen VV	-	111'390.10
54	Darlehen VV	-	-
55	Beteiligungen, Grundkapitalien VV	-	-
56	Investitionsbeiträge	-	116'683.35
57	Durchlaufende Investitionsbeiträge	-	-
Investitionseinnahmen			
60	Übertragung von Sachanlagen in das Finanzvermögen	+	-
61	Rückerstattungen	+	-
62	Übertragung immaterielle Anlagen in das Finanzvermögen	+	-
63	Investitionsbeiträge für eigene Rechnung	+	2'932'009.25
64	Rückzahlung von Darlehen	+	-
65	Übertragung von Beteiligungen in das Finanzvermögen	+	-
66	Rückzahlung eigener Investitionsbeiträge	+	-
67	Durchlaufende Investitionsbeiträge	+	-
Geldfluss aus Investitionstätigkeit			-1'385'618.69
		Stand 31.12.2022	Stand 31.12.2023
100	Flüssige Mittel und kurzfristige Geldanlagen	1'870'720.65	2'260'990.94
101	Forderungen	449'189.70	436'655.95
102	Kurzfristige Finanzanlagen	-	-
104	Aktive Rechnungsabgrenzungen	2'360'073.41	2'632'218.33
106	Vorräte und angefangene Arbeiten	-	-
107	Langfristige Finanzanlagen	105'970.95	105'970.95
108	Sachanlagen FV	-	-
109	Forderungen gegenüber Spezialfinanzierungen und Fonds im Fremdkapital	-	-
200	Laufende Verbindlichkeiten	1'481'189.31	1'118'571.33
201	Kurzfristige Finanzverbindlichkeiten	2'065'000.00	1'800'000.00
204	Passive Rechnungsabgrenzung	411'528.84	360'472.78
205	Kurzfristige Rückstellungen	-	-
206	Langfristige Finanzverbindlichkeiten	2'010'000.00	3'310'000.00
208	Langfristige Rückstellungen	-	-
209	Verbindlichkeiten gegenüber Spezialfinanzierungen und Fonds im Fremdkapital	630'621.95	630'621.95
Geldfluss aus Finanzierungstätigkeit			361'714.79
29	Eigenkapital	4'107'237.61	4'610'795.11
Veränderung der flüssigen Mittel und kurzfristigen Geldanlagen			390'270.29
100	Flüssige Mittel und kurzfristige Geldanlagen	1'870'720.65	2'260'990.94
			390'270.29

Das Zusammenspiel der Investitions- und Erfolgsrechnung kann man wie folgt zusammenfassen:

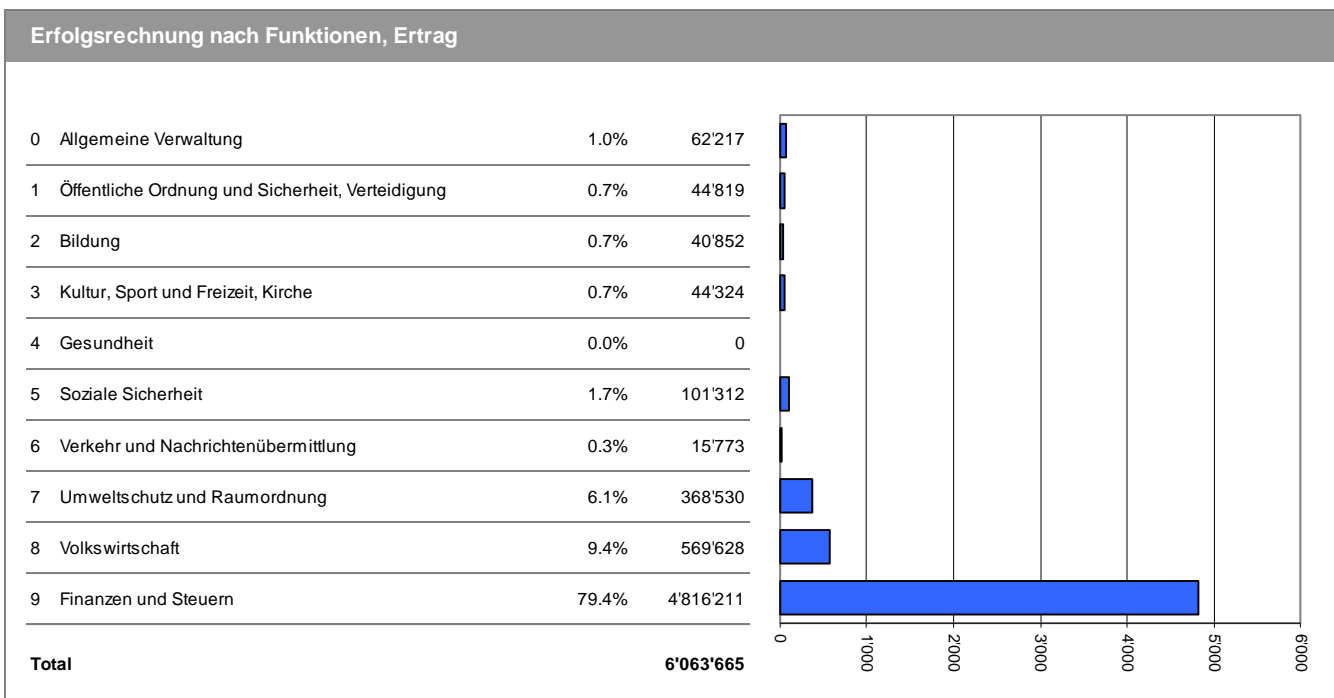


Überblick der Erfolgsrechnung nach Funktionen

Erfolgsrechnung nach Funktionen	Rechnung 2022		Budget 2023		Rechnung 2023	
	Aufwand	Ertrag	Aufwand	Ertrag	Aufwand	Ertrag
0 Allgemeine Verwaltung	794'833.27	52'749.11	801'970.00	51'300.00	842'113.95	62'216.55
1 Öffentliche Ordnung und Sicherheit, Verteidigung	141'369.58	51'087.44	154'890.00	43'700.00	137'795.00	44'818.55
2 Bildung	1'231'684.52	39'774.80	1'295'240.00	30'900.00	1'310'672.65	40'852.10
3 Kultur, Sport und Freizeit, Kirche	376'454.48	41'588.95	393'220.00	38'900.00	396'855.85	44'324.21
4 Gesundheit	177'394.75	-	177'600.00	-	209'816.82	-
5 Soziale Sicherheit	438'541.92	85'355.45	471'300.00	93'800.00	479'965.55	101'312.10
6 Verkehr und Nachrichtenübermittlung	529'925.76	24'447.01	500'600.00	20'500.00	558'621.45	15'772.81
7 Umweltschutz und Raumordnung	462'506.09	379'249.64	515'770.00	288'750.00	456'631.62	368'530.11
8 Volkswirtschaft	217'857.56	484'761.64	156'250.00	486'500.00	178'006.27	569'627.60
9 Finanzen und Steuern	1'360'372.29	4'678'186.98	909'000.00	4'338'639.00	903'115.46	4'816'211.43
Total Aufwand und Ertrag	5'730'940.22	5'837'201.02	5'375'840.00	5'392'989.00	5'473'594.62	6'063'665.46
Aufwandüberschuss		-		-		-
Ertragsüberschuss	106'260.80		17'149.00		590'070.84	



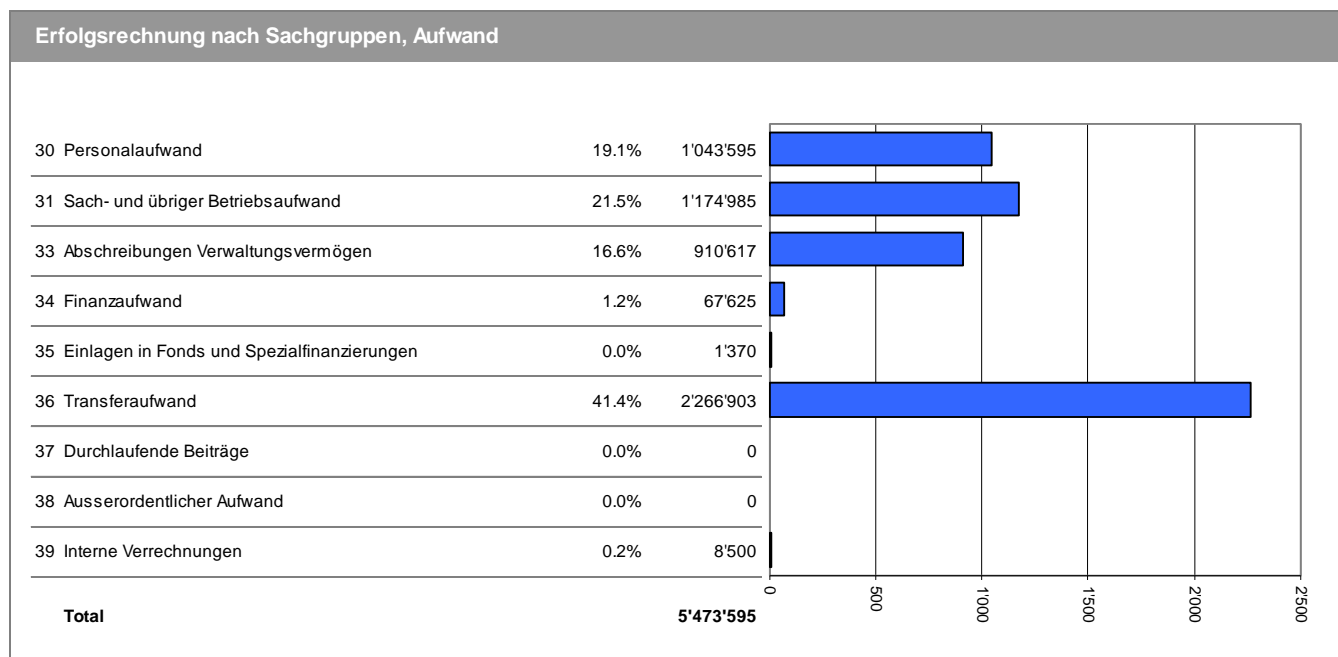
Die obigen Abbildungen zeigen die für Baltschieder typische Netto-Kostenverteilung nach Funktionen. Die Funktionen «**Bildung**» und «**Finanzen, Steuern**» machen rund 41 % der Gesamtkosten aus. Im Bereich «**Bildung**» ist der grösste Kostentreiber die Beteiligung an der Lehrerbesehung. Das Schulgeld und die Beteiligung an der regionalen Schuldirektion machen die CHF 970'120.90 oder 74 % aus. Im Bereich «**Finanzen und Steuern**» sind es die Abschreibungen mit CHF 747'552.74 oder 83 %.



Beim Ertrag zeigte sich wieder einmal sehr deutlich, dass die Gemeinde Baltschieder mit fast 80% Anteil auf die „Finanzen und Steuern“ angewiesen ist. In dieser Funktion ist der interkommunale Finanzausgleich über CHF 890'601.00 enthalten. In der Funktion „Volkswirtschaft“ ist der Wasser- und Elektrizitätsverkauf an die Gemeinde Visp mit CHF 557'294.75 enthalten. Von den Gesamteinnahmen entfallen über 9 % auf den Wasser- und Elektrizitätsverkauf. Deutlicher werden die verschiedenen Aufwände anhand der Erfolgsrechnung nach Sachgruppen.

Überblick der Erfolgsrechnung nach Sachgruppen

Erfolgsrechnung nach Sachgruppen	Rechnung 2022		Budget 2023		Rechnung 2023	
	Aufwand	Ertrag	Aufwand	Ertrag	Aufwand	Ertrag
30 Personalaufwand	1'024'108.20		1'040'620.00		1'043'594.90	
31 Sach- und übriger Betriebsaufwand	1'094'435.76		1'168'600.00		1'174'985.05	
33 Abschreibungen Verwaltungsvermögen	988'355.85		945'600.00		910'616.69	
34 Finanzaufwand	35'827.12		46'000.00		67'624.91	
35 Einlagen in Fonds und Spezialfinanzierungen	1'211.45		-		1'370.17	
36 Transferaufwand	2'078'501.84		2'166'520.00		2'266'902.90	
37 Durchlaufende Beiträge	-		-		-	
38 Ausserordentlicher Aufwand	500'000.00		-		-	
39 Interne Verrechnungen	8'500.00		8'500.00		8'500.00	
40 Fiskalertrag		3'559'876.59		3'209'400.00		3'684'701.04
41 Regalien und Konzessionen		126'582.58		125'000.00		121'596.13
42 Entgelte		907'440.20		877'400.00		963'438.92
43 Verschiedene Erträge		2'000.00		2'000.00		2'000.00
44 Finanzertrag		106'646.45		101'087.00		108'039.92
45 Entnahmen aus Fonds und Spezialfinanzierungen		108'690.49		-		87'883.51
46 Transferertrag		1'017'464.71		1'069'602.00		1'087'505.94
47 Durchlaufende Beiträge		-		-		-
48 Ausserordentlicher Ertrag		-		-		-
49 Interne Verrechnungen		8'500.00		8'500.00		8'500.00
Total Aufwand und Ertrag	5'730'940.22	5'837'201.02	5'375'840.00	5'392'989.00	5'473'594.62	6'063'665.46
Aufwandüberschuss		-		-		-
Ertragsüberschuss	106'260.80		17'149.00		590'070.84	



Der **Personalaufwand** 2023 bleibt bei 1.9 % moderat und um CHF 19'486.70 gegenüber dem Abschluss 2022 und stieg um CHF 2'974.90 oder 0.28% gegenüber dem Budget 2023 an. Dieser geringe Anstieg ist auf die Anpassung der Löhne durch Teuerungsausgleich und den damit verbundenen Arbeitgeberbeiträge an die Sozialkassen zu erklären.

Beim **Sach- und übrigen Betriebsaufwand** sind die Ausgaben um CHF 80'549.29 oder 7.35% gegenüber dem Abschluss 2022 angestiegen. Gegenüber dem Budget 2023 stiegen die Ausgaben um CHF 6'385.05 oder 0.55% an. Damit konnte das Budget 2023 fast punkten genau eingehalten werden.

Die **Abschreibungen** werden mit der Umstellung auf HRM2 speziell behandelt. Gemäss dem Gemeinderatsbeschluss vom 6. Oktober 2021, welches für die Jahresrechnungen 2022 bis 2026 gültig ist, wurden die Abschreibungssätze gemäss der Verordnung betreffend die Führung des Finanzhaushaltes der Gemeinden (VFFHGem) angewandt.

Somit wurden Total Abschreibungen in der Höhe von CHF 910'616.69 oder CHF 77'739.16 weniger als im Rechnungsjahr 2022 vorgenommen. Dies wirkt sich positiv auf das Gesamtergebnis aus. Der durchschnittliche Abschreibungssatz über das Verwaltungsvermögen beträgt 12.46 %.

Konto-Nr.	Bezeichnung	Saldo am 01.01.	Ausgaben	Einnahmen	Saldo am 31.12.	Abschreibungen	Situation nach Abschreibungen	Minimale oblig. Abschreibung	Kontrolle
	Ordentliche Anlagen								
1400	Grundstücke VV	425'000	-	-	425'000	-	425'000	0%	0.00%
1401	Strassen / Verkehrswege VV	555'003	148'497	-	703'500	73'497	630'003	7%	10.45%
1402	Wasserbau VV	1'726'000	3'726'336	2'847'249	2'605'087	262'087	2'343'000	7%	10.06%
1403	Übrige Tiefbauten VV	756'004	174'415	78'037	852'383	99'378	753'005	7%	11.66%
1404	Hochbauten VV	1'302'002	64'963	-	1'366'965	137'963	1'229'002	8%	10.09%
1405	Waldungen VV		-	-	-	-	-	0%	0.00%
1406	Mobilien VV	223'007	51'999	-	275'006	118'998	156'008	35%	43.27%
1409	Übrige Sachanlagen VV		-	-	-	-	-	50%	0.00%
1420	Software VV	16'000	-	-	16'000	15'999	1	50%	99.99%
1421	Lizenzen, Nutzungsrechte, Markenrechte VV		-	-	-	-	-	50%	0.00%
1429	Übrige immaterielle Anlagen VV	165'004	84'183	6'724	242'464	122'460	120'004	50%	50.51%
144X	Darlehen VV	31'600	-	-	31'600	-	31'600	Gemäss Risiko	0.00%
145X	Beteiligungen, Grundkapitalien VV	1	-	-	1	-	1	Gemäss Risiko	0.00%
146X	Investitionsbeiträge	720'002	67'235	-	787'237	80'236	707'001	10%	10.19%
	Total ordentliche Anlagen	5'919'623	4'317'628	2'932'009	7'305'242	910'617	6'394'625		

Die Problematik bei den fixierten Abschreibungssätzen bis ins Jahr 2026 besteht darin, dass die effektiven Abschreibungen von Jahr zu Jahr stark variieren können und daher schwierig zu budgetieren sind. Dieser Effekt wurde schon im Bericht zur Rechnung 2022 beschrieben.

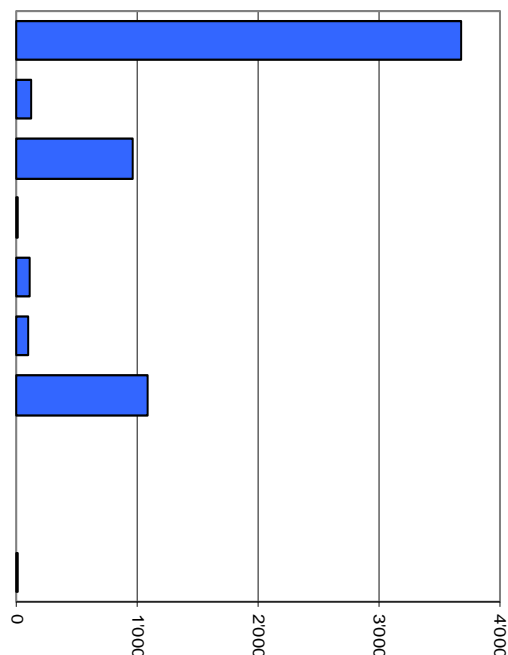
Der **Finanzaufwand** ist gegenüber der Rechnung 2022 um CHF 31'797.79 angestiegen, was mit den laufenden und wachsenden Investitionen im Projekt „HWS Baltschiederbach“ und dem allgemeinen weltweiten Zinsanstieg zusammenhängt. Gegenüber dem Budget 2023 ist dieser um CHF 21'624.91 angestiegen

Der wichtigste Grund für diese grosse Abweichung ist in der weltpolitischen Lage zu suchen. Bei der Budgetierung für das Jahr 2023 ging man von einem grösseren Finanzaufwand aus, wurde dann aber doch durch den starken Zinsanstieg überrascht. Durch die zeitverschobenen Subventionszahlungen betreffend Hochwasserschutz Baltschiederbach mussten die festen Vorschüsse zu höheren Zinsen aufgenommen werden. Die Minusstände auf dem Baukonto konnte nicht mehr allein durch eigene Liquidität gedeckt werden. Diese Faktoren führen zu einem höheren Finanzaufwand.

Der **Transferaufwand** ist gegenüber der Rechnung 2022 um CHF 188'401.06 oder 9.0 % angestiegen und stieg gegenüber dem Budget 2023 um CHF 100'382.90 oder 4.6 % an. Bei den grössten Positionen handelt es sich um die Lehrerbesehung PS und OS über CHF 716'800.90 und die Pfarreirechnung über CHF 218'273.00. Weiter wurde die Beteiligung am Regionalverkehr während des Jahres durch den Kanton von CHF 22'795.00 auf CHF 58'677.75 erhöht, welches natürlich nicht budgetiert werden konnte. Weiter ist nach wie vor ein ungebremsster Kostenanstieg in den Sachgruppen „Beteiligung Finanzierung Langzeitpflege“ und „Schulzahnpflege“ infolge der grossen Anzahl an Schulkindern zu beobachten. Total macht der Transferaufwand 41.4 % des Aufwandes 2023 aus.

Erfolgsrechnung nach Sachgruppen, Ertrag

40 Fiskalertrag	60.8%	3'684'701
41 Regalien und Konzessionen	2.0%	121'596
42 Entgelte	15.9%	963'439
43 Verschiedene Erträge	0.0%	2'000
44 Finanzertrag	1.8%	108'040
45 Entnahmen aus Fonds und Spezialfinanzierungen	1.4%	87'884
46 Transferertrag	17.9%	1'087'506
47 Durchlaufende Beiträge	0.0%	0
48 Ausserordentlicher Ertrag	0.0%	0
49 Interne Verrechnungen	0.1%	8'500
Total		6'063'665



Knapp 61 % des gesamten Ertrages 2023 wurde in der Sachgruppe **Fiskalertrag** gebucht. Hier geht es vor allem um die Steuereinnahmen der natürlichen und juristischen Personen. Ein genauerer Blick auf die Steuereinnahmen natürliche Personen ergibt folgendes Bild:

Steuern natürliche Personen

Bezeichnung	Rechnung 2023 in CHF	Voranschlag 2023 in CHF	Rechnung 2022 in CHF	Differenz Rechnung 2023 zu Budget
Einkommenssteuer	2'545'896.43	2'415'000.00	2'398'839.75	105.4 %
Vermögenssteuer	440'503.92	415'000.00	570'076.06	106.1 %
Quellensteuer	225'646.24	40'000.00	80'434.24	564.1 %
Kopfsteuer	9'677.55	10'200.00	10'187.10	94.8 %
Grundstücksteuer	111'697.05	120'000.00	147'389.69	93.1 %
Total Bruttoerträge	3'333'421.19	3'000'200.00	3'206'926.84	111.1 %

Bei der Quellensteuer fällt die grosse Differenz zum Budget 2023 und auch zur Rechnung 2022 auf. Dies ist auf Grund einer Nachzahlung des Kantons für die Jahre 2014 bis 2022 zurückzuführen. Bei einer Kontrolle beim Kanton wurde festgestellt, dass viele Daten, welche der Kanton erhalten hatte, von schlechter Qualität waren und korrigiert werden mussten. Diese Korrekturen haben zu einer grossen Nachzahlung von CHF 239'422.44 geführt. Nicht zu unterschätzen ist auch die grosse Zuwanderung von quellensteuerpflichtigen Personen im Sog der Lonza und weiteren Firma, denen in den nächsten Budgetphasen mehr Beachtung geschenkt werden muss. Die anderen Steuereinnahmen sind im Rahmen der für das Jahr 2023 budgetierten Einnahmen ausgefallen.

Bei den Steuern der juristischen Personen ergibt sich folgendes Bild:

Steuern juristische Personen				
Bezeichnung	Rechnung 2023 in CHF	Voranschlag 2023 in CHF	Rechnung 2022 in CHF	Differenz Rechnung 2023 zu Budget
Gewinnsteuer	125'055.88	56'000.00	133'543.93	223.3 %
Kapitalsteuer	42'085.59	16'500.00	39'304.09	255.0 %
Grundstücksteuer	37'499.28	15'200.00	26'905.63	246.7 %
Total Bruttoerträge	204'640.75	87'700.00	199'753.65	233.3 %

Das Budgetieren der Steuern von juristischen Personen zeigt sich als sehr komplex und schwierig, da die Geschäftsverläufe der jeweiligen Unternehmungen nicht vorhersehbar sind. Zudem werden die definitiven Veranlagungen unter Umständen mit einigen Jahren Verspätung erstellt. Darum wird hier meistens das abgeschlossene Vorjahr als Basis für die Budgetierung herangezogen und kann dadurch variieren.

Die **Steuern auf Kapitalabfindungen, die Grundstückgewinnsteuer die Hundesteuer sowie die** sind ebenfalls Teil des Fiskalertrages und sind mit CHF 148'387.25 enthalten.

Bei den **Regalien und Konzessionen** handelt es sich um die Konzessionsgebühr der VED AG über CHF 36'234.78 und den Wasserrechtszinsen betreffend „Verzicht auf Wasserkraftnutzung im Balt-schiedertal“ über CHF 85'361.35. Diese beiden Erträge waren über die letzten Jahre stabil.

Die **Entgelte** setzen sich aus den Ersatzabgaben, Gebühren für Amtshandlungen, Benützungsgebühren und Dienstleistungen, Erlös aus Verkäufen, Rückerstattungen sowie Bussen zusammen. Hier ist vor allem der Energieverkauf an die EVWR über CHF 271'214.25 und dem Trinkwasserverkauf an die Gemeinde Visp mit über CHF 286'080.50 zu erwähnen. Diese beiden Positionen entsprechen 58 % der Entgelte. Die restlichen 42 % verteilen sich auf Kehrichtgebühren mit über CHF 63'364.75, die Elternbeiträge ABES mit CHF 51'612.20 sowie die Gebühren für Amtshandlungen über CHF 46'111.15, um nur die grössten Positionen aufzuzählen. Gegenüber der Rechnung 2022 konnten die Entgelte um 6.2 % gesteigert werden, was direkt mit dem Mehrerlös aus dem Energie- und Wasserverkauf stammt.

Beim **Transferertrag** ist vor allem der interkommunale Finanzausgleich mit über CHF 890'601.00 zu erwähnen, der gegenüber der Rechnung 2022 um 1.75 % höher ausgefallen ist.

Wie schon in den früheren Jahren sind die Regiebetriebe **Wasserversorgung, Abwasserentsorgung und Abfall** besondere Beachtung zu schenken. Diese drei Funktionen sind durch Gebühren zu finanzieren und dürfen weder ein Defizit noch einen Erfolg ausweisen **und müssen verbrauchergerecht abgerechnet werden**. Bei der Gemeinde Baltschieder resultierte bei diesen drei Betrieben seit Jahren ein Defizit. Die Deckung dieser Defizite darf nicht durch Steuereinnahmen erfolgen und muss daher separat in einem „Fonds Spezialfinanzierungen“ ausgewiesen werden. Diese **negativen** Saldi müssen nach spätestens 8 Jahren abgebaut werden. Dies ist praktisch nur über Gebührenerhöhungen möglich. Die Verantwortlichen der Gemeinde Baltschieder sind sich dieser Thematik durchaus bewusst. Der Kanton hatte im Hinblick auf die Fusion 2027 einen Aufschub gewährt. Der Saldo dieses Fonds „Spezialfinanzierungen“ beläuft sich per Ende 2023 auf – CHF 195'882.15 zu Lasten der Gemeinde und muss bilanziert werden.

Überblick der Investitionsrechnung nach Funktionen

Die Investitionsrechnung 2023 schliesst mit Nettoinvestitionen von CHF 1'385'618.69 ab. Budgetiert waren CHF 1'824'000.00 Nettoinvestitionen. Den Ausgaben von CHF 4'317'627.94 stehen Investitionseinnahmen von CHF 2'932'009.25 gegenüber.

Bei den Bruttoinvestitionen entfallen mehr als 91 % auf den Hochwasserschutz Baltschiederbach. Bei den Einnahmen sind es fast 100 %. Die Investitionen, verteilt auf die Funktionen 2023, sind unten abgebildet:

Investitionsrechnung nach Funktionen	Rechnung 2022		Budget 2023		Rechnung 2023	
	Ausgaben	Einnahmen	Ausgaben	Einnahmen	Ausgaben	Einnahmen
0 Allgemeine Verwaltung	13'019.55	-	25'000.00	-	-	-
1 Öffentliche Ordnung und Sicherheit, Verteidigung	-	-	-	-	-	-
2 Bildung	109'921.45	-	110'000.00	9'000.00	80'999.12	-
3 Kultur, Sport und Freizeit, Kirche	10'115.05	-	50'000.00	-	40'941.45	-
4 Gesundheit	896.75	-	2'000.00	-	-	-
5 Soziale Sicherheit	4'684.78	-	5'000.00	-	-	-
6 Verkehr und Nachrichtenübermittlung	55'185.65	-17'955.00	475'000.00	48'000.00	106'386.65	-
7 Umweltschutz und Raumordnung	4'352'350.02	3'383'426.00	4'010'000.00	2'906'000.00	3'938'207.22	2'892'009.25
8 Volkswirtschaft	78'661.60	-	160'000.00	50'000.00	151'093.50	40'000.00
9 Finanzen und Steuern	-	-	-	-	-	-
Total Ausgaben und Einnahmen	4'624'834.85	3'365'471.00	4'837'000.00	3'013'000.00	4'317'627.94	2'932'009.25
Ausgabenüberschuss		1'259'363.85		1'824'000.00		1'385'618.69
Einnahmenüberschuss						

Überblick der Investitionsrechnung nach Sachgruppen

Investitionsrechnung nach Sachgruppen	Rechnung 2022		Budget 2023		Rechnung 2023	
	Ausgaben	Einnahmen	Ausgaben	Einnahmen	Ausgaben	Einnahmen
50 Sachanlagen	4'412'142.75	-	4'380'000.00	-	4'089'554.49	-
51 Investitionen auf Rechnung Dritter	-	-	-	-	-	-
52 Immaterielle Anlagen VV	134'433.95	-	340'000.00	-	111'390.10	-
54 Darlehen VV	-	-	-	-	-	-
55 Beteiligungen, Grundkapitalien VV	-	-	-	-	-	-
56 Investitionsbeiträge	78'258.15	-	117'000.00	-	116'683.35	-
57 Durchlaufende Investitionsbeiträge	-	-	-	-	-	-
60 Übertragung von Sachanlagen in das Finanzvermögen	-	-	-	-	-	-
61 Rückerstattungen	-	-	-	-	-	-
62 Übertragung immaterielle Anlagen in das Finanzvermögen	-	-	-	-	-	-
63 Investitionsbeiträge für eigene Rechnung	-	3'365'471.00	-	3'013'000.00	-	2'932'009.25
64 Rückzahlung von Darlehen	-	-	-	-	-	-
65 Übertragung von Beteiligungen in das Finanzvermögen	-	-	-	-	-	-
66 Rückzahlung eigener Investitionsbeiträge	-	-	-	-	-	-
67 Durchlaufende Investitionsbeiträge	-	-	-	-	-	-
Total Ausgaben und Einnahmen	4'624'834.85	3'365'471.00	4'837'000.00	3'013'000.00	4'317'627.94	2'932'009.25
Ausgabenüberschuss		1'259'363.85		1'824'000.00		1'385'618.69
Einnahmenüberschuss						

Die nachfolgende Tabelle gibt einen Überblick über die budgetierten und ausgeführten Nettoinvestitionen 2023. Von den budgetierten Nettoinvestitionen konnten im Jahr 2023 Total 76% ausgeführt werden.

Die Negativsaldi resultieren aus bei den Projekten aus einer zu grossen Abgrenzung in der Rechnung 2022.

Funktionale Gliederung IR	Budget 2023		Rechnung 2023		Netto-Investition
	Ausgaben Brutto	Subv.	Ausgabe Brutto	Subv.	
Total	CHF 4'837'000	CHF 3'013'000 CHF 1'824'000	CHF 4'317'628	CHF 2'932'009	CHF 1'385'618 76%
Allgemeine Verwaltung					
*Neue LANDSCAPE SCREEN Gemeindehaus	CHF 25'000		CHF -		CHF -
Primarstufe					
Projektierung + Ausführung Heizungsersatz Schulhaus	CHF 25'000		CHF -		CHF -
Ersatz Beleuchtung Schulzimmer auf LED	CHF 25'000	CHF 9'000	CHF 58'581		CHF 58'581
Planung Aufwertung Schulhausareal	CHF 25'000		CHF -		CHF -
Sekundarstufe I					
ICT-Projekt Primar- und OS	CHF 35'000		CHF 22'418		CHF 22'418
Sport					
Toilettenhäuschen Kinderspielplatz	CHF 25'000		CHF 34'560		CHF 34'560
Sanierung Wärmezeugung Spielhalle	CHF -		CHF 6'381		CHF 6'381
*Lüftung Übungslokale neue Spielhalle	CHF 25'000				CHF -
Gesundheitswesen					
*Finanzierung des Rettungswesens	CHF 2'000		CHF -		CHF -
Invalideheime					
*Einrichtungen (Behinderte / Soziale)	CHF 5'000		CHF -		CHF -
Kantonsstrassen					
Beteiligung Baukosten Kant. Strassennetz	CHF 45'000		CHF 49'244		CHF 49'244
Gemeindestrassen					
Instandsetzung Bachweg Strasse inkl. Werkleitungen / Erneuerung Wüor	CHF 280'000		CHF 39'007		CHF 39'007
Betriebs- und Gestaltungskonzept Ortsdurchfahrt	CHF 95'000	CHF 48'000			CHF -
Untersuchung und Werterhaltung Stahlbrücke "untere Rhonebrücke"	CHF 25'000		CHF 18'136		CHF 18'136
Parkplätze und Parkuhren					
Erstellen Parkplätze westlich Gemeindehaus	CHF 30'000		CHF -		CHF -
Wasserversorgung [Gemeindebetrieb]					
Einzaunung Quellgebiet ST Barubracha, Wyssweg und Quelle Nr. 1 im	CHF 25'000		CHF -		CHF -
Neue Quellen Baltschiederthal Martischipfa + Trift + Scheni	CHF 75'000		CHF -		CHF -
Anschaffung elektronische Wasserzähler	CHF 40'000		CHF 29'581		CHF 29'581
Optimierung Trinkwassernetz infolge generelle Wasserversorgungsplanung (GWP)	CHF 25'000		CHF 9'071		CHF 9'071
Anschlussgebühren Wasser				CHF 11'115	CHF -11'115
Abwasserentsorgung [Gemeindebetrieb]					
Ausbau u. Sanierung ARA Direkteinleitung Rhone/Kapazitätserweiterung/Ofensteuerung / Bausubstanz	CHF 45'000		CHF 49'448		CHF 49'448
Anschlussgebühren Abwasser				CHF 66'922	CHF -66'922
Gewässerverbauungen					
Schutzkonzept Baltschiederbach 2. + 3. Etappe	CHF 3'500'000	CHF 2'800'000	CHF 3'660'795	CHF 2'807'249	CHF 853'547
Hochwasserschutz Hofkanal ab Regenklärbecken	CHF 50'000	CHF 35'000	CHF 17'917		CHF 17'917
Beteiligung 3. Rhonekorrektur	CHF 20'000		CHF 17'991		CHF 17'991
Raumordnung allgemein					
Ortsgestaltung Begegnungsräume	CHF 35'000		CHF -		CHF -
Umsetzung Landschaftsschutzmassnahmen	CHF 55'000	CHF 25'000	CHF 21'625	CHF 6'724	CHF 14'902
Planung + Umsetzung Freiraumkonzept	CHF 25'000		CHF 47'595		CHF 47'595
Raumplanung gem. KRPG	CHF 55'000	CHF 22'000	CHF 40'678		CHF 40'678
Inventarisierung bauliches Erbe	CHF 60'000	CHF 24'000	CHF 43'505		CHF 43'505
Verwaltung, Vollzug und Kontrolle					
Instandsetzung Infrastruktur PWI Wyngartneri und Wüor / Sandfang	CHF 100'000	CHF 50'000	CHF 22'624	CHF 40'000	CHF -17'376
Integralmelioration Infrastruktur	CHF 20'000		CHF -		CHF -
Ausbau Flurstrasse "Mitteleisa" Ost-West			CHF 91'354		CHF 91'354
Bewässerung					
Fassung Undra-Laldneri Gemeinde Eggerberg			CHF 25'000		CHF 25'000
Tourismus					
Planung + Umsetzung Rundweg rund um Baltschieder	CHF 10'000		CHF -		CHF -
Toilettenhäuschen Rhonehalt untere Rhonebrücke	CHF 30'000		CHF 12'116		CHF 12'116

Bei der Investitionsrechnung 2023 wurde die neue Regelung beim neuen «Harmonisierten Rechnungslegungsmodell» HRM2 konsequent angewendet. Dies in dem die Projekte, welche unter der Aktivierungsgrenze von CHF 25'000.00 lagen, in die Erfolgsrechnung verschoben werden mussten. Diese Projekte sind mit «*» markiert worden. Im Gegenzug mussten Projekte, welche mit mehr als CHF 25'000.00 abgeschlossen und somit werthaltig sind, von der Erfolgsrechnung in die Investitionsrechnung umgebucht wurden. Dies hatte zur Folge, dass es in der Erfolgs- und Investitionsrechnung zu Budgetüberschreitungen kommt.

Tabelle der beanspruchten und noch verfügbaren Verpflichtungskredite

Konto	Buchungstext, Objekt	Initialkredit			Zusatzkredit			
		Investitionsbetrag	Zuständiges Organ Beschluss vom:		Betrag	Gemeinderat Beschluss vom:	Betrag	Urversammlung Beschluss vom:
			Gemeinderat	Urversammlung				
7410.5020.01	HWS Baltschiederbach 2+3	3'400'000	30.11.2016	12.12.2016				
6150.5010.04	Instandsetzung Bachweg	280'000	06.04.2022	13.12.2022				
7200.5030.01	ARA, Ausbau / Sanierung	466'000		12.12.2018				

Konto	Buchungstext, Objekt	Gesamtkredit	Beanspruchter Kredit	Verfügbare Kredit	Kredit verfällt am:
7410.5020.01	HWS Baltschiederbach 2+3	3'400'000	2'845'924	554'076	12.12.2024
6150.5010.04	Instandsetzung Bachweg	280'000	67'456	212'544	13.12.2030
7200.5030.01	ARA, Ausbau / Sanierung	466'000	344'040	121'960	12.12.2026

Tabelle der Nachtragskredite

Die Nachtragskredite 2023 wurden dem Gemeinderat unterbreitet. Es sind diverse Budgetabweichungen zu verzeichnen, welche aber in der Kompetenz des Gemeinderates liegen. Der Gemeinderat hatte die Budgetüberschreitungen 2023 eingesehen und an der Gemeinderat Sitzung vom 20. März 2024 bewilligt.

Folgende Positionen müssen auf Grund des VFFHGem Art. 82.4 der Urversammlung zur Kenntnis gebracht werden. Es sind dies:

Konto	Bezeichnung	Überzug
8110.5010.03	Ausbau Flurstrasse «Mittelleisa» Ost-West	+CHF 91'354.20
Projekt ausserordentlich gemäss GR-Entscheid. War für 2022 mit CHF 91'354.20 +CHF 100'000.00 im Budget. Konnte dann aber nicht termingerecht ausgeführt werden. Die Ausführung verschob sich auf 2023 und bei der Ausführung war das Budget 2023 schon erstellt worden.		
7410.5020.01	Schutzkonzept Baltschiederbach 2.+3. Etappe	+CHF 160'795.42
Verpflichtungskredit, guter Fortschritt der Bauarbeiten und Abrechnung beim PP Panorama		

Überblick der Finanzkennzahlen

1. Nettoverschuldungsquotient (I1)	2022	2023	Durchschnitt
Nettoschuld in % der Steuererträge	50.9%	48.4%	49.6%

Kennzahlen

< 100%	gut
100% - 150%	genügend
> 150%	schlecht

2. Selbstfinanzierungsgrad (I2)	2022	2023	Durchschnitt
Selbstfinanzierung in % der Nettoinvestitionen	118.1%	102.1%	109.7%

Kennzahlen

> 100%	Hochkonjunktur
80% - 100%	Normalfall
50% - 80%	Abschwung

3. Zinsbelastungsanteil (I3)	2022	2023	Durchschnitt
Nettozinsbelastung in % der laufenden Erträge	0.0%	0.4%	0.2%

Kennzahlen

0% - 4%	gut
4% - 9%	genügend
> 9%	schlecht

4. Bruttoverschuldungsanteil (I4)	2022	2023	Durchschnitt
Bruttoschuld in % der laufenden Erträge	95.3%	102.9%	99.2%

Kennzahlen

< 50%	sehr gut
50% - 100%	gut
100% - 150%	mittel
150% - 200%	schlecht
> 200%	kritisch

5. Investitionsanteil (I5)	2022	2023	Durchschnitt
Bruttoinvestitionen in % der Gesamtausgaben	52.2%	48.7%	50.4%

Kennzahlen

< 10%	schwache Investitionstätigkeit
10% - 20%	mittlere Investitionstätigkeit
20% - 30%	starke Investitionstätigkeit
> 30%	sehr starke Investitionstätigkeit

6. Kapitaldienstanteil (I6)	2022	2023	Durchschnitt
Kapitaldienst in % der laufenden Erträge	17.0%	15.5%	16.2%

Kennzahlen

< 5%	geringe Belastung
5% - 15%	tragbare Belastung
> 15%	hohe Belastung

7. Nettoschulden I in Franken pro Einwohner (I7)	2022	2023	Durchschnitt
Nettoschulden I in Franken pro Einwohner	1375	1316	1345

Kennzahlen

< 0 CHF	Nettovermögen
0 - 1'000 CHF	geringe Verschuldung
1'001 - 2'500 CHF	mittlere Verschuldung
2'501 - 5'000 CHF	hohe Verschuldung
> 5'000 CHF	sehr hohe Verschuldung

8. Selbstfinanzierungsanteil (I8)	2022	2023	Durchschnitt
Selbstfinanzierung in % der laufenden Erträge	25.5%	23.4%	24.4%

Kennzahlen

> 20%	gut
10% - 20%	mittel
< 10%	schlecht

Ein besonderer Hinweis gilt der **Nettoschuld pro Kopf** von aktuell CHF 1'316.00, was einer „**mittleren Verschuldung**“ entspricht. Mit den zukünftigen Investitionsvorhaben in die Basisinfrastruktur, aber auch in die Entwicklungsprojekte ist wohl nur vorübergehend mit einer «**mittleren Verschuldung**» zu rechnen.

Die Finanzkennzahlen 2023 sind ansonsten alle in einem Bereich, welche nicht alarmierend sind. Nichtsdestotrotz muss das ganze Gefüge stets kontrolliert und überwacht werden.

Antrag an die Urversammlung

Der Gemeinderat hatte die Jahresrechnung 2023 an seiner Sitzung vom 30. April 2024 einstimmig genehmigt.

Die Selbstfinanzierungsmarge, welche die Gemeinde ohne zusätzliche Verschuldung investieren konnte, betrug für das Verwaltungsjahr 2023 CHF 1'414'174.19 oder fast 24 % des betrieblichen Ertrages der Erfolgsrechnung 2023. Die Nettoinvestitionen 2023 über CHF 1'385'618.69 konnten somit mit eigenen Mitteln finanziert werden.

Der Finanzierungsüberschuss der gesamten Jahresrechnung beträgt CHF 28'555.50. Im Vorschlag 2023 ging man von einem Finanzierungsfehlbetrag von CHF 861'251.00 aus.

Mit der aktuellen Steuerbelastung, mit einem Koeffizienten von 1.2 und Indexierung von 163 % ist die Gemeinde Baltschieder nach wie vor eine steuerfreundliche Gemeinde. Dank dem guten Jahresergebnis konnte das Verwaltungsvermögen ordentlich abgeschrieben und das Eigenkapital auf über CHF 4.61 Millionen erhöht werden.

Die Pro-Kopf-Verschuldung ist im Jahre 2023 mit CHF 1'316.00 um CHF 59.00 tiefer als im Vorjahr ausgefallen und wird als «**mittlere Verschuldung**» bezeichnet.

In Anbetracht der guten Zahlen ist aber nicht ausser Acht zu lassen, dass mit einer Erhöhung der Pro-Kopf-Verschuldung im Zusammenhang mit dem «Hochwasserschutzprojekt Baltschiederbach», der laufenden Sanierung der Gemeindeinfrastruktur, wie Gemeinde- und Kantonsstrassen, der Kanalisation oder der Trinkwasseranlagen usw. zu rechnen ist.

Zusammenfassend kann festgehalten werden, dass die Finanzlage der Gemeinde Baltschieder aufgrund der vorliegenden Rechnung 2023 als **stabil** und **gesund** bezeichnet werden kann.

Der Urversammlung wird beantragt, der Jahresrechnung 2023 mit einem **Gesamtergebnis in der Erfolgsrechnung von CHF 590'070.84, einem Cash-Flow von CHF 1'414'174.19, Nettoinvestitionen von CHF 1'385'618.69 und einem Finanzierungsüberschuss von CHF 28'555.50** zuzustimmen.

Baltschieder, im Mai 2024

Der Gemeinderat

Kurzbericht der Revisionsstelle



Zenhäusern Treuhand AG

Kantonsstrasse 39 • CH-3930 Visp • Telefon 027 948 90 20 • treuhand@ztag.ch • www.ztag.ch

Bericht der Revisionsstelle zur Jahresrechnung 2023

an die Urversammlung der

Einwohnergemeinde Baltschieder

Prüfungsurteil

Wir haben die Jahresrechnung der Einwohnergemeinde Baltschieder - bestehend aus der Bilanz zum 31. Dezember 2023, der Erfolgsrechnung, der Investitionsrechnung und der Geldflussrechnung für das dann endende Rechnungsjahr sowie dem Anhang – geprüft.

Nach unserer Beurteilung entspricht die beigefügte Jahresrechnung den gesetzlichen Bestimmungen (GemG und VFFHGem) und den entsprechenden Reglementen.

Grundlage für das Prüfungsurteil

Wir haben unsere Abschlussprüfung in Übereinstimmung mit Art. 83 bis 86 des Gemeindegesetzes des Kantons Wallis vom 5. Februar 2004 (GemG) und gemäss Art. 89 bis 93 der Verordnung betreffend die Führung des Finanzhaushaltes der Gemeinden vom 24. Februar 2021 (VFFHGem) und dem Schweizer Prüfungshinweis 60 *Prüfung und Berichterstattung des Abschlussprüfers einer Gemeinderrechnung* durchgeführt. Unsere Verantwortlichkeiten nach diesen Vorschriften sind im Abschnitt "Verantwortlichkeiten des Abschlussprüfers für die Prüfung der Jahresrechnung" unseres Berichts weitergehend beschrieben. Wir sind von der Einwohnergemeinde unabhängig in Übereinstimmung mit Art. 83 GemG sowie Art. 89 VFFHGem und den Anforderungen des Berufsstands und wir haben unsere sonstigen beruflichen Verhaltenspflichten in Übereinstimmung mit diesen Anforderungen erfüllt. Wir halten zudem fest, dass wir die gesetzlichen vorgeschriebenen Bedingungen hinsichtlich der Befähigung nach Art. 90 VFFHGem erfüllen.

Wir sind der Auffassung, dass die von uns erlangten Prüfungsnachweise ausreichend und geeignet sind, um als eine Grundlage für unser Prüfungsurteil zu dienen.

Sonstige Informationen

Der Gemeinderat ist für die sonstigen Informationen verantwortlich. Die sonstigen Informationen umfassen die in der Publikation der Jahresrechnung enthaltenen Informationen, aber nicht die Jahresrechnung und unseren dazugehörigen Bericht.

Unser Prüfungsurteil zur Jahresrechnung erstreckt sich nicht auf die sonstigen Informationen, und wir bringen keinerlei Form von Prüfungsschlussfolgerung hierzu zum Ausdruck.

Im Zusammenhang mit unserer Abschlussprüfung haben wir die Verantwortlichkeit, die sonstigen Informationen zu lesen und dabei zu würdigen, ob die sonstigen Informationen wesentliche Unstimmigkeiten zur Jahresrechnung oder unseren bei der Abschlussprüfung erlangten Kenntnissen aufweisen oder anderweitig wesentlich falsch dargestellt erscheinen.

Falls wir auf Grundlage der von uns durchgeführten Arbeiten den Schluss ziehen, dass eine wesentliche falsche Darstellung dieser sonstigen Informationen vorliegt, sind wir verpflichtet, über diese Tatsache zu berichten. Wir haben in diesem Zusammenhang nichts zu berichten.

Verantwortlichkeiten des Gemeinderates für die Jahresrechnung

Der Gemeinderat ist verantwortlich für die Aufstellung einer Jahresrechnung in Übereinstimmung mit Art. 74 ff. GemG sowie den Bestimmungen der VFFHGem und für die internen Kontrollen, die der Gemeinderat als notwendig feststellt, um die Aufstellung einer Jahresrechnung zu ermöglichen, die frei von wesentlichen falschen Darstellungen aufgrund von dolosen Handlungen oder Irrtümern ist.

Verantwortlichkeiten des Abschlussprüfers für die Prüfung der Jahresrechnung

Unsere Ziele sind, hinreichende Sicherheit darüber zu erlangen, ob die Jahresrechnung als Ganzes frei von wesentlichen falschen Darstellungen aufgrund von dolosen Handlungen oder Irrtümern ist, und einen Bericht abzugeben, der unser Prüfungsurteil beinhaltet. Hinreichende Sicherheit ist ein hohes Mass an Sicherheit, aber keine Garantie dafür, dass eine in Übereinstimmung mit gesetzlichen Bestimmungen (GemG und VFFHGem) und den entsprechenden Reglementen sowie dem Schweizer Prüfungshinweis 60 *Prüfung und Berichterstattung des Abschlussprüfers einer Gemeinderechnung* durchgeführte Abschlussprüfung eine wesentliche falsche Darstellung, falls eine solche vorliegt, stets aufdeckt. Falsche Darstellungen können aus dolosen Handlungen oder Irrtümern resultieren und werden als wesentlich gewürdigt, wenn von ihnen einzeln oder insgesamt vernünftigerweise erwartet werden könnte, dass sie die auf der Grundlage dieser Jahresrechnung getroffenen wirtschaftlichen Entscheidungen von Nutzern beeinflussen.

Als Teil einer Abschlussprüfung in Übereinstimmung mit dem schweizerischen Gesetz und dem PH 60 üben wir, während der gesamten Abschlussprüfung pflichtgemässes Ermessen aus und bewahren eine kritische Grundhaltung. Darüber hinaus:

- identifizieren und beurteilen wir die Risiken wesentlicher falscher Darstellungen in der Jahresrechnung aufgrund von dolosen Handlungen oder Irrtümern, planen und führen Prüfungshandlungen als Reaktion auf diese Risiken durch sowie erlangen Prüfungsnachweise, die ausreichend und geeignet sind, um als Grundlage für unser Prüfungsurteil zu dienen. Das Risiko, dass aus dolosen Handlungen resultierende wesentliche falsche Darstellungen nicht aufgedeckt werden, ist höher als ein aus Irrtümern resultierendes, da dolose Handlungen kollusives Zusammenwirken, Fälschungen, beabsichtigte Unvollständigkeiten, irreführende Darstellungen oder das Ausserkraftsetzen interner Kontrollen beinhalten können.
- gewinnen wir ein Verständnis von den für die Prüfung relevanten Internen Kontrollen, um Prüfungshandlungen zu planen, die unter den gegebenen Umständen angemessen sind, jedoch nicht mit dem Ziel, ein Prüfungsurteil zur Wirksamkeit des Internen Kontrollsystems der Gemeinde abzugeben.
- beurteilen wir die Angemessenheit der angewandten Rechnungslegungsmethoden sowie die Vertretbarkeit der dargestellten geschätzten Werte in der Rechnungslegung und damit zusammenhängenden Angaben.

Wir kommunizieren mit dem Gemeinderat, unter anderem über den geplanten Umfang und die geplante zeitliche Einteilung der Abschlussprüfung sowie über bedeutsame Prüfungsfeststellungen, einschliesslich etwaiger bedeutsamer Mängel im Internen Kontrollsystem, die wir während unserer Abschlussprüfung identifizieren.

Bericht zu sonstigen gesetzlichen und anderen rechtlichen Anforderungen

In Übereinstimmung mit den gesetzlichen Bestimmungen (GemG und VFFHGem) und den entsprechenden Reglementen bestätigen wir, dass ein gemäss den Vorgaben des Gemeinderates ausgestaltetes Internes Kontrollsystem für die Aufstellung der Jahresrechnung existiert.

Im Rahmen unserer Prüfung halten wir ergänzend fest, dass

- die Bewertung der Beteiligungen und anderer Teile des Finanzvermögens angemessen ist;
- die Höhe der buchhalterischen Abschreibungen den Bestimmungen der VFFHGem entspricht;
- die Verschuldung der Einwohnergemeinde als mittel bezeichnet wird und sich im Rechnungsjahr im Vergleich zum Vorjahr reduziert hat;
- gemäss unserer Beurteilung die Gemeinde in der Lage ist, ihren Verpflichtungen nachzukommen;
- die Schlussbesprechung mit Vertretern des Gemeinderates stattgefunden hat.

Wir empfehlen, die vorliegende Jahresrechnung zu genehmigen.

Visp, 23. April 2024

Zenhäusern Treuhand AG



Adrian Amacker
dipl. Experte in Rechnungslegung
und Controlling /
zugelassener Revisionsexperte
(Leitender Revisor)



Daniel Zenhäusern
dipl. Wirtschaftsprüfer /
zugelassener Revisionsexperte

Beilagen

Jahresrechnung 2023

Genehmigung Nachtragskredit Hochwasserschutzprojekt Baltschiederbach 2.+3.Etappe

Zusatzkredit infolge Mehr- und Zusatzkosten zur Subventionierung

Die Gemeindeverantwortlichen von Baltschieder arbeiten seit der Unwetterkatastrophe aus dem Jahr 2000 eng mit den Kantons- und den Bundesverantwortlichen sowie den Projektingenieuren zusammen, damit die Sicherheit für die Einwohner und somit für das ganze Dorf wieder hergestellt werden kann.

- **Genehmigter Projektkredit HWS Baltschiederbach 2.+3. Etappe**

Gestützt auf die Plangenehmigungsverfügung vom 15. Juni 2016 wurde ein Gesamtkredit für das Hochwasserschutzprojekt Baltschiederbach für den Abschluss der Schutzmassnahmen der Lose 2 und 3 durch den Grossen Rat am 16. November 2017 von **CHF 17.0 Millionen** beschlossen. Diese basieren auf dem genehmigten Auflageprojekt aus dem Jahr 2016. Der genehmigte Kredit betrug CHF 3.40 Millionen, welcher bis Ende 2024 seine Gültigkeit hatte.

- **prognostizierte Gesamtprojektkosten per Ende Januar 2024**

Per Ende Dezember 2023 konnten die Projektverantwortlichen davon ausgehen, dass aufgrund des Bauvorschlusses und des Ausmasses per Ende Dezember 2023, dass infolge von Zusatzkosten **Gesamtinvestition** in der Höhe von **CHF 22.45 Millionen** bestanden.

Diese setzen sich aus der Abrechnung per Ende Januar 2024 aufgrund der Nachtragsanmeldung zum **Los 2 Geschiebesammler** von **+CHF 2'250'000** und den neuen prognostizieren Zusatzkosten für das Los 3 von **+CHF 3'200'000** zusammen, was die Zusatzkosten in der Höhe von **+CHF 5.45 Millionen** ergaben.

Beim Los 2 Geschiebesammler setzten sich die Zusatzkosten **+CHF 2'250'000** aus den drei wesentlichen Optimierungsmassnahmen am Fundationskonzeptes der Sperrenmauer, so dass anstelle der vorgesehenen Bohrpfähle mittels Injektionsbohrungen von 8.0 m ein Abdichtungsschirm über die gesamte Länge der Sperrenmauer erstellt wurde. So entstanden Zusatzkosten von +CHF 550'000.-. Weiter die Überarbeitung des Auslaufbauwerkes mit dem vorgelagerten Vertikalrechen sowie dem Tosbecken mit Gegenschwelle und der anschliessenden Steilrampe zum Betrag von CHF 920'000.-. und zu guter Letzt wurde das Einlaufbauwerk mittels Dolensperre anstelle eines konventionellen Stahlrechens infolge neuer Erfahrungen bei anderen Schutzbauten, Zusatzkosten von CHF 780'000.-.

Nachdem das Teilprojekt Los 3 Kantonstrassenbrückenverlängerung und Gerinneaufweitung überarbeitet und der Kostenvoranschlag neu definiert wurde, stellte man fest, dass die geschätzten Projektkosten für das Los 3 gegenüber dem Kostenvoranschlag des Auflageprojektes aus dem Jahr 2012 neu mit **+CHF 3.20 Millionen** abgeschätzt wurden. Die wesentlichen Projektanpassungen des Loses 3 mit seinen Kostenauswirkungen sind für die Gerinneanpassung infolge eines ökologischen Mehrwertes zwischen dem unteren Schutzdamm und der Kantonsstrassenbrücke bei der Zufahrt zum Geschiebesammler von CHF 1'140'000.-. Das Erstellen einer provisorischen Hilfsbrücke für den einspurigen Verkehr für die provisorische Umfahrung inklusive Hilfsbrücke für die temporäre Verkehrsführung während der Bauzeit beträgt CHF 100'000.-. Bei der Optimierung im Kantonsstrassenbrückenbereiches wurde einerseits die Absenkung der Sohle um 0.50 m und die Anhebung der neue Kantonsstrassenbrücke um 0.70 m mit CHF 750'000.- eingerechnet. Im

Detail ist es die Koordination mit dem Los 6b der 3. Rhonekorrektur beim Übergang des unteren Baltschiederbaches von Gemeinde an den Kanton DNAGE Rhone aufgrund der Plangenehmigung, was aus heutiger Sicht zu Zusatzkosten von CHF 290'000.- führen. Beim Kantonsstrassenbau wurden neu die Anpassungsstrecken östlich und westlich des Baltschiederbaches von Totalen 250 m definiert, weiter musste aufgrund des Neubaus der Bushaltestelle Kreuzmatte Richtung Visp, die Bushaltestelle neu als behindertengerechte Bushaltestelle gemäss der neuen Normgebung projektiert und realisiert werden. Dies zusammen führt zu Zusatzkosten von Totalen CHF 810'000.-. Der Gemeinderat stellt den Antrag bei der Dienststelle für Mobilität, dass ab dem Baltschiederbach bis zum Frauenwang auf der Nordseite der Kantonsstrasse östlich Baltschiederbach ein neues Gehweg mit einer Kostenbeteiligung von CHF 100'000.- erstellt werden soll. Die Restkosten werden über eine separate Kostenstelle des Kantons DFM über einen Neubau Trottoir innerorts subventioniert. Zu guter Letzt fällt, Stand heute, eine Teuerung von CHF 385'000.- gegenüber dem Erstellen des Auflageprojektes aus dem Jahr 2012 an. Somit entstanden beim Los 3 Zusatzkosten von Totalen CHF 5'585'479. Gemäss dem Auflageprojekt wurden CHF 2.40 Millionen für das Los 3 abgeschätzt. Dies führt zu Zusatzkosten von CHF 3.20 Millionen.

Zusammengefasst bestehend gemäss den aktuellem Projektkenntnissen und unter Vorbehalt weiterer Projektänderungen bestehen Zusatzkosten gegenüber dem Auflageprojekt aus dem Jahr 2013 für das Los 2 von **CHF 2.25 Mio. im Jahr 2021** plus aus Sicht **Ende 2023 von CHF 3.20 Mio.** für das Los 3 aus der Überarbeitung des Bauprojektes 2023.

Die neue prognostizierte Gesamtsumme für die Planungs- und Realisierungsarbeiten bis zum Abschluss des Hochwasserschutzprojektes 2. und 3. Etappe beträgt neu **CHF 22.45 Mio. inklusive Mehrwertsteuer.**

Somit ergeben sich aus heutiger Sicht **Total Gesamtprojektkosten für das Projekt HWS Baltschiederbach** (mit anrechenbaren Kosten) von **CHF 22'450'000** gegenüber dem Kostenvoranschlag des Auflageprojekt aus dem Jahr 2012 von CHF 17'000'000. Dies ergaben **Mehrkosten aus dem Los 2 und 3 von +CHF 5'450'000.**

Die Kosten werden zu 80 % von Bund und Kanton subventioniert! Die Gesamtrestkosten für die Gemeinde Baltschieder (Stand 01/2024) beträgt neu CHF 4'500'000. Der Anteil gemäss dem Urversammlungsbeschluss aus dem Jahr 2017 betrug CHF 3'400'000. Somit muss ein Zusatzkredit durch die Urversammlung von CHF 1'100'000.- beantragt werden.

Ebenfalls muss der gemäss dem Urversammlungsentscheid aus dem Jahr 2017, welcher einen Kreditgewährung bis Ende 2024 vorsah, neu per Ende 2026 verlängert werden.

Genehmigung der Abänderung des Feuerwehrreglements

Die Feuerwehr Lalden hat eine Fusionsanfrage an die Feuerwehr Region Visp gestellt, wonach die bestehende Feuerwehr Lalden in die Stützpunktfeuerwehr der Region Visp integriert werden soll. An der interkommunalen Feuerkommissionssitzung vom 18. August 2023 wurde entschieden, dass dem Begehren zugestimmt werden könne, wenn die notwendigen Voraussetzungen erfüllt werden. Es ging darum, dass eine Feuerwehr Lalden fahrzeugtechnisch und ausrüstungsmässig auf dem ähnlichen Stand ist.

Die Gemeinde Lalden hat den Bedingungen per 22. September 2023 zugestimmt.

Auf Grundlage der Vereinbarung zwischen den Gemeinden bei der letzten Feuerwehrfusion wurde eine entsprechende Vereinbarung für die Fusion mit der Feuerwehr Lalden erarbeitet. Der Gemeinderat von Baltschieder hat der Fusion mit Beschluss vom 13. Dezember 2023 zugestimmt. Die Fusion per 1. Januar 2024 führt mitunter dazu, dass die bestehenden Reglemente angepasst werden müssen. Es geht primär um formelle Berechtigungen, so dass die Feuerwehr Lalden auch explizit erwähnt wird.

Der Gemeinderat von Baltschieder hat das überarbeitete Organisationsreglement und Feuerwehrreglement inkl. Anhängen an seiner Sitzung vom 17. April 2024 genehmigt. Das Feuerwehrreglement ist ebenfalls der Urversammlung zur Genehmigung vorzulegen. Das Reglement liegt während der Auflagefrist in der Gemeindekanzlei öffentlich auf und wird ebenfalls auf der Homepage veröffentlicht.

Bei der Annahme der Abänderungen ist das Reglement noch dem Staatsrat zur Homologation zu unterbreiten.

Protokoll der Urversammlung vom 12. Dezember 2023

1. Begrüssung und Wahl der Stimmzähler

Der Gemeindepräsident René Abgottspon eröffnet um 19:00 Uhr die ordentliche Budgeturversammlung 2024 der Einwohnergemeinde von Baltschieder. Der Vorsitzende begrüsst 31 Einwohnerinnen und Einwohner und dankt allen Anwesenden für das Erscheinen.

Gemäss dem Gemeinderatsbeschluss vom 19. Oktober 2023 werden an der ordentlichen Urversammlung folgende Traktanden behandelt:

1. Begrüssung und Wahl der Stimmzähler
2. Genehmigung Protokoll der Urversammlung vom 30. Mai 2023
3. Beschlussfassung der Steuergrundlagen 2024
4. Beschlussfassung Budget Erfolgs- und Investitionsrechnung 2024
5. Kenntnisnahme Finanzplan 2025 bis 2028
6. Gemeindeinformationen
7. Verschiedenes

Das Budget 2024 der Gemeinde Baltschieder wurde durch den Gemeinderat erstellt. Die offizielle Einladung zur Urversammlung wurde im Amtsblatt vom 17. November 2023 publiziert. Die Unterlagen sowie das Protokoll der letzten Urversammlung lagen während der gesetzlichen Frist von 20 Tagen vor der Urversammlung ab dem 20. November 2023 während den Schalteröffnungszeiten öffentlich auf und war unter www.baltschieder.ch auf der Homepage der Gemeindeverwaltung zur Einsicht aufgeschaltet.

Als Stimmzähler wurden die Herren Walter Sommer und Jean-Pierre Millius vorgeschlagen und von der Urversammlung bestätigt.

Die Traktandenliste wurde von den Urversammlungsteilnehmern zur Kenntnis genommen. Es wurden keine zusätzlichen Traktanden durch die Anwesenden gestellt. Die Traktandenliste wurde einstimmig und ohne Bemerkungen genehmigt. Es kann somit nur über die traktandierten Geschäfte abgestimmt und/oder entschieden werden.

Genehmigung Traktandenliste:

Resultat:	Ja: 31	Nein: 0	Enthaltungen: 0
------------------	--------	---------	-----------------

2. Genehmigung Protokoll der Urversammlung vom 30. Mai 2023

Das Protokoll lag während der gesetzlichen Frist ab dem 20. November 2023 im Gemeindebüro öffentlich auf und wurde mit der Urversammlungseinladung an alle Haushalte verschickt. Das Protokoll wird durch den Vorsitzenden, den Urversammlungsteilnehmer zur Diskussion und anschliessend zur Genehmigung vorgelegt.

Zum Protokoll liegen keine Fragen und Ergänzungen vor.

Genehmigung Urversammlungsprotokoll:

Resultat:	Ja: 31	Nein: 0	Enthaltungen: 0
------------------	--------	---------	-----------------

3. Beschlussfassung der Steuergrundlagen 2024

In Anwendung des Artikels 232 des Steuergesetzes hatte der Gemeinderat den Besteuerungsbeschluss für das Jahr 2024 wie folgt gefasst:

1. Auf die in Art. 178 und 179 des Steuergesetzes vorgesehenen Steuersätze ist der **Koeffizient 1.2** wie bis anhin anzuwenden.
2. Die **Kopfsteuer** wird unverändert auf **CHF 15.00** festgesetzt.
3. Die **Hundsteuer** wird auf unverändert **CHF 150.00** festgesetzt.
4. **Zinssätze 2024**
 - Verzugszins **3.5 %**
 - Rückerstattungszins **3.5 %**
 - Negativer Ausgleichszins **3.5 %**, allgemeine Fälligkeit per 31. März
 - Vergütungszins Vorauszahlungen **0.0 %**
5. Die Gemeindesteuern 2024 werden in **5 Raten** bezogen. Die Fälligkeit wurde wie folgt festgelegt:
 - 1. Rate: 10. Februar
 - 2. Rate: 10. April
 - 3. Rate: 10. Juni
 - 4. Rate: 10. August
 - 5. Rate: 10. Oktober, zahlbar jeweils innert 30 Tagen ab deren Fälligkeit.
6. Die bis und mit 2024 kumulierte **Indexierung** der Gemeindesteuern (Art. 178 Abs. 5 + 6) wurde auf **163** festgesetzt.

Die nächste Indexanpassung erfolgt, sobald die Jahresteuern die Schwelle von 168.53 % erreicht. Die Teuerung belief sich per 1. September 2023 auf 168.2 %. Für die Zukunft ist damit zu rechnen, dass für das Steuerjahr 2025 der Index erhöht wird.

Der Urversammlung werden die Besteuerungsbeschlüsse 2024 zur Genehmigung vorgelegt.

Genehmigung Besteuerungsbeschlüsse:

Resultat:	Ja: 31	Nein: 0	Enthaltungen: 0
------------------	--------	---------	-----------------

4. Beschlussfassung Budget Erfolgs- und Investitionsrechnung 2024

Budget 2024 – Gesamtüberblick / Allgemeines zum Budget 2024

Die Details zu den einzelnen Konten und Positionen des Budgets 2024 konnten, während 20 Tage auf der Gemeindekanzlei ab dem 20. November 2023 öffentlich eingesehen werden. Der Vorsitzende beschränkte sich bei seinen Ausführungen auf die zusammengefassten Details.

Die Sektion Gemeindefinanzen des Finanzdepartementes des Kantons Wallis hatte die Gemeinden im Informationsschreiben Nr. 66M/2023 und 67M/2023 über die Erstellung des Budgets 2024 informiert. Die vom Staatsrat sowie der einzelnen Leistungsempfänger vorgegebenen Parameter für das Budget 2024 flossen ins vorliegende Budget der Gemeinde Baltschieder ein.

Bei der Einkommens- und Vermögenssteuer der natürlichen Personen erwartet der Kanton, im Vergleich zur Rechnung 2022, eine Zunahme von 1.3 %. Für dieselbe Zeitperiode ist bei der Ertrags- und Kapitalsteuer der juristischen Personen einen Rückgang von 0.5 % zu erwarten.

Die prognostizierten Steuereinnahmen der Gemeinde Baltschieder basieren auf der Simulation der kantonalen Steuerverwaltung mit dem neuen Index von 163 %, welcher als Grundlage der definitiven Besteuerung 2020 angewendet wurde. Ebenfalls zählten interne Statistiken über die Steuereinnahmen in den letzten Jahren zur Berechnungsgrundlage.

Überblick der Erfolgs- und Investitionsrechnung 2024

Das Budget 2024 der Gemeinde Baltschieder präsentiert im Hinblick auf die Grundlagen ein zufriedenstellendes Ergebnis. Gegenüber dem Budget 2023 konnte der Cash-Flow mit CHF 983'585 auf einem ansprechbaren Niveau gehalten werden und liegt nur um CHF 20'836 höher als im Budget 2023. Die Nettoinvestitionen belaufen sich auf CHF 2'267'000, was zu einem Finanzierungsfehlbetrag von CHF 1'283'415 und zu einer weiteren Zunahme der Verschuldung führen wird.

Bedingt durch die Einführung des neuen Rechnungslegungsmodells HRM2 und den damit verbundenen neuen Abschreibungsvorgaben seitens des Kantons sowie eines eher bescheidenen Cash-Flows, schliesst die Erfolgsrechnung im Gesamtergebnis mit einem knappen Ertragsüberschuss von CHF 4'985 ab.

Die Investitionen 2024 bewegen sich weiterhin auf einem sehr hohen Niveau. Dies hat, wie schon in den Vorjahren, einen direkten Zusammenhang mit dem Hochwasserschutz Baltschiederbach. Erneut werden im Jahr 2024 über CHF 5.670 Millionen Bruttoinvestitionen vorgenommen. Dementsprechend belaufen sich die Investitionssumme auf Netto CHF 2.267 Millionen.

Zusammengefasst ergibt dies folgende Übersicht:

in CHF	Budget		Rechnung
	2024	2023	2022
Ergebnis Erfolgsrechnung	4'985.00	17'149.00	106'260.80
Abschreibungen VV	978'600.00	945'600.00	988'355.85
Cash-Flow	983'585.00	962'749.00	1'487'137.61
Nettoinvestitionen	-2'267'000.00	-1'824'000.00	-1'259'363.85
Finanzierungsüberschuss			227'773.76
Finanzierungsfehlbetrag	-1'283'415.00	-861'251.00	
Zunahme Nettovermögen	4'985.00	17'149.00	498'781.76
Nettoschuld pro Kopf / HRM2	2'847.00	2'482.00	1'375.00

Erfolgsrechnung Budget 2024, gestufter Ausweis

Zusammen mit der Einführung des neuen Rechnungslegungsmodell HRM2, wurde neu der gestufte Ausweis der Erfolgsrechnung verlangt und somit eingeführt.

Das Budget der Erfolgsrechnung 2024 weist einen Aufwand von CHF 5'362'035 gegenüber einem Ertrag von CHF 5'389'353 auf. Dies führt zu einem Ergebnis aus betrieblicher Tätigkeit von +CHF 27'318. Das Gesamtergebnis der Erfolgsrechnung setzt sich einerseits aus dem Ergebnis aus betrieblicher Tätigkeit von +CHF 27'318, andererseits aus dem Ergebnis aus Finanzierung von -CHF 22'333 zusammen und beläuft sich auf ein operatives Ergebnis von +CHF 4'985. Beim ausserordentlichen Ergebnis sind keine Werte enthalten.

Im Vergleich mit dem Budget 2023 wird eine Zunahme des betrieblichen Aufwandes von +CHF 40'695 und eine Zunahme des Ertrages von +CHF 105'951 festgestellt. Gegenüber der Rechnung 2022 sieht das Budget 2024 vor, dass der betriebliche Minderaufwand -CHF 175'422 beträgt und der Ertrag sich um -CHF 332'701 verringert. Hier ist klar auf die Kürzung des interkommunalen Finanzausgleichs um -CHF 95'000 hingewiesen, welche somit im Budget 2024 fehlen und in anderen Positionen kompensiert wurden.

Erfolgsrechnung nach Funktionen

Die **Erfolgsrechnung nach Funktionen «Aufwand»** zeigt die für die Gemeinde Baltschieder typische Kostenverteilungen nach Funktionen. Die Kostenverteilung deckt sich auch mehrheitlich mit dem Durchschnitt der Kostenverteilung 2021 sämtlicher Walliser Gemeinden. Die grösste Abweichung ist in der Bildung ersichtlich, in dem die Gemeinde Baltschieder hier ca. +10% mehr Aufwand verzeichnet als der Durchschnitt der Walliser Gemeinden. Die Funktionen «Allgemeine Verwaltung», «Bildung», «Soziale Sicherheit», «Verkehr und Nachrichtenübermittlung» sowie «Finanzen und Steuern» machen rund drei Viertel der Gesamtkosten aus. In der Funktion «Bildung» ist der grösste Kostentreiber die Beteiligung an der Lehrerbesoldung. In der Funktion «Finanzen und Steuern» sind es vor allem die Abschreibungen, welche massgebend sind.

Bei der **Erfolgsrechnung nach Funktionen «Ertrag»** zeigt sich die Abhängigkeit der Gemeinde Baltschieder noch deutlicher. Knapp 80 % der Einnahmen entfallen auf die Finanzen und Steuern. Der Durchschnitt des Jahres 2021 aller Walliser Gemeinden betrug 67.2 %. In dieser Budgetposition sind ebenfalls der interkommunale Finanzausgleich von CHF 795'453 sowie die Abgeltung «Einbusse Wasserkraftnutzung Baltschiederthal» von CHF 85'000 enthalten. Durch den Rückgang des Finanzausgleiches im Jahr 2024 um -CHF 95'000, wird sich dieser Anteil gegenüber dem Budget 2023 um -0.5 % verschlechtern.

Die wichtigsten Einnahmequellen für die Gemeinde Baltschieder neben den Steuern, ist der Wasserverkauf an die Gemeinde Visp, der Energieverkauf an die VED sowie der interkommunale Finanzausgleich. Allein diese drei Positionen bilden 24.5 % des Gesamtertrages. Dieser Prozentsatz konnte nur gehalten werden, indem für den Energie- und Wasserverkauf 2024 aufgrund der effektiven Zahlen des Jahres 2023 etwas höher budgetiert werden konnte.

Bei der **Erfolgsrechnung nach Sachgruppen «Aufwand»** fallen 41.8 % des Aufwandes auf den Transferaufwand. In diesem Aufwand sind Ausgaben enthalten wie:

- Schulgeld Orientierungsschule / Schuldirektion Orientierungsschule
- Beteiligung Lehrerbesoldung Primar- / Orientierungsschule
- Finanzierung der Sozialsysteme
- Entschädigungen an Gemeinwesen (u.a. Kehrriechtabfuhr und Verbrennung)
- Beteiligung für den Betrieb der Alters- und Pflegeheime
- Unterhalt kantonales Strassennetz
- Beteiligung Regionalverkehr
- Beiträge APH/SMZO/Pfarrei/Kindertagesbetreuung
- Steuern auf überbaute Grundstücke
- etc.

Auf rund 20 % des Aufwandes kommt der Personalaufwand zu stehen. Der Durchschnittswert 2021 aller Walliser Gemeinde betrug hier 22.6%. Dieser versteht sich inklusive der gesamten Sozialleistungen des Arbeitgebers. Der Aufwand gegenüber dem Budget 2023 erhöhte sich um +CHF 38'780. Hier wurden erhöhte Reinigungskosten der Gemeindelokalitäten und jährliche Lohnanpassungen berücksichtigt.

Der Sach- und übriger Betriebsaufwand beinhalten die Positionen wie Material- und Warenaufwand, nicht aktivierbare Anlagen, wie Ausgaben mit Investitionscharakter unter CHF 25'000, die Ver- und Entsorgung von Liegenschaften im Verwaltungsvermögen, Dienstleistungen und Honorare, baulicher und betrieblicher Unterhalt, Unterhalt von Mobilien und immateriellen Anlagen, Mieten und Benützungskosten sowie Spesenentschädigungen. Mit CHF 1.009 Millionen erreicht der Sach- und Betriebsaufwand einen Anteil von 18.4 % am gesamten Aufwand und konnte gegenüber dem Budget 2023 um 3.3% gekürzt werden.

Wie aus der **Erfolgsrechnung nach Sachgruppen «Ertrag»** zu entnehmen ist, betrifft über 61 % des gesamten Ertrages den Fiskalertrag, d.h. die Steuern. Der Durchschnitt 2021 aller Walliser Gemeinden betrug 60.4 % Darin enthalten sind die direkten Steuern der natürlichen Personen, wie Einkommen-, Vermögens-, Quellen- und Kopfsteuern sowie die direkten Steuern der juristischen Personen, wie die

Gewinn- und Kapitalsteuern. Ebenso zum Fiskalertrag gehören die übrigen direkten Steuern, wie die Grundstücksteuer, Vermögensgewinn-, Erbschafts- und Schenkungssteuer. Ergänzt wird der Fiskalertrag mit der Hundesteuer.

Der Transferertrag sank gegenüber dem Budget 2023 von 19.8 % auf 16.9 % des Ertrages. Hier schlägt sich der Rückgang von -CHF 95'000 des interkommunalen Finanzausgleiches am deutlichsten nieder.

Investitionsrechnung Budget 2024 **Investitionsrechnung nach Funktionen und Sachgruppen**

Die Investitionsrechnung 2024 weist für die geplanten 30 Projekte Bruttoinvestitionen von CHF 5.670 Millionen auf. An Subventionen und Beiträgen Dritter werden CHF 3.403 Millionen unter anderem die Bundes- und Kantonssubventionen zum Hochwasserschutz Baltschiederbach der Investitionsrechnung wieder gutgeschrieben. Somit betragen die Nettoinvestitionen für das Jahr 2024 CHF 2.267 Millionen.

Schwerpunkte der Investitionen 2024 bildet wieder das «Hochwasserschutzprojekt Baltschiederbach» mit einer Nettoinvestition von CHF 800'000. Weitere grosse Investitionen entfallen auf die «Instandsetzung der Gemeindestrasse Bachweg» mit CHF 280'000 und die geplante «Umstellung der IT-Infrastruktur auf iCloud» von CHF 90'000. Speziell zu erwähnen ist der geplante Bodenkauf in der Gewerbezone für zukünftige Gemeindebedürfnisse im Brand über CHF 170'000.

Überblick Finanzkennzahlen 2024

Die Umstellung auf das System HRM2 hatte zur Folge, dass für die Finanzkennzahlen eine andere Berechnungsgrundlage angewendet wurde. Vor allem die Finanzkennzahl «**Nettoschuld pro Einwohner**» wird neu nach schweizerischem Standard festgelegt und damit einer grösseren Wichtigkeit beurteilt. Die Nettoschuld pro Einwohner beläuft sich gemäss dem Budget 2024 auf CHF 2'847, was nach den neuen Berechnungsrichtlinien einer «**hohe Verschuldung**» entspricht. Diese Verschlechterung war absehbar. Dies infolge der hohen Bautätigkeiten beim Hochwasserschutz Baltschiederbach und der damit verbundenen Zunahme der Verschuldung.

Eine generelle Verschlechterung der Finanzkennzahlen ist ebenfalls auf die strengere Beurteilung und grössere Gewichtung im HRM2 System analog der Nettoverschuldung zurückzuführen.

Der Gemeinderat hat das Budget 2024 an seiner Sitzung vom 19. Oktober 2023 einstimmig genehmigt. Der Urversammlung wird beantragt dem Budget 2024 mit einem Gesamtergebnis in der Erfolgsrechnung von +CHF 4'985, einem Cash-Flow von +CHF 983'585, Nettoinvestitionen von CHF 2'267'000 und einem Finanzierungsfehlbetrag von -CHF 1'283'415 zuzustimmen.

Die kumulierte Indexierung gemäss Art. 178 Abs. 5 und 6 des Steuergesetzes (StG) vom 10. März 1976 der Gemeindesteuern 2024 wird auf 163 % festgesetzt, der Koeffizient verbleibt bei 1.2.

Genehmigung Investitionskennzahlen:

Resultat:	Ja: 31	Nein: 0	Enthaltungen: 0
------------------	--------	---------	-----------------

Kenntnisnahme Finanzplan 2025 bis 2028

Die Finanzplanung 2025 bis 2028 der Gemeinde Baltschieder ist mit einigen Ungewissheiten verbunden und somit auch mit Vorsicht zu geniessen. Zu berücksichtigen ist das Bevölkerungswachstum, die volkswirtschaftlichen Veränderungen sowie der Investitionsbedarf, um nur einige Faktoren zu erwähnen. Dennoch hat sich die Finanzplanung in der Vergangenheit als ein wichtiges Führungsinstrument erwiesen. Entlastungsprogramme von Bund und Kanton, die anhaltende Tendenz auf Bundes- und Kantonsebene Steuern zu senken, dies zugunsten von Familien-, Wirtschafts- und Steuerreformen, der AHV-Finanzierung STAF sowie die stetig zunehmende Aufgabenteilung zwischen Bund, Kanton und Gemeinden, haben ungenaue Kosten zur Folge und werden die Finanzlage der Gemeinde Baltschieder in Zukunft wesentlich weiter mitbestimmen. Nicht zu vergessen war der ungewisse Ausgang der Fusionsabstimmung der Gemeinden Baltschieder, Eggerberg und Visp vom 26. November 2023, da das Budget 2024 vor der Fusionsabstimmung unabhängig vom Ausgang der Abstimmung erstellt wurde.

Die Schwankungsbreite der Finanzplanung nimmt im Verlauf der Jahre immer mehr zu. Wie erwähnt, könnte es zu einer Indexanpassung für das Steuerjahr 2025 kommen. Dies ist jedoch in der vorliegenden Finanzplanung nicht berücksichtigt worden. Ebenfalls wird weiter mit einem Steuerkoeffizienten von 1.2 gerechnet. Beim Sach- und übriger Betriebsaufwand muss das Ziel sein, die Kosten auf dem heutigen Niveau einzudämmen. Durch die vom Gemeinderat festgelegte Aktivierungsgrenze von CHF 25'000 pro Objekt respektive Projekt, besteht allerdings eine gewisse Schwankungsbreite. Der Finanzaufwand wird sich gegenüber dem heutigen Stand etwas anheben. Bei den auslaufenden Kreditverträgen kann wegen der grossen Volatilität nicht gesagt werden, zu welchen Konditionen diese in der Zukunft refinanziert werden müssen. Demgegenüber wird sich die Schuld in Bezug auf den Hochwasserschutz Baltschiederbach erhöhen. Beim Transferertrag gehen wir davon aus, dass die Gemeinde Baltschieder in den Finanzplanungsjahren einen sinkenden Betrag aus dem interkommunalen Finanzausgleich erhalten wird.

Die Finanzplanung ab 2025 bis 2028 zeigt auf, dass sich der Cash-Flow, welcher sich die sogenannte Selbstfinanzierungsmarge in Zukunft deutlich unter CHF 1.0 Millionen einpendeln wird. Ein Cash-Flow von CHF 1.0 Millionen ist für Gemeinde Baltschieder absolut notwendig, um die bestehende Basisinfrastruktur auf einem guten und soliden Niveau zu halten bzw. diese zu erneuern. Jedoch auch um weitere Investitionen zu tätigen, welche bei einem weiteren Einwohnerwachstum für die Weiterentwicklung des Dorfes und einer zukunftsorientierten Entwicklung von Baltschieder von Bedeutung sind.

Die Finanzplanung 2025 bis 2028 weist folgende Kennzahlen auf:

in CHF	2024 Budget	2025 FIPLA	2026 FIPLA	2027 FIPLA	2028 FIPLA
Ergebnis Erfolgsrechnung	4'985.00	-179'715.00	-198'519.00	-218'056.00	-238'346.00
Cash-Flow	983'585.00	918'885.00	900'081.00	880'544.00	860'254.00
Nettoinvestitionen	2'267'000.00	1'915'000.00	582'000.00	847'000.00	797'000.00
Finanzierungsüberschuss			318'081.00	33'544.00	63'254.00
Finanzierungsfehlbetrag	1'283'415.00	996'115.00			
Bilanzüberschuss	3'385'194.00	3'205'480.00	3'006'961.00	2'788'905.00	2'550'559.00

Basis der Finanzplanung bildet das Budget 2024 und das Informationsschreiben Nr. 66M/2023 und 67M/2023 von der Sektion Gemeindefinanzen, Departement für Finanzen und Institutionen des Kantons Wallis.

„Der Gemeinderat erstellt für die Dauer von mindestens vier Jahren eine Finanzplanung, welcher er der Urversammlung oder dem Generalrat zur Kenntnis bringt. Diese Finanzplanung gibt einen Überblick über die voraussichtliche Entwicklung der Einnahmen und der laufenden Ausgaben, der Investitionen, sowie des Vermögens und der Verschuldung.“ (Art. 79 GemG).

Die Urversammlung nimmt Kenntnis der Finanzplanung 2025 bis 2028.

5. Gemeindeinformationen aus den Ressorts

Vizepräsident Fabian Williner

Baugesuche 2023

Der Vizepräsident Fabian Williner präsentiert eine Übersicht der eingegangenen Baugesuche per Ende November 2023. Auffallend ist dabei, dass weiterhin eine rege Bautätigkeit im Bereich der erneuerbaren Energien stattfindet. So sind beispielsweise 13 Gesuche für die Errichtung von Solar- und/oder Photovoltaikanlagen oder 5 Gesuche zum Ersatz eines alten Heizsystems eingegangen. Die Gesuche für den Neubau von Einfamilien- oder Mehrfamilienhäusern waren im Jahr 2023 überschaubar.

Stützpunktfeuerwehr Region Visp

Derzeit besteht der Stützpunktfeuerwehr Region Visp die Feuerwehren der Gemeinden Ausserberg, Baltschieder, Eggerberg und Visp zur Stützpunktfeuerwehr Region Visp. Die Feuerwehr der Gemeinde Lalden hatte eine Anfrage zur Integration in die Stützpunktfeuerwehr Region Visp gestellt. Die interkommunale Feuerwehrkommission ist für eine Fusion offen, insofern die Feuerwehr Lalden diverse Voraussetzungen (beispielsweise in Bezug auf Material, Mannschaftstransport, etc.) erfüllen. Die Feuerwehr der Gemeinde Lalden erfüllt diese Voraussetzungen, weshalb sich die Feuerwehrkommission für eine Fusion ausgesprochen hatte. Derzeit werden die Gemeinderäte der vier Gemeinden über die Aufnahme der Feuerwehr Lalden in die Stützpunktfeuerwehr Region Visp befinden. Die Fusion würde per 1. Januar 2024 realisiert.

Die Kosten für die Stützpunktfeuerwehr Region Visp betragen pro Gemeinde CHF 55.00 pro Einwohner. Diese werden aufgrund der Neuschaffung der Stelle «Materialwart» sowie infolge Anpassungen beim Sold der Feuerwehrleute ab dem Jahr 2024 auf neu CHF 65.00 pro Einwohner je Gemeinde steigen.

Ausblick Projekte 2024

Der Vizepräsident erläutert, dass die Zwischengefahrenkarte Hochwasser Baltschiederbach gemäss Auskunft des Kantons erst nach Abschluss der Bauarbeiten des Los 2 Geschiebesammler öffentlich aufgelegt werden darf. Die öffentliche Auflage dürfte im ersten Quartal des Jahres 2023 erfolgen.

Die Gemeindeverwaltung musste durch ein spezialisiertes Büro die erhaltenswerten Bauten inventarisieren, klassieren und unter Schutz stellen. Der Gemeinderat hatte im August 2023 die ausgearbeiteten Objektblätter zur Validierung der zuständigen Dienststelle Raumplanung zugestellt. Diese hatte eine Rückmeldung bis Ende Dezember 2023 den Gemeindeverantwortlichen in Aussicht gestellt. Anschliessend wird der Gemeinderat im Frühjahr 2024 das Inventar genehmigen und öffentlich auflegen.

Schliesslich wird der neu geschaffene Gemeindeverband REVO, Abkürzung für Recycling Entsorgung Verwertung Oberwallis ab 1. April 2024 die Oberwalliser Gemeinden angehen und für jede einzelne Gemeinde geeignete Konzepte zur Abfallbewirtschaftung erarbeiten.

Der Gemeinderat prüft derzeit mögliche alternative Plätze, an welche die Sammelstelle im Dorf verschoben werden könnte. Aufgrund des Lärms drängt sich ein Ort in der Gewerbezone auf. Die Gemeinde hat für einen allfälligen Bodenerwerb einen Betrag budgetiert.

Gemeinderätin Manuela Tscherrig-Wenger

Primarschule Baltschieder

Aktuell erfolgt die Planung der Schulorganisation des Schuljahres 2024/2025.

Kooperation Ausserberg

Seit Anfang des Schuljahres 2023/2024 besuchen 13 Schülerinnen und Schüler der Gemeinde Ausserberg die Stufen 7H und 8H der Primarschule von Baltschieder. Durch diese Zusammenarbeit wurde eine bessere Klassenkonstellation für die gesamte Primarschule von Baltschieder möglich. Nachdem die Kooperation seit einem halben Jahr angelaufen ist, kann ein positives Fazit gezogen werden. Die Schülerinnen und Schüler haben sich gut und konnten somit auch in den Schulbetrieb gut integriert werden.

ICT Projekt Schulen Region Visp

Der Einführungsprozess des ICT-Projektes wurde abgeschlossen. Alle Schulklassen wurden entsprechend der vorgesehenen Dotation mit den Geräten ausgestattet. Nach Evaluation der Gespräche mit Lehrpersonen und den Schulkindern, kann ein positives Fazit aus dem ICT-Projekt gezogen werden. Die Projektgruppe ICT der Schulregion Visp ist weiterhin im Einsatz. Diese bieten nicht nur technische Unterstützung, sondern streben ebenfalls eine stetige Weiterentwicklung des Projektes an, indem laufend neue Applikationen geprüft werden.

Schulgartenprojekt Primarschule Baltschieder

Aufgrund von Mutterschaft konnte Frau Imboden Rachel von Gartenmensch das Schulgartenprojekt nicht weiter begleiten. Es wurde eine andere Anlaufstelle gefunden, welche für das Schulgartenprojekt für die Zukunft gewonnen werden konnte. Die Kosten für das Schulgartenprojekt wurden wiederum in der laufenden Rechnung des Budgets 2024 integriert. Da es für viele Kinder der Primarschule Baltschieder die Möglichkeiten bietet, im Garten etwas selbständig zu erarbeiten, möchte der Gemeinderat aufgrund der positiven Entwicklung das Schulgartenprojekt gerne weiterführen.

Betreuungsangebot ABES und Sandchruglä

Das Betreuungsteam Sandchruglä besteht mittlerweile aus drei Mitarbeiterinnen. Der Stundenbedarf kann mit diesen drei Personen im Normalbetrieb abgedeckt werden. Es hat sich in der Vergangenheit die Situationen ergeben, dass aufgrund eines Ausfalles einer Betreuerin durch Unfall oder Krankheit das Team an ihre Kapazitätsgrenze gelangt ist. Zudem wurde zu Beginn des Schuljahres 2023/2024 neu mit der Ferienbetreuung während den Ferien gestartet. Um keine überraschenden Ausfälle zu riskieren und um die Betreuung zu garantieren, hatte der Gemeinderat beschlossen, eine zusätzliche Aushilfe anzustellen, auf welche bei Ausfällen zurückgegriffen werden kann. Per 1. September 2023 konnte Frau Nanett Rosemann angestellt werden.

Ein Rückblick auf die Anmeldungen beziehungsweise die zu betreuende Kinder beim Angebot Vor-, Nachschulbetreuung sowie Mittagstisch der Sandchruglä, zeigen eine steigende Nachfrage. Es zeigt sich heute folgende Zahlen:

Jahr 2019: 16 Kinder	Jahr 2021: 23 Kinder	Jahr 2022: 29 Kinder	Jahr 2023: 35 Kinder
----------------------	----------------------	----------------------	----------------------

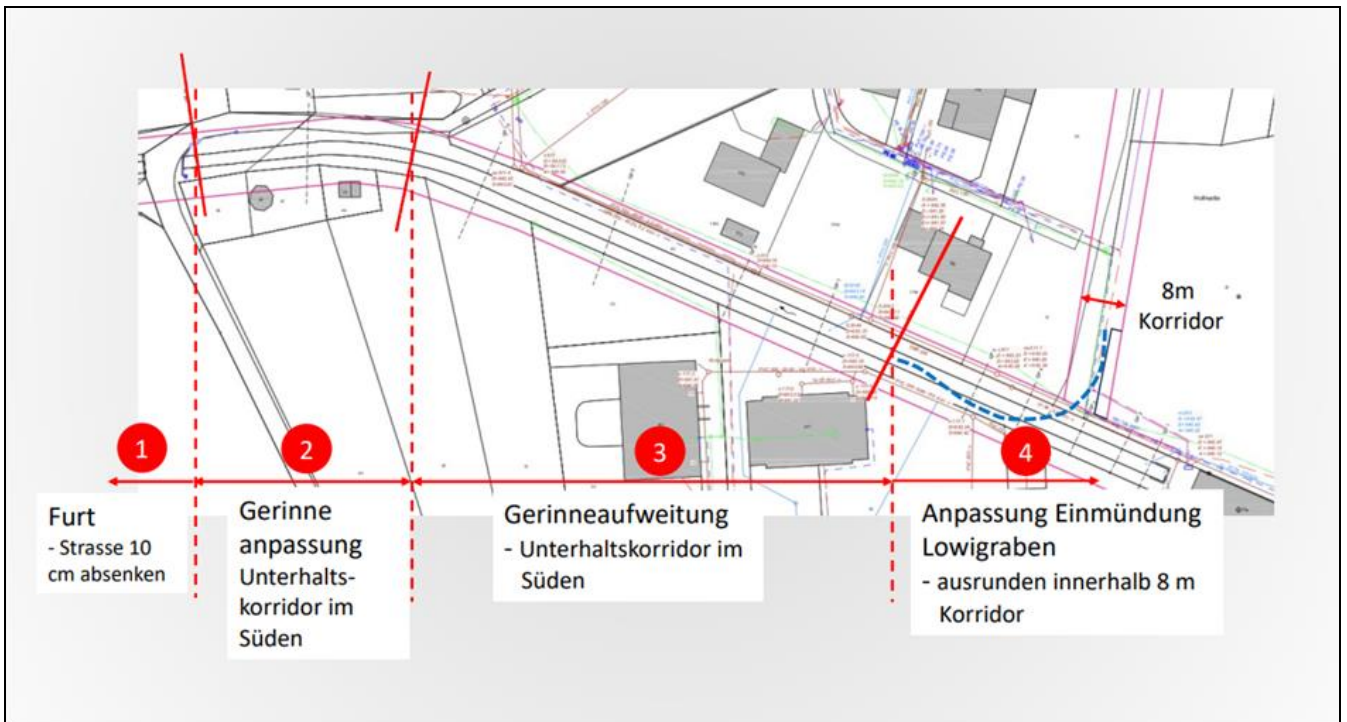
Kulturkommission

Im April 2024 findet die Bilderausstellung von Herr Marcel Hischier im Begegnungsraum statt. Aufgrund von Terminkonflikten wurde diese Ausstellung von diesem Jahr auf das Jahr 2024 verschoben. Weitere Informationen dazu werden folgen.

Gemeinderat Arno Brantschen

Hochwasserschutzprojekt «oberer Hofkanal»

Das Hochwasserschutzprojekt bringt eine Verbesserung der Hochwassersicherheit bezüglich der Ereignisse aus dem Lowigraben entlang der Bauzone mit sich. Die blaue Gefahrenzone südlich der Einmündung in den Hofkanal könnte eliminiert werden. Nach der Realisierung können die Gefahrenzonen auf gelb respektive gelb/weiss abgemindert werden. Das Hochwasserschutzprojekt würde es erlauben, den Hofkanal ökologisch aufzuwerten und das Gerinne naturnaher zu gestalten. Der maschinelle Unterhalt des Gerinnes für die Gemeinde wird erleichtert. Der Gemeinderat konnte sich aus folgenden Varianten für die Bestvariante entscheiden: Bei Variante A beträgt die Subventionierung gemäss kantonalem Gesetz für Wasserbau von Bund und Kanton 65 %. Bei der Variante B wird einen partizipativen Prozess im Projekt garantiert. Hier beträgt der Zuschuss von Bund und Kanton 70 %. Bei der Variante C wird dann noch der ganze Gewässerraum in die Gerinnemodellierung miteinbezogen. Hier beträgt die Subventionierung für das Projekt 80 % von Bund und Kanton infolge der ökologischen Aufwertung. Aus diesen Gründen hatte sich der Gemeinderat für die Variante C im Mitwirkungsverfahren der Anwohner entschieden.



Einige Projektmeilensteine zum Ablauf:

- 31.01.2024 Bereinigung Massnahmen inkl. Prüfung Varianten aus Partizipation
- 29.02.2023 Dossier Vorprojekt für Vernehmlassung an die kantonale Dienststelle
- 31.08.2024 Übernahme Bestvariante inkl. detaillierte Ausarbeitung / Anpassungen
- 31.10.2024 Validierung Gemeinden / Technische Validierung Kanton
- 30.06.2025 öffentliche Auflage / anschliessend Plangenehmigungsverfahren
- Herbst 2025 Submission / Vergabe Bauarbeiten / Bauarbeiten

Gemeinderat Christian Nellen

Erneuerung Fassung Wässerwasser Undra

Die Wasserfassungen im Baltschiedertal Undra und Laldneri müssten erneuert werden. In Zukunft wird aus den zwei Fassungen eine Fassung erstellt, da dies für eine Subventionierung die Vorgaben des Kantons und Bundes gilt.

Durch die Erneuerung der Fassung Undra wird das maximale Fassungsvermögen neu 220 Liter pro Sekunde betragen. Bisher lieferten die zwei Wasserleiten Laldneri 100 Liter pro Sekunde und Undra 100 Liter pro Sekunde. Für die Gemeinde Baltschieder beträgt der Wasserbezug für die Wyngartneri wie bisher 40 Liter pro Sekunde.

Die Projektkosten belaufen sich auf CHF 435'000. Davon werden 35 % der Kosten nämlich CHF 152'250 durch den Bund subventioniert. 37.6 % und somit CHF 163'560 der Kosten übernimmt der Kanton. Die restlichen 27.4 % und somit CHF 119'190.00 gehen zu Lasten der Gemeinden Ausserberg, Eggerberg, Baltschieder, Lalden und Visp. Für die Gemeinde Baltschieder entfallen Kosten von 8.7 % mit einem Betrag von CHF 43'874.00.

Raumplanung – Ortsplanungsrevision

Die Entwürfe zum neuen Zonennutzungsplan und Bau- und Zonenreglement wurden fertiggestellt. Nachdem die öffentliche Mitwirkung am 17. April 2023 endete, hatte sich der Gemeinderat mit den 111 eingegangenen Anträgen befasst und die Vorschläge zur Behandlung an die Raumplanungs- und Verkehrskommission weitergegeben. Die Raumplanungs- und Verkehrskommission war auf sämtliche Vorschläge eingegangen und folgen den Vorschlägen des Gemeinderates. An der Sitzung vom 4. Ok-

tober 2023 hatte der Gemeinderat die Entwürfe genehmigt und erteilte den Auftrag zur Finalisierung der Dokumente an das Raumplanungsbüro Plan A+.

Damit das Dossier „Ortsplanungsrevision“ der kantonalen Dienststelle für Raumplanung zur Stellungnahme zugestellt werden kann, müssen noch der kommunale Energierichtplan und das kommunale Verkehrskonzept ausgearbeitet werden. Der kommunale Energierichtplan wurde in Zusammenarbeit der Energiekommission mit der EnAlpin erstellt. Dieser Entwurf lag dem Gemeinderat Ende Jahr vor, so dass der Gemeinderat anfangs 2024 diesen behandeln kann. Das Verkehrskonzept wird anfangs 2024 durch das Planungsbüro Gruner AG in Bern auf Grundlage des Räumlichen Entwicklungskonzepts der Gemeinde und auf Grundlage des kommunalen Freiraumkonzepts ausgearbeitet.

Der Gemeinderat geht davon aus, dass das komplette Dossier der „Ortsplanungsrevision“ ungefähr Mitte 2024 dem Kanton zugestellt werden kann. Eine Stellungnahme wird somit nicht vor Mitte 2025 erwartet.

Raumplanung – Freiraumkonzept

Aktuelle Herausforderungen, wie das Bevölkerungs- und Siedlungswachstum, ausufernde Bodenversiegelung, mangelnde Flächenverfügbarkeit und die dadurch bedingt erforderliche, zunehmende Innenverdichtung, führen zu einem gesteigerten Bedarf an qualitativ hochwertigen und ausreichend vorhandenen Freiräumen. Die Gemeinde Baltschieder ist sich als attraktive Wohngemeinde der Agglomeration Brig-Visp-Naters diesen Herausforderungen bewusst und liess, gestützt auf dem räumlichen Entwicklungskonzept (REK), ein Freiraumkonzept ausarbeiten. Das Freiraumkonzept ist auf der Homepage der Gemeinde einsehbar.

Das Freiraumkonzept definiert diverse Arbeiten und Aufwertungen, welche durch die Gemeinde in der nahen Zukunft umgesetzt werden sollten. Im Jahr 2023 wurde als Massnahme des REK und Freiraumkonzepts der Dammweg entlang des Baltschiederbachdamms aufgeforstet. 15 neuen Bäume konnten gepflanzt werden. Durch die Aufforstung mit neuen einheimischen Bäumen soll wieder eine durchgehende Baumallee entlang des nördlichen Baltschiederbachs entstehen. Das Projekt konnte bereits 2023 abgeschlossen werden. Die Kosten betragen CHF 21'213.65. Davon werden durch das Agglomerationsprojekt CHF 12'500.00 subventioniert, womit der Gemeinde Restkosten von CHF 8'713.65 verbleiben. Für das Jahr 2024 sind folgende Projekte in dieser Richtung geplant: Planung und Aufwertung Schulhausplatz und Aufwertung Parkplatz Dorf.

Erschliessung Sittersch Eija und Baltschieder West

Der Gemeinderat hatte beschlossen, die Erschliessung der Sittersch Eija und von Baltschieder West ab der Kantonsstrasse auf der Höhe Cavallo mittels einer neuen Erschliessungsstrasse und einer neuen Brücke über den Baltschiederbach zu realisieren. Diesem Beschluss gingen diverse Schreiben und intensive Gespräche und Abklärungen mit dem Kanton und dem BAFU voraus. Mittels schriftlicher Stellungnahme gab das BAFU zu diversen Anfragen dem Gemeinderat von Baltschieder eine Rückmeldung. Dabei wurde darauf hingewiesen, dass eine Erschliessungsstrasse im Gewässerbereich aufgrund der heutigen Gesetzgebung nicht mehr kompatibel ist. Da sich der Rhonedamm ebenso wie der Laldnerkanaldamm sich jeweils in den Gewässerräumen befinden, stellte das BAFU fest, dass eine Erschliessungsstrasse in diesen Bereichen nicht genehmigungsfähig ist. Ebenso verneinte das BAFU den Besitzstand der bestehenden Erschliessungsstrasse auf dem Rhonedamm, da die Strasse nicht standortgebunden ist und eine alternative Strassenführung ausserhalb des Gewässerraums existiert und somit möglich sein wird. Gemäss geltender Gesetzgebung müssten bestehende sowie neue Bauten und Anlagen so weit wie möglich aus dem Gewässerraum herausgenommen werden. Zur Kostenbeteiligung stellt das BAFU fest, dass die anrechenbaren Beträge für die Gemeinde Baltschieder dem Ersatz für das Projekt erforderlichen Bauwerke entsprechen. Der Kanton berechnete diesen Kostenanteil auf einen Betrag von CHF 1.75 Millionen für den Bau der Erschliessungsstrasse ab der Kantonsstrasse und dem Bau einer neuen einspurigen Brücke sowie einer Fussgänger- und Velobrücke über den Baltschiederbach. Wertsteigernde Massnahmen, wie die Erhöhung der Traglast oder die Verbreiterung der neuen Baltschiederbachbrücke würden zu Lasten der Gemeinde gehen.

Aufwertung der Kantonsstrasse

Grundsätzlich werden Projekte für die Innerortssanierungen durch den Kanton Wallis über die Dienststelle für Mobilität in enger Zusammenarbeit mit der Standortgemeinde durchgeführt. Die Gemeinde Baltschieder hatte aus eigener Initiative das Büro Gruner AG infolge der Wichtigkeit mit diversen Vor-

arbeiten beauftragt. Die Dienststelle für Mobilität hatte infolge entschieden, das spezialisierte Verkehrsplanerbüro Gruner AG ein Folgemandat für die Projektierung der Ortsdurchfahrt zu erteilen. Der Perimeter beschränkte sich, nicht zuletzt, auch um die Vorgaben des öffentlichen Beschaffungswesen einhalten zu können, auf den Abschnitt Baltschiederbach bis zur Kreuzung Haupt-/Dorfstrasse beim öffentlichen Parkplatz Dorf.

An der Sitzung vom 26. Juni 2023 wurde durch die Vertreter der Dienststelle für Mobilität bestätigt, dass die Dienststelle bereit ist, die Kantonsstrasse ab dem Gebiet Chumma bis zur Kreuzung Haupt-/Hofstrasse mit Massnahmen aufzuwerten. Der Abschnitt Chumma bis Baltschiederbach soll mit diversen Beruhigungsmassnahmen und Massnahmen zur Erhöhung der Verkehrssicherheit aufgewertet werden. Der Abschnitt Baltschiederbach bis Kreuzung Haupt-/Hofstrasse soll als Ortsdurchfahrt projektiert werden.

Wegen fehlenden personellen und finanziellen Ressourcen ist es der Dienststelle für Mobilität es weder für die 1. Phase noch für die 2. Phase möglich, einen verbindlichen Zeitablauf der Gemeinde mitzuteilen.

Gemeindepräsident René Abgottspon

Fusionsprojekt der Gemeinden Eggerberg, Baltschieder und Visp

Die Bevölkerung der Einwohnergemeinden von Baltschieder, Eggerberg und Visp haben am 26. November 2023 beschlossen, zur Grossgemeinde Visp zu fusionieren. Die einzelnen Abstimmungsergebnisse können unten entnommen werden:

Einwohner Gemeinde	Ja	Ja in %	Nein	Nein in %	Leer/ungültig	Anzahl eingegangene Stimmzettel	Stimmbeteiligung in %
Baltschieder	415	54.18	351	45.82	12	776	81.43
Eggerberg	184	91.54	17	8.46	1	202	80.80
Visp	1'493	77.76	427	22.24	70	1'990	40.62

Ebenso haben zeitlich die Burgergemeinden von Baltschieder, Eggerberg und Visp über die Fusion der Burgergemeinden abgestimmt. Hier wurde im Vorfeld durch die Burgergemeinden eine Wahlvorgabe „Nein-Parole“ an die Burgerschaften abgegeben. Alle drei Burgerschaften hatten in ihren Gemeinden die Fusion der Burgerschaften gemäss untenstehenden Resultaten abgelehnt:

Burger Gemeinde	Stimm berechtigte	Eingegangene Stimmzettel	Leer /ungültig	gültig	JA	in %	NEIN	in %
Baltschieder	191	169	1	168	55	32.7%	113	67.3%
Eggerberg	111	97	1	96	44	45.8%	52	54.2%
Visp	791	428	31	397	65	16.4%	332	83.6%

Im Verlauf des Jahre 2024 werden die Grundlagen respektive die groben Eckdaten der drei Gemeinden für das Zusammenführung der Gemeinden der einzelnen Departemente mit ihren Ressorts und Kommissionen in Angriff genommen. Es werden in den drei Gemeinden am 13. Oktober 2024 Gemeinderatswahlen für die Legislativperiode 2025 und 2026 durchgeführt. Der Grossrat muss über die neue Bezirksgrenze infolge Bezirkswechsel der Gemeinde Eggerberg vom Bezirk Brig nach Visp über ein neues Gesetz abstimmen. Dies sollte eine Lesung im Grossrat in Anspruch nehmen. Ebenfalls wird der Grossrat über die Genehmigung und Inkraftsetzung der Fusion der Gemeinden Eggerberg, Balt-

schieder und Visp zur Grossgemeinde Visp in 1. bis 2. Lesungen befinden. Wenn die Voraussetzungen durch den Kanton gegeben sind, finden im Oktober 2026 Gemeinderatswahlen der Grossgemeinde Visp statt, so dass dann der Start der Grossgemeinde Visp ab 1. Januar 2027 erfolgen kann.

Stand Kostenübersicht Gesamtprojekt Hochwasserschutz Baltschiederbach Los 2 und 3

Beim Los 2 bestehen heute noch offene Nachträge des Baumeisters, welche eine exakte Endkostenprognose nicht festlegen lassen. Stand per Ende November kann davon ausgegangen werden, dass die Werkvertragssummen von CHF 10,757 Millionen des Loses 2 Geschiebesammler nicht ausgeschöpft werden. Per Ende November 2023 wurden CHF 7'564'381 für die ausgeführten Arbeiten ausgemessen. Für die Abschlussarbeiten sowie Nachträge wird optimistisch mit CHF 9.164 Millionen gerechnet, was somit rund CHF 1.6 Millionen weniger als der Werkvertragssumme ergeben würden. Pessimistisch wird von einem Schlussgesamtbetrag von CHF 10'164'382 ausgegangen. Dies hängt, wie erwähnt vom Schlussausmass des Loses 2 ab.

Beim Los 3 wurde für die Planungsleistungen sowie für die Bauarbeiten eine Endkostenprognose auf Basis der Werkvertragssumme des Baumeisters von CHF 6,802 Millionen ausgegangen. Mit den Bauarbeiten wurde ab November 2023 gestartet.

Gemäss der genehmigten Plangenehmigungsverfügung vom Juni 2016 betragen die Gesamtkosten CHF 17 Millionen für die Realisierung des Hochwasserschutzprojektes Baltschiederbach des Loses 2 und 3. Diese beinhalteten sämtliche für den Bau notwendigen Planungskosten, den Aufwand von Spezialisten wie Umweltbegleitung und Geologie Mandate sowie die Baukosten. Mit der erteilten Plangenehmigung im Jahr 2016 wurden durch den Bund und Kanton diverse Planaufgaben verlangt. Per Ende November 2023 sind Gesamtkosten von rund CHF 11'381'352, für die Planungsleistungen und Ausführungsarbeiten angefallen.

Aus den Projektoptimierungen ergeben sich Zusatzkosten beim Los 2 dem «Geschiebesammler» von rund CHF 2,25 Millionen und beim Los 3 «Gerinneaufweitung mit dem Ersatz der Kantonsstrassenbrücke» rund CHF 3,185 Millionen. Die Gesamtendkosten betragen aus heutiger Sicht rund CHF 22,45 Millionen, was zu theoretischen Restkosten von rund CHF 5,45 Millionen führen würden. Nach Abzug der Bundes- und Kantonssubventionen sowie die Subventionierung der Dienststelle für Mobilität für den Kantonsstrassenbrückenersatz von CHF 710'000 Netto und dem Unterstützungsbeitrag der Mobiliarversicherung von CHF 510'000, verbleiben der Gemeinde Baltschieder Restkosten von rund CHF 4,126 Millionen. Die Urversammlung genehmigte im Herbst 2016 für das Hochwasserschutzprojekt Baltschiederbach einen Kreditbeschluss von CHF 3.4 Millionen. Somit entstehen für die Gemeinde Baltschieder Stand heute rund CHF 846'000. Bei einem optimalen Bauablauf mit wenig zusätzlichen Mehrkosten während der Bauzeit, betragen die Gesamtkosten rund CHF 19.63 bis 20.63 Millionen.

Stand Hochwasserschutzprojekt Los 2 Geschiebesammler

Ab Mai 2020 konnte mit den Vorbereitungsarbeiten beim heutigen Bereich der Hochwasserschutzmassnahmen begonnen werden. Rückblickend wurden ab Mai 2021 die Bauarbeiten des Loses 2 „Geschiebesammler“ des hinteren Geschiebesammlers und die finale Gestaltung des vorderen Sammlers in Angriff genommen. Anschliessend wurden die dichten Mikropfahlbohrungen mit anschliessendem Bau der nordwestlichen Schwergewichtsmauer und der neuen Dollensperre ausgeführt. Während dieser Zeit floss der Baltschiederbach über ein provisorisches Gerinne entlang der südlichen Talflanke. Die nördliche und mittlere Schwergewichtsmauer wurde dann Ende 2022 abgeschlossen und der Baltschiederbach wurde wieder dem ursprünglichen Bachbett zugeführt.

Zu Beginn des Jahres 2023 wurde bei der südlichen Öffnung die Mikropfahlfundation erstellt, die Fundation betoniert und mit den Betonierarbeiten der südlichen Schwergewichtsmauer begonnen und im September 2023 abgeschlossen. Bis Ende Oktober 2023 wurden die Ausführungsarbeiten der Gerinnegestaltung des vorderen Geschiebesammlers sowie die Zufahrt zum hinteren Geschiebesammler entlang der südlichen Talflanke vorgenommen. Nach rund 28 Monaten, Baubeginn war im Mai 2021, konnten die Bauarbeiten gemäss dem Werkvertragsprogramm per Ende 2023 abgeschlossen werden. Es fand im November 2023 für den hinteren Geschiebesammler eine Teilabnahme statt. Im vorderen

Sammler werden noch die Endgestaltungen ausgeführt, welche durch die Umweltbaubegleitung geplant werden. Auch werden noch die letzten Schieber der Wasserfassungen für das Wässerwasser für die Gemeinde sowie das Brauchwasser für die Fischzucht montiert und dann definitiv in Betrieb genommen.

Hochwasserschutz Baltschiederbach Los 3 „Ersatz-Kantonsstrassenbrücke“ und „Gerinneverbreiterung“

Das Hochwasserschutzprojekt Baltschiederbach Los 2 + 3 wurde im Juni 2013 öffentlich aufgelegt. Nachdem der Prozess mit dem Kies- und Betonwerkbetreiber Grossey AG abgeschlossen wurde, sprach der Staatsrat im Juni 2016 die Plangenehmigung für das Hochwasserschutzprojekt Baltschiederbach Los 2 + 3 sowie die Homologierung des Gewässerraums entlang der öffentlichen Gewässer aus, welche auch der obere Baltschiederbach bildet. Nachdem nun die Bauarbeiten des Loses 2 dem Geschiebesammler ab Mai 2021 in Angriff genommen werden konnten, verliefen diese termingerecht, sodass die Bauarbeiten gemäss Werkvertrag per Oktober 2023 abgeschlossen werden konnten.

Das Ingenieurbüro Teyssere & Candolfi hatten nun aufgrund der Planaufgaben von Bund und Kanton für das Wasserbauprojekt inklusive Ersatz der Kantonsstrassenbrücke zusammen mit einem Strassenbauspezialistenbüro alp Bauingenieure für den Strassenbau für das Los 3a der Verlängerung und Ersatz der Kantonsstrassenbrücke sowie für das Los 3b die Gerinneaufweitung ein überarbeitetes detailliertes Bauprojekt ausgearbeitet. Dabei konnten im Strassenbau weitere Optimierungen vorgenommen respektive vorgezogen werden. Infolge der Brückenanhebung um rund 70 cm, erfolgt die Strassenbauanpassungen ab der Ein-/Ausfahrt der Cavallostrasse respektive bis zur Kreuzung der Kreuzmattenstrasse.

Da die Projektänderungen im Rahmen des Wasserbauprojektes ausgeführt werden, gelten die zusätzlichen Optimierungen als geringfügige Projektveränderungen, welche keine neue Auflage benötigen. Dabei wurde die Bushaltestelle Kreuzmatten in Richtung Visp den heutigen Normen angepasst und behindertengerecht geplant. Ebenso wurde die neue Kantonsstrassenbrücke in südlicher Richtung um 1.50 m verbreitert, sodass im Süden der Brücke für den Langsamverkehr eine neue Gesamtbreite von 3.50 m geschaffen werden konnte. Die Anbindung des Geh- und Veloweges an die zukünftige «Rote Meile» östliche des neuen östlichen Baltschiederbachdammes wurde ebenfalls im Rahmen des Hochwasserschutzes Baltschiederbach mitberücksichtigt. Der nördliche Gehweg ab der Bachwegstrasse bis zur neuen Kantonsstrassenbrücke wurde neu mit einer Gehwegbreite von 2.0 m (heute 1.50 m) geplant. Die neue Weiterführung des nördlichen Gehweges ab dem Panorama bis zum Frauenwang muss gemäss der Dienststelle für Mobilität neu aufgelegt werden. Die Auflage des Trottoirs Nord ab dem Panorama bis zum Frauenwang erfolgt gemäss der Dienststelle für Mobilität zu Beginn 2024.

Das Terminprogramm des Hochwasserschutzprojektes Baltschiederbach sieht vor, anschliessend nach dem Abschluss des Loses 2 dem Geschiebesammler, dass ab dem 6. November 2023 mit der Realisierung des Loses 3 der Gerinneaufweitung ab dem Geschiebesammler bis zur Kantonsstrasse zu beginnen und parallel mit dem Bau der Stützmauer respektive dem Lehnenviaduktes im Bereich der Überbauung Panorama zu beginnen. Ab April 2024 wird mit den Schütтарbeiten der Fahrspur südlich der Kantonsstrasse liegendem Provisorium begonnen, so dass ab dem Oktober 2024 mit dem Ersatz und mit der Verlängerung der Kantonsstrassenbrückenersatz begonnen werden kann. Bei einem planmässigen Ablauf ist gemäss dem Terminprogramm das Ende der Bauarbeiten am Hochwasserschutzprojekt Baltschiederbach Los 3 auf Ende 2025 vorgesehen. Zurzeit stehen die Gemeindeverantwortlichen im engen Kontakt mit den Kantonsverantwortlichen sowie den angrenzenden Eigentümern im unteren Bereich des oberen Baltschiederbaches.

Die Kontrolle der eingegangenen Angebote der Bauunternehmung zum Los 3 hat gezeigt, dass das Angebot der Walpen AG das wirtschaftlichste Angebot war, alle Angaben gemacht wurden und die nachträglich einverlangten Preisbestätigungen bei sehr kleinen eingegebenen Einheitspreisen und die einverlangten Preisanalysen fachgerecht eingereicht und korrekt waren. Der Gemeinderat beschloss an seiner Sitzung vom 4. Oktober 2023, die Vergabe der Bauarbeiten des Loses 3 HWS Baltschiederbach im öffentlichen Verfahren zum Offertbetrag von CHF 4'947'242.25 inkl. MwSt. an die Walpen AG, Visp zu vergeben.

Planungsarbeiten Hochwasserschutz 3.Rhonekorrektio n Los 6b unterer Baltschiederbach bis Rhoneeinmündung

Aufgrund der Koordinationssitzung im Oktober 2023 zwischen dem Hochwasserschutzprojekt Baltschiederbach und dem Hochwasserschutzprojekt 3.Rhonekorrektio n unterer Baltschiederbach wurden die Schnittstellen im Wasserbau sowie im Strassenbau definiert. Die Bachsohle des unteren Baltschiederbach muss aufgrund der vorgenommenen Projektoptimierungen beim Los 3 des Hochwasserschutzprojektes Baltschiederbach um 50 cm vertieft und somit angepasst werden. Gleichzeitig werden die Gemeindeverantwortlichen einem Verkehrsplanungsbüro ein Mandat für die Planung der Erschliessungsstrasse ab der Kantonsstrasse bis in das Gewerbegebiet Sittersch Eja mit Anschluss an die Schmitten-/Kreuzmattenstrasse vergeben. Das Terminprogramm sieht vor, dass Anfang 2024 das Strassenbauvorprojekt erarbeitet werden kann, um dies der Bevölkerung vorzustellen, sodass gegen Ende 2024 die öffentliche Auflage erfolgen kann. Die Ausführung der Wasserbau- sowie die Strassen- und Brückenbauarbeiten erfolgen gemäss heutiger Sicht nach dem Abschluss der Hochwassermassnahmen Baltschiederbach im Winter 2024/2025. Die Bauarbeiten nehmen rund 1.5 bis 2 Jahre in Anspruch. Der Abschluss der Hochwasserschutzmassnahmen ist bei plangemäss er Ausführung somit auf Ende 2026 zu erwarten.

6. Verschiedenes

Es haben sich verschiedene Urversammlungsteilnehmer- und Teilnehmerinnen zu den unterschiedlichsten Themen zu Wort gemeldet. Es sind dies:

Herr Emil Wenger sprach das Investitionsprojekt „Instandsetzung Bachweg“ an. Der Stand des Projektes ist so, dass die Einsprachebehandlungen stattgefunden hatten, jedoch die die Protokolle noch nicht retourniert wurden. Der Grund dafür ist, dass der Kanton Wallis infolge des Gewässerraums, weitere Zusatzinformationen respektive einen erweiterten Umweltbereich im Herbst 2023 eingefordert hatte. Nachdem der Kanton dazu eine positive Vormeinung abgeben wird, können auch die Einigungsprotokolle den Grundeigentümern abgegeben werden.

Herr Markus Nellen sprach die Erschliessung der Sittersch Eia an und regte an, dass während dem Bau des Hochwasserschutzprojektes Baltschiederbach mit dem Ersatz der Kantonsstrassenbrücke der Gemeinderat sich überlegen muss, den Rhonedammweg als mögliche provisorische Durchfahrt zu verwenden. Auch der finanzielle Vorschlag für den Restwert der ehemaligen Erschliessungsstrasse über den Rhonedammweg mit der Laldner- und Baltschiederbachbrücke bei der Rhone ist seitens des Gemeinderates beim Kanton zu hinterfragen. Die Rhonedammstrasse führte sogar bis unter das Kieswerk und könnte die Firma Bringhen sicherlich bestätigen. Allenfalls sollten sich die Gemeindeverantwortlichen überlagen, ob nicht ein Verwaltungsgericht den Entscheid der Entschädigung behandeln müsste. Die zweispurige anstelle der durch die 3.RK vorgeschlagene einspurigen Erschliessungsstrasse mit der neuen Baltschiederbachbrücke sollte grundsätzlich durch den Kanton finanziert werden und sollte die Gemeindefinanzen nicht belasten.

Herr Partick Wenger möchte wissen, wie der Stand der Entschädigungsfrage des ehemaligen Kieswerkes im heutigen Bereich der Hochwasserschutzmassnahmen Baltschiederbach ist. Wie bekannt ist, hatte die kantonale Schatzungs- und Enteigungskommission in ihrem Urteil festgelegt, dass die Kies- und Betonwerk Grosseya AG eine Entschädigung von rund CHF 200'000 erhalten. Hier sind der Bodenwert der exproprierten Fläche, der Verkehrswert der ehemaligen Kieswerkanlage sowie einige Zinsbeträge enthalten. Aktuell befindet sich das Dossier beim Kantonsgericht. Hier wurden gerade Repliken ausgetauscht. Der Kantonsrichter hatte festgelegt, dass ein Spezialist eine unabhängige Schätzung erstellt und diese als Vergleich für die Urteilsfindung.

Weiter möchte Herr Patrick Wenger nachfragen, wie die neu gestaltete Kantonsstrassebrücke aussieht. Die neue Kantonsstrassenbrücke gilt als Dreh- und Angelpunkt. Hier verkehrt der mobilisierte Verkehr, ÖV drüber sowie sieht das Konzept vor, dass ab der oberen Rhonebrücke bis zum Baltschiederbach entlang des Rhonedammes und weiter entlang des neu gestalteten östlichen Baltschiederbachdammes der Langsamverkehr und somit die „Rote Meile“ bis zur Brücke geleitet wird. Der südliche Geh- und Veloweg wurde um 1.50 m auf neu 3.50 m verbreitert, so dass der Veloverkehr auch über das verbreit-

terte Trottoir und später westlich des Baltschiederbaches in die aufgewertete Ortsdurchfahrt geführt werden kann. Die Gemeindeverantwortlichen müssen den verschiedensten Langsamverkehrs Teilnehmern Rechnung tragen und so versuchen, den Alltagsverkehr nicht mehr durch den Eschgrund entlang der Kantonsstrasse zu führen, sondern entlang des Baltschiederbaches und Rhonedamm nach Visp und retour zu führen.

Herr Patrick Wenger fragt weiter nach, wie die Verkehrsführung während der Bauzeit der Baltschiederbrückenverbreiterung gelöst wird. Ob es während der Bauzeit der Kantonsstrassenbrücke respektive der Strassenanpassungsarbeiten eine Verengung der Strasse geben wird. Der Vorsitzende erklärt, dass im Konzept der Planer eine Schüttung auf der Südseite der heutigen Kantonsstrasse respektive Gehweges vorgesehen ist und dass dann ab 2025 ein Einbahn-Ampelverkehr zwischen dem Gottesdienstgebäude und der Einfahrt vom Cavallo vorgesehen ist. Dieser Umstand wurde schon anlässlich anderer Veranstaltungen mitgeteilt. Das Problem wurde aber erkannt und aufgenommen und an die Planer weitergegeben, damit eine gute Lösung gefunden werden kann.

Herr Flavio Oggier fragt an, ob sich der Gemeinderat schon Überlegungen gemacht hat, sollte beim Bodenkauf des „Bringhenareals“ ein Teil des Bodens von der „Sittersch Eia“ an die Baltschieder Bewohner verbilligt weiterverkaufen könnte. Der Präsident antwortet, dass man mit den neuen Eigentümern Kontakt hatte und dabei positive Zeichen diesbezüglich des Bodenkaufs für die südliche Verlängerung der Zone für Sport und Erholung von den Eigentümern erhalten habe. Es wurden auch schon Berechnungen angestellt und verschiedene Szenarien des Bodenkaufs angedacht. Es hat sich aber gezeigt, dass neben der Grossbaustelle HWS Baltschiederbach eine weiter hohe Investition = zusätzlicher Bodenkauf für die Gemeinde Baltschieder im Moment nicht möglich ist.

Nachdem keine weiteren Wortmeldungen mehr eingegangen sind, bedankte sich der Präsident René Abgottspon bei allen Anwesenden für die Teilnahme und das entgegengebrachte Vertrauen. Er bittet um Verständnis, wenn nicht immer alle Anliegen sofort umgesetzt werden können. Der gesamte Gemeinderat setzt sich so gut es geht für alle Belange der Öffentlichkeit ein. Die verschiedenen Bemerkungen und Wortmeldungen werden aufgenommen und fliessen auch in die Diskussionen und Überlegungen des Gemeinderates ein.

Ein Dank geht seitens des Gemeindepräsidenten René Abgottspon an den Vizepräsidenten Fabian Williner, an seine Gemeinderatskollegin und -kollegen Manuela Tscherrig-Wenger, Arno Brantschen und Christian Nellen für die gute Zusammenarbeit. In seinen Dank schliesst er die Werkhof-, die Verwaltungs- und Kanzleimitarbeiter, die ABES-Betreuerinnen sowie die Raumpflegerinnen, den Registerhalter und die Friedensrichterin ein und alle, welche sich in den Diensten der Kommissionen der Gemeinde engagierten und weiterhin engagieren. Einen speziellen Dank richtet der Vorsitzende an die Vorstände der verschiedenen Vereine. Es wird immer schwieriger, Personen für Vorstandsarbeit zu gewinnen, darum ein Appell an die Anwesenden, sich auch für Vorstandsarbeiten zur Verfügung zu stellen. Ein weiterer Dank geht an die Organisatorinnen des monatlichen Seniorenessens, des Seniorenspielnachmittages, welches bei den Seniorinnen und Senioren sehr beliebt ist.

Weiter ladet der Vorsitzende für den Neujahresempfang vom 1. Januar 2024 ab 16.00 Uhr alle recht herzlich ein und hofft auf ein zahlreiches Erscheinen.

Sämtlichen Teilnehmerinnen und Teilnehmer der Urversammlung wünscht er einen schönen Abend, schöne Weihnachten und einen guten Rutsch ins 2024. Im Anschluss an die Urversammlung wird noch ein Apéro serviert. Der Gemeindepräsident René Abgottspon schliesst die Budgeturversammlung um 21.00 Uhr.

Der Präsident	Der Protokollführer
René Abgottspon	Helmut Clemenz

Genehmigt an der Gemeinderatssitzung 24. Januar 2024

Detaillierte Erfolgsrechnung nach Funktionen

Konto	Erfolgsrechnung Funktionale Gliederung ER	Rechnung 2023		Budget 2023		Rechnung 2022	
		Aufwand	Ertrag	Aufwand	Ertrag	Aufwand	Ertrag
	Total	5'475'342.77	6'065'413.61	5'379'340.00	5'396'489.00	5'733'528.92	5'839'789.72
	Netto Ertrag	590'070.84		17'149.00		106'260.80	
0	Allgemeine Verwaltung	842'113.95	62'216.55	801'970.00	51'300.00	794'833.27	52'749.11
01	Legislative und Exekutive	171'822.05	5'088.85	167'200.00	2'000.00	153'554.08	2'000.00
0110	Legislative	13'927.35		12'300.00		7'993.12	
0110.3000.01	Entschädigung Wahlbüro	3'450.00		4'500.00		1'900.00	
0110.3050.01	Sozialversicherungsbeiträge Legislative	1'120.35		900.00		125.40	
0110.3053.01	Unfallversicherungsbeiträge Legislative	7.75				13.80	
0110.3054.01	Familienzulagekasse Legislative	50.75				53.20	
0110.3102.01	Drucksachen, Publikationen Legislative	8'315.95		6'000.00		5'537.75	
0110.3130.01	Dienstleistungen Dritter Legislative	812.05		400.00		188.50	
0110.3130.02	Spesen Urversammlung	170.50		500.00		174.47	
0120	Exekutive	157'894.70	5'088.85	154'900.00	2'000.00	145'560.96	2'000.00
0120.3000.01	Besoldung und Spesen Präsidium	42'168.00		40'000.00		41'259.75	
0120.3000.02	Entschädigung Gemeinderat	66'440.75		65'000.00		68'331.40	
0120.3000.03	Entschädigung Kommissionen	5'200.00		6'000.00		200.00	
0120.3050.01	Sozialversicherungsbeiträge Exekutive	10'997.35		10'800.00		5'427.15	
0120.3053.01	Unfallversicherungsbeiträge Exekutive	387.70		1'600.00		386.40	
0120.3054.01	Familienzulagekasse Exekutive	3'941.25		3'600.00		2'204.85	
0120.3055.01	Krankenversicherungsbeiträge Exekutive			1'900.00			
0120.3130.01	Anlässe, Veranstaltungen, Empfänge Exekutive	28'759.65		26'000.00		27'751.41	
0120.4260.01	Rückerstattung Dritter Exekutive		3'088.85				
0120.4309.01	Entschädigung aus VR-Honoraren		2'000.00		2'000.00		2'000.00
02	Allgemeine Dienste	670'291.90	57'127.70	634'770.00	49'300.00	641'279.19	50'749.11
0220	Allgemeine Dienste	591'447.20	27'746.90	576'600.00	34'300.00	562'167.02	21'115.91
0220.3010.01	Besoldung Verwaltungspersonal	287'244.85		285'000.00		280'865.60	
0220.3050.01	Sozialversicherungsbeiträge Verwaltungspersonal	18'672.65		18'800.00		18'356.00	
0220.3052.01	Vorsorge- und Pensionskasse Verwaltungspersonal	50'958.05		50'000.00		49'743.00	
0220.3053.01	Unfallversicherungsbeiträge Verwaltungspersonal	3'707.20		3'400.00		3'164.10	
0220.3054.01	Familienzulagekasse Verwaltungspersonal	7'982.00		8'000.00		7'855.75	
0220.3055.01	Krankenversicherungsbeiträge Verwaltungspersonal	1'259.55		3'400.00		2'565.70	
0220.3090.01	Aus- & Weiterbildung Verwaltungspersonal			1'000.00		17.40	
0220.3099.01	Übriger Personalaufwand Verwaltungspersonal					1'754.55	
0220.3100.01	Büromaterial Verwaltungspersonal	607.15		5'000.00		4'765.59	
0220.3102.01	Drucksachen, Publikationen Verwaltung	20'873.49		22'500.00		32'128.15	
0220.3111.01	Neuer Landscape Screen Gemeindehaus / Aktivierungsgrenze	23'254.75					
0220.3113.01	Ankauf Hardware Verwaltung	1'749.45		5'000.00		33.95	
0220.3130.01	Telefongebühren Verwaltung	2'927.90		4'000.00		3'030.50	
0220.3130.02	Inkassospesen Verwaltung	3'792.50		4'000.00		3'843.05	
0220.3132.01	Treuhand & Revisionskosten	8'743.60		6'500.00		6'289.30	
0220.3132.02	Rechtsberatung & Notariatskosten	22'356.80		20'000.00		23'672.30	
0220.3134.01	Haftpflichtversicherung Verwaltung	8'269.50		9'000.00		8'269.95	
0220.3137.01	Kantonssteuern	22'878.95		20'000.00		16'000.00	

Konto	Erfolgsrechnung Funktionale Gliederung ER	Rechnung 2023		Budget 2023		Rechnung 2022	
		Aufwand	Ertrag	Aufwand	Ertrag	Aufwand	Ertrag
0220.3153.02	Wartung & Unterhalt Informatik Verwaltung	9'488.15		5'000.00		11'282.46	
0220.3158.01	Wartung & Unterhalt Software	49'522.22		50'000.00		53'090.52	
0220.3161.01	Miete Kopiergerät Kanzei	3'016.30		3'000.00		2'578.10	
0220.3199.01	Fusionsprojekt Baltschiedler-Eggerberg-Visp	38'792.50		40'000.00		23'785.55	
0220.3636.01	Beiträge Verbände und gemeinnützige Institutionen	5'349.64		13'000.00		9'075.50	
0220.4210.01	AHV Zweigstelle		3'937.10		3'800.00		3'919.10
0220.4210.02	Vergütung für Verwaltungsarbeit				500.00		19.46
0220.4260.01	Leistungen Personalversicherungen		3'809.80				2'532.30
0220.4260.02	Inkassogebühren						4'645.05
0220.4631.01	Kantonsbeitrag Grundlagenbericht		20'000.00		30'000.00		10'000.00
0225	Bauverwaltung	23'956.80	26'090.00	26'830.00	15'000.00	28'067.99	19'158.10
0225.3000.01	Entschädigung Baukommission	745.00		3'000.00		622.50	
0225.3050.01	Sozialversicherungsbeiträge Baukommission	49.10		170.00		41.10	
0225.3053.01	Unfallversicherungsbeiträge Baukommission	3.20		60.00		4.55	
0225.3054.01	Familienzulagekasse Baukommission	20.70		100.00		17.40	
0225.3130.01	Vernehmlassung KBK	5'225.00		5'000.00		8'578.50	
0225.3130.02	Baubewilligungen / Amtsblatt	1'239.25		3'500.00		4'507.89	
0225.3131.01	Beurteilung Ortsplanung & Baufachleute	5'949.55		2'500.00		6'571.05	
0225.3632.01	Sicherheitsbeauftragte	4'440.00		5'000.00		2'475.00	
0225.3632.02	Kosten Zusammenarbeit mit Gemeinde Visp	6'285.00		7'500.00		5'250.00	
0225.4210.02	Baubewilligungen		25'390.00		15'000.00		18'458.10
0225.4210.03	Baubussen		700.00				700.00
0290	Verwaltungsliegenschaften	54'887.90	3'290.80	31'340.00		51'044.18	10'475.10
0290.3010.01	Besoldung Reinigungsdienst Verwaltungsgebäude	6'264.55		6'000.00		6'381.30	
0290.3050.01	Sozialversicherungsbeiträge Reinigungsdienst Verwaltungsgebäude	413.45		400.00		421.15	
0290.3053.01	Unfallversicherungsbeiträge Reinigungsdienst Verwaltungsgebäude	67.85		70.00		74.80	
0290.3054.01	Familienzulagekasse Reinigungsdienst Verwaltungsgebäude	174.05		170.00		178.55	
0290.3101.01	Betriebs-, Verbrauchsmaterial Reinigungsdienst Verwaltungsgebäude	85.75		500.00		92.65	
0290.3110.01	Ankauf Büromöbel und -geräte Verwaltungsgebäude	11'283.75		10'000.00		2'059.05	
0290.3120.01	Wasser, Energie, Heizmaterial, Kehricht Verwaltungsgebäude	3'914.50		5'000.00		5'794.45	
0290.3134.01	Sachversicherungen Verwaltungsgebäude	3'111.65		3'200.00		3'184.41	
0290.3144.01	Baulicher Unterhalt Verwaltungsgebäude	29'214.15		5'000.00		31'864.60	
0290.3150.01	Unterhalt Büromöbel und -geräte	358.20		1'000.00		993.22	
0290.4260.01	Rückerstattung Dritter Verwaltung		3'290.80				10'475.10
1	Öffentliche Ordnung und Sicherheit, Verteidigung	137'795.00	44'818.55	154'890.00	43'700.00	141'369.58	51'087.44
11	Öffentliche Sicherheit	38'793.15	599.20	39'000.00	200.00	38'759.10	400.00
1110	Polizei	38'793.15	599.20	39'000.00	200.00	38'759.10	400.00
1110.3611.01	Polycom-Funknetz	1'793.15		2'000.00		1'759.10	
1110.3632.01	Zusammenarbeit Regionalpolizei Visp	37'000.00		37'000.00		37'000.00	
1110.4210.01	Diverse Gebühren		50.00		100.00		100.00
1110.4270.01	Polizeibussen		549.20		100.00		300.00

Konto	Erfolgsrechnung Funktionale Gliederung ER	Rechnung 2023		Budget 2023		Rechnung 2022	
		Aufwand	Ertrag	Aufwand	Ertrag	Aufwand	Ertrag
12	Rechtssprechung	9'281.75		11'000.00		17'985.75	
1220	Kindes- und Erwachsenenschutzbehörden (KESB)	9'281.75		11'000.00		17'985.75	
1220.3632.01	Vormundschaftsbehörde	9'281.75		11'000.00		17'985.75	
14	Allgemeines Rechtswesen	25'683.40	21'783.95	26'240.00	21'500.00	32'142.45	30'179.84
1400	Allgemeines Rechtswesen	18'613.50	5'749.90	19'740.00	8'500.00	24'507.95	12'578.65
1400.3000.01	Entschädigung Schatzungskommission	1'112.50		1'400.00		1'050.00	
1400.3010.01	Besoldung Registerhalter	8'000.00		6'000.00		7'014.00	
1400.3050.01	Sozialversicherungsbeiträge Registerhalter	573.35		400.00		510.75	
1400.3050.02	Sozialversicherungsbeiträge Schatzungskommission	28.10		100.00		21.50	
1400.3052.01	Vorsorge- und Pensionskasse Registerhalter/Schatzungskommission	95.85				77.00	
1400.3053.01	Unfallversicherungsbeiträge Registerhalter	43.40		100.00		58.70	
1400.3053.02	Unfallversicherungsbeiträge Schatzungskommission			30.00		2.35	
1400.3054.01	Familienzulagekasse Registerhalter	241.45		170.00		216.65	
1400.3054.02	Familienzulagekasse Schatzungskommission	11.80		40.00		9.10	
1400.3055.01	Krankenversicherungsbeiträge Registerhalter und Schatzungskommission	1.95				3.90	
1400.3100.01	Büromaterial Registerhalter	2'595.10		1'500.00		3'570.40	
1400.3132.01	Nachführungsgeometer	5'910.00		10'000.00		11'973.60	
1400.4260.01	Eigentümerbeitrag Nachführungsgeometer		5'299.90		8'000.00		12'578.65
1400.4611.01	Schatzungskosten		450.00		500.00		
1405	Einwohner- & Fremdenkontrolle	7'069.90	16'034.05	6'500.00	13'000.00	7'634.50	17'601.19
1405.3130.01	Gebühren Kanton Einwohner- und Fremdenkontrolle	7'069.90		6'500.00		7'634.50	
1405.4210.01	Kanzlei- & Amtsgebühren		16'034.05		12'000.00		16'101.19
1405.4210.02	Einbürgerungsgebühren				1'000.00		1'500.00
15	Feuerwehr	59'107.55	22'435.40	71'000.00	22'000.00	45'937.77	20'507.60
1510	Regionale Feuerwehrorganisation	59'107.55	22'435.40	71'000.00	22'000.00	45'937.77	20'507.60
1510.3130.01	Telefon & Alarm Feuerwehr	1'495.15		1'700.00		1'810.90	
1510.3134.01	Sachversicherung Feuerwehr	1'126.10		1'200.00		1'095.87	
1510.3144.01	Baulicher Unterhalt Feuerwehr			500.00		140.00	
1510.3632.01	Beteiligung Feuerwehr Region Visp	56'486.30		67'600.00		42'891.20	
1510.4200.01	Feuerwehersatzgebühren		20'285.40		22'000.00		20'507.60
1510.4260.01	Subvention KAF Hydranten		2'150.00				
16	Verteidigung	4'929.15		7'650.00		6'544.51	
1610	Militär	566.40		1'000.00		225.60	
1610.3636.01	Beitrag Schliessverein	566.40		1'000.00		225.60	
1620	ZSO Region Visp	495.10		2'550.00		481.96	
1620.3134.01	Sachversicherungen ZSO Region Visp	495.10		550.00		481.96	
1620.3144.01	Baulicher Unterhalt Zivilschutzlokale, Schutzräume			2'000.00			
1625	Zivilschutz	3'867.65		4'100.00		5'836.95	

Konto	Erfolgsrechnung Funktionale Gliederung ER	Rechnung 2023		Budget 2023		Rechnung 2022	
		Aufwand	Ertrag	Aufwand	Ertrag	Aufwand	Ertrag
1625.3000.04	Entschädigung Regionaler Führungsstab	2'867.65		3'100.00		4'836.95	
1625.3635.01	Beitrag Hilfeleistungsfonds Air Zermatt	1'000.00		1'000.00		1'000.00	
2	Bildung	1'310'672.65	40'852.10	1'295'240.00	30'900.00	1'231'684.52	39'774.80
21	Obligatorische Schule	1'244'783.80	29'090.20	1'234'960.00	17'900.00	1'176'541.46	27'662.10
2110	Basisstufe	2'439.56		5'900.00		3'551.10	
2110.3101.01	Betriebs-, Verbrauchsmaterial Basisstufe	1'370.11		1'000.00		1'309.20	
2110.3104.01	Lehrmittel Basisstufe	959.45		3'200.00		2'241.90	
2110.3110.01	Ankauf Büromöbel und -geräte Basisstufe	110.00		1'200.00			
2110.3151.01	Unterhalt Mobilien, Maschinen und Einrichtungen Basisstufe			500.00			
2120	Primarstufe	793'223.74	25'040.20	783'660.00	17'900.00	783'015.71	23'612.10
2120.3010.01	Besoldung Abwärtspersonal Primarstufe	62'994.95		72'000.00		74'888.35	
2120.3010.02	Besoldung Lesecke	1'450.40		1'150.00		1'150.00	
2120.3050.01	Sozialversicherungsbeiträge Abwärtspersonal Primarstufe	4'957.80		4'800.00		4'772.50	
2120.3050.02	Sozialversicherungsbeiträge Lesecke			80.00			
2120.3053.01	Unfallversicherungsbeiträge Abwärtspersonal Primarstufe	681.50		900.00		742.50	
2120.3054.01	Familienzulagekasse Abwärtspersonal Primarstufe	1'750.55		2'000.00		2'091.15	
2120.3054.02	Familienzulagekasse Lesecke			30.00			
2120.3101.01	Betriebs-, Verbrauchsmaterial Primarstufe	10'664.85		9'000.00		3'845.85	
2120.3102.01	Drucksachen, Publikationen Primarstufe	222.90		1'500.00		1'482.35	
2120.3103.01	Bibliomedien	1'740.00		2'300.00		1'922.70	
2120.3104.01	Unentgeltliches Schulmaterial 1H-8H Primarstufe	9'150.90		18'000.00		21'421.72	
2120.3104.02	Beitrag Werkunterricht Primarstufe	4'411.15		7'100.00			
2120.3104.03	Lehrmittel Primarstufe	17'207.10		16'000.00		15'513.90	
2120.3110.01	Ankauf Büromöbel und -geräte Primarstufe	1'376.80		2'000.00		700.85	
2120.3111.01	Ankauf Maschinen, Geräte und Fahrzeuge Primarstufe	2'807.85		4'000.00		2'551.35	
2120.3113.01	Ankauf Hardware Primarstufe	2'097.50		5'000.00		1'510.35	
2120.3120.01	Wasser, Energie, Heizmaterial, Kehricht Primarschule	27'143.63		22'500.00		28'155.00	
2120.3130.01	Schülertransporte 1H-8H	13'377.45		12'000.00		11'726.20	
2120.3130.02	Telefongebühren Primarstufe	5'928.60		800.00		5'795.25	
2120.3134.01	Sachversicherungen Primarstufe	9'175.95		10'000.00		8'993.07	
2120.3138.01	Schülerpatrouille					713.50	
2120.3140.01	Unterhaltsarbeiten, Aussenanlagen Primarstufe	5'183.50		8'000.00		3'101.05	
2120.3144.01	Baulicher Unterhalt Schulhaus	22'616.45		20'000.00		21'186.90	
2120.3151.01	Unterhalt Mobilien, Maschinen und Einrichtungen Primarstufe	3'649.55		2'000.00		2'189.95	
2120.3153.01	Wartung & Unterhalt Informatik Primarstufe	5'670.04		7'000.00		9'941.12	
2120.3161.01	Miete Kopiermaschine Schule	9'793.35		3'900.00		6'131.60	
2120.3171.01	Schulreisen, Anlässe	20'251.57		18'000.00		22'242.80	
2120.3631.02	Beitrag an Lehrerbesoldung 1H-8H	548'919.40		533'600.00		530'245.70	
2120.4260.01	Rückerstattungen Dritter Primarstufe		31.45		5'000.00		1'277.10
2120.4631.01	Kantonsbeiträge Primarschule		25'008.75		12'900.00		22'335.00
2130	Sekundarstufe I	449'120.50	4'050.00	445'400.00		389'974.65	4'050.00
2130.3104.01	Unentgeltliches Schulmaterial Sekundarstufe I	9'837.00		9'500.00		-5'550.00	

Konto	Erfolgsrechnung Funktionale Gliederung ER	Rechnung 2023		Budget 2023		Rechnung 2022	
		Aufwand	Ertrag	Aufwand	Ertrag	Aufwand	Ertrag
2130.3130.01	Schülertransporte (Sekundarstufe I)	18'082.00		18'500.00		18'487.15	
2130.3612.01	Schulgeld an Sekundarstufe I	134'890.00		141'800.00		59'825.00	
2130.3631.01	Beitrag an Lehrerbesoldung Sekundarstufe I	167'881.50		165'600.00		206'308.50	
2130.3632.01	Beteiligung regionale Schuldirektion	118'430.00		110'000.00		110'904.00	
2130.4631.01	Kantonsbeiträge Sekundarstufe I		4'050.00				4'050.00
22	Sonderschulen	42'751.50	450.00	33'220.00		30'978.61	360.00
2200	Sonderschulen	42'751.50	450.00	33'220.00		30'978.61	360.00
2200.3631.01	Beitrag Lehrerbesoldung Institutionen	22'253.50		14'720.00		14'213.20	
2200.3631.02	Transportkosten für Kinder mit Behinderung	11'000.00		11'000.00		7'979.41	
2200.3635.01	Beiträge an Sonderschulen	9'498.00		7'500.00		8'786.00	
2200.4631.01	Kantonsbeiträge Sonderschulen		450.00				360.00
23	Berufliche Grundbildung	8'575.30	4'231.15	13'560.00	6'500.00	8'481.25	4'127.85
2300	Berufliche Grundbildung	8'575.30	4'231.15	13'560.00	6'500.00	8'481.25	4'127.85
2300.3000.01	Entschädigung Berufsbildungskommission			500.00			
2300.3050.01	Sozialversicherungsbeiträge Berufsbildungskommission			35.00			
2300.3053.01	Unfallversicherungsbeiträge Berufsbildungskommission			10.00			
2300.3054.01	Familienzulagenkasse Berufsbildungskommission			15.00			
2300.3634.01	Reisekosten Walliser Lernende	8'575.30		13'000.00		8'481.25	
2300.4631.01	Kantonsbeiträge Reisekosten Walliser Lernende		4'231.15		6'500.00		4'127.85
25	Allgemeinbildende Schulen	14'189.05	7'080.75	13'000.00	6'500.00	15'304.75	7'624.85
2510	Gymnasiale Maturitätsschulen	14'189.05	7'080.75	13'000.00	6'500.00	15'304.75	7'624.85
2510.3634.01	Reisekosten Sekundarstufe II	14'189.05		13'000.00		15'304.75	
2510.4631.01	Kantonsbeiträge Reisekosten Sekundarstufe II		7'080.75		6'500.00		7'624.85
29	Übriges Bildungswesen	373.00		500.00		378.45	
2990	Übrige Bildung	373.00		500.00		378.45	
2990.3636.01	Einlage in Weiterbildungsfonds	373.00		500.00		378.45	
3	Kultur, Sport und Freizeit, Kirche	396'855.85	44'324.21	393'220.00	38'900.00	376'454.48	41'588.95
31	Kulturerbe			5'000.00			
3120	Denkmalpflege und Heimatschutz			5'000.00			
3120.3637.01	Beitrag Steinplattenbedachungen			5'000.00			
32	Kultur, übrige	19'907.70		26'615.00		30'500.85	
3230	Musikschulen	5'749.75		8'500.00		7'568.75	
3230.3636.01	Beitrag an Musikschule Oberwallis	5'749.75		7'500.00		7'568.75	
3230.3636.02	Beitrag an Kursgelder Musikschulen			1'000.00			
3290	Übrige Kultur	14'157.95		18'115.00		22'932.10	
3290.3000.01	Entschädigung Kulturkommission	1'150.00		1'000.00		2'500.00	
3290.3050.01	Sozialversicherungsbeiträge Kulturkommission	56.10		70.00		126.55	
3290.3053.01	Unfallversicherungsbeiträge Kulturkommission	4.95		15.00			

Konto	Erfolgsrechnung Funktionale Gliederung ER	Rechnung 2023		Budget 2023		Rechnung 2022	
		Aufwand	Ertrag	Aufwand	Ertrag	Aufwand	Ertrag
3290.3054.01	Familienzulagekasse Kulturkommission	32.00		30.00		7.60	
3290.3160.02	Beitrag baulicher Unterhalt Bürgerhaus	2'000.00		2'000.00		2'000.00	
3290.3636.01	Beiträge an kulturelle Vereine	10'914.90		12'000.00		9'564.90	
3290.3637.02	Beiträge an kulturelle Veranstaltungen			3'000.00		8'733.05	
34	Sport und Freizeit	114'785.35	1'166.65	109'760.00	1'100.00	102'114.68	1'166.65
3410	Sport	106'406.50		91'260.00		87'050.73	
3410.3010.01	Besoldung Abwärtspersonal Sport	19'257.15		20'000.00		19'609.05	
3410.3050.01	Sozialversicherungsbeiträge Abwärtspersonal Sport	1'271.10		1'300.00		1'294.45	
3410.3053.01	Unfallversicherungsbeiträge Abwärtspersonal Sport	208.40		400.00		230.15	
3410.3054.01	Familienzulagekasse Abwärtspersonal Sport	535.25		560.00		548.85	
3410.3101.01	Betriebs-, Verbrauchsmaterial Abwärtspersonal Sport	1'219.30		2'500.00			
3410.3111.01	Ankauf Turn- und Spielmaterial Sport	3'287.70		4'000.00		3'077.60	
3410.3120.01	Wasser, Energie, Heizmaterial, Kehricht Sport	13'724.65		12'500.00		10'559.70	
3410.3134.01	Sachversicherungen Sport	11'343.05		11'500.00		11'130.71	
3410.3140.01	Baulicher Unterhalt Spielhalle	15'429.60		5'000.00		7'341.70	
3410.3140.02	Unterhaltsarbeiten Umgebung	882.95		5'000.00		2'287.90	
3410.3140.03	Unterhaltsarbeiten Kinderspielplätze	130.00		10'000.00		104.00	
3410.3144.02	Baulicher Unterhalt Mehrzweckanlage	9'381.00		5'000.00		17'519.12	
3410.3144.03	Lüftung Übungslokal neue Spielhalle / Aktivierungsgrenze	16'408.85					
3410.3160.01	Miete Sportplatz Sand	4'847.50		5'000.00		4'847.50	
3410.3910.02	Anteil Grünabfuhr für Spiel- + Sportanlagen	8'500.00		8'500.00		8'500.00	
3420	Freizeit	8'378.85	1'166.65	18'500.00	1'100.00	15'063.95	1'166.65
3420.3140.01	Unterhalt Dorfplatz	850.00		1'500.00		63.00	
3420.3140.02	Ortsgestaltung	701.25		2'000.00			
3420.3140.04	Fuss- und Wanderwege	6'827.60		15'000.00		14'300.95	
3420.3199.01	Ferienpass					700.00	
3420.4260.01	Rückerstattungen Dritter		1'166.65		1'100.00		1'166.65
35	Kirchen und religiöse Angelegenheiten	262'162.80	43'157.56	251'845.00	37'800.00	243'838.95	40'422.30
3500	Römisch-katholische Kirche	251'349.45	43'157.56	240'845.00	37'800.00	234'857.25	40'422.30
3500.3010.01	Besoldung Abwärtspersonal Kirche	3'145.30		3'000.00		2'112.35	
3500.3050.01	Sozialversicherungsbeiträge Abwärtspersonal Kirche	191.00		200.00		122.85	
3500.3053.01	Unfallversicherungsbeiträge Abwärtspersonal Kirche	31.35		60.00		21.85	
3500.3054.01	Familienzulagekasse Abwärtspersonal Kirche	80.50		85.00		52.15	
3500.3120.01	Wasser, Energie, Heizmaterial, Kehricht Kirche	7'479.25		7'500.00		8'786.70	
3500.3130.01	Religiöse Veranstaltungen	6'403.35		5'500.00		4'834.00	
3500.3134.01	Sachversicherungen Kirche	2'298.80		2'500.00		2'236.90	
3500.3140.02	Unterhaltsarbeiten Umgebung Kirche			2'000.00			
3500.3144.01	Baulicher Unterhalt Gottesdienstraum	13'446.90		5'000.00		4'006.00	
3500.3632.01	Anteil Pfarreirechnung	218'273.00		215'000.00		212'684.45	
3500.4260.01	Rückerstattungen Dritter Kirche		1'849.76				1'211.45
3500.4432.01	Miete Benützung Messlokal (Pfarrei)		12'000.00		12'000.00		12'000.00
3500.4632.01	Kostenübernahme der Gemeinde von Pfarrei		29'307.80		25'800.00		27'210.85

Konto	Erfolgsrechnung Funktionale Gliederung ER	Rechnung 2023		Budget 2023		Rechnung 2022	
		Aufwand	Ertrag	Aufwand	Ertrag	Aufwand	Ertrag
3510	Evangelisch-reformierte Kirche	10'813.35		11'000.00		8'981.70	
3510.3632.01	Gemeindebeitrag Kirche	10'813.35		11'000.00		8'981.70	
4	Gesundheit	209'816.82		177'600.00		177'394.75	
41	Spitäler, Kranken- und Pflegeheime	59'981.62		46'000.00		36'938.84	
4120	Alters-, Kranken- und Pflegeheime	59'981.62		46'000.00		36'938.84	
4120.3634.01	Betrieb Alters- und Pflegeheime			1'000.00			
4120.3634.02	Beteiligung Finanzierung Altersheime / Langzeitpflege	59'981.62		45'000.00		36'938.84	
42	Ambulante Krankenpflege	53'099.45		53'000.00		49'408.85	
4210	Ambulante Krankenpflege	53'099.45		53'000.00		49'408.85	
4210.3632.01	Sozialmedizinisches Regionalzentrum	53'099.45		53'000.00		49'408.85	
43	Gesundheit	78'068.50		62'600.00		73'852.06	
4310	Alkohol- und Drogenprävention			3'000.00		-2'600.00	
4310.3631.01	Ambulante Suchtbekämpfung			3'000.00		-2'600.00	
4330	Schulgesundheitsdienst	76'251.20		57'100.00		68'135.95	
4330.3631.01	Beteiligung schulärztliche Dienste	1'980.25		2'100.00		2'011.00	
4330.3637.01	Beiträge für Schulzahnpflege	74'290.95		55'000.00		66'124.95	
4340	Lebensmittelkontrolle	1'817.30		2'500.00		8'316.11	
4340.3611.01	Lebensmittelkontrolle	1'817.30		2'500.00		8'316.11	
49	Gesundheitswesen	18'667.25		16'000.00		17'195.00	
4900	Gesundheitswesen	18'667.25		16'000.00		17'195.00	
4900.3109.01	Kosten im Zusammenhang mit Coronavirus	3'780.35		2'000.00		5'054.85	
4900.3631.01	Beteiligung Finanzierung des Rettungswesens	14'906.90		14'000.00		12'140.15	
5	Soziale Sicherheit	479'965.55	101'312.10	471'300.00	93'800.00	438'541.92	85'355.45
52	Invalidität	141'923.01		125'000.00		120'064.63	
5230	Invalidenheime	141'923.01		125'000.00		120'064.63	
5230.3631.01	Betriebsbeitrag an Institutionen für behinderte Personen	141'923.01		125'000.00		120'064.63	
53	Alter + Hinterlassene	69'578.39		75'000.00		68'907.06	
5320	Ergänzungsleistungen AHV / IV	69'578.39		75'000.00		68'907.06	
5320.3631.01	Ergänzungsleistungen zur AHV/IV	69'578.39		75'000.00		68'907.06	
54	Familie und Jugend	187'823.02	101'312.10	178'100.00	88'800.00	154'393.40	94'355.45
5440	Jugendschutz allgemein	20'214.10		7'200.00	600.00	5'142.50	150.00
5440.3631.01	Gemeindebeitrag	20'214.10		7'200.00		5'142.50	
5440.4260.01	Erziehungsbeiratschaften Rückerstattungen Dritter Erziehungsbeiratschaften				600.00		150.00
5450	Leistungen an Familien allgemein	167'608.92	101'312.10	170'900.00	88'200.00	149'250.90	94'205.45
5450.3010.01	Besoldung Betreuung ABES	98'227.80		95'000.00		93'170.30	
5450.3050.01	Sozialversicherungsbeiträge Betreuung ABES	6'350.75		5'200.00		6'149.45	
5450.3052.01	Vorsorge- und Pensionskasse Betreuung ABES	6'583.60		10'000.00		10'553.70	

Konto	Erfolgsrechnung Funktionale Gliederung ER	Rechnung 2023		Budget 2023		Rechnung 2022	
		Aufwand	Ertrag	Aufwand	Ertrag	Aufwand	Ertrag
5450.3053.01	Unfallversicherungsbeiträge Betreuung ABES	1'532.35		1'800.00		1'092.65	
5450.3054.01	Familienzulagekasse Betreuung ABES	2'674.15		2'700.00		2'607.70	
5450.3055.01	Krankenversicherungsbeiträge Betreuung ABES	491.40		1'700.00		852.45	
5450.3101.01	Betriebs- und Verbrauchsmaterial ABES	5'947.25		7'500.00		6'845.05	
5450.3102.01	Elternbrief Pro Juventute			500.00		208.00	
5450.3130.01	Mittagessen ABES	23'233.02		26'500.00		16'359.00	
5450.3636.01	Beitrag an Kindertagesbetreuung Spillchischa Visp	21'568.60		20'000.00		11'412.60	
5450.4260.01	Elterbeiträge Vor- und Nachschulbetreuung ABES		51'612.20		53'200.00		47'963.00
5450.4260.02	Elterbeiträge Kinderhort		5'208.00		5'000.00		7'464.00
5450.4610.01	Bundesbeiträge ABES						6'130.60
5450.4631.01	Kantonsbeiträge ABES		44'491.90		30'000.00		32'647.85
57	Sozialhilfe und Asylwesen	80'641.13		93'200.00	5'000.00	95'176.83	-9'000.00
5720	Gesetzliche wirtschaftliche Hilfe	70'551.25		79'000.00	5'000.00	81'964.83	-9'000.00
5720.3637.01	Sozialhilfe	70'551.25		79'000.00		81'964.83	
5720.4631.01	Rückerstattung Kanton und Gesundheitsregion				5'000.00		-9'000.00
5740	Kantonaler Beschäftigungsfonds	10'089.88		14'200.00		13'212.00	
5740.3631.01	Kantonaler Beschäftigungsfonds	8'903.68		13'000.00		12'037.50	
5740.3636.02	Beitrag OPRA / RAVOP	1'186.20		1'200.00		1'174.50	
6	Verkehr und Nachrichtenübermittlung	558'621.45	15'772.81	500'600.00	20'500.00	529'925.76	24'447.01
61	Strassenverkehr	496'627.70	15'772.81	474'600.00	20'500.00	503'814.76	24'447.01
6130	Kantonsstrassen	85'233.25		72'500.00		63'319.90	
6130.3611.01	Strassensignalisation durch Kanton			2'500.00		726.55	
6130.3631.01	Unterhalt des kantonale Strassennetzes	85'233.25		70'000.00		62'593.35	
6150	Gemeindestrassen	80'323.93	9'127.75	79'000.00	15'000.00	85'756.43	18'053.35
6150.3000.01	Entschädigung Verkehrskommission	231.10				600.00	
6150.3050.01	Sozialversicherungsbeiträge Verkehrskommission	5.95				25.00	
6150.3053.01	Unfallversicherungsbeiträge Verkehrskommission	0.65					
6150.3054.01	Familienzulagekasse Verkehrskommission	4.15				1.85	
6150.3120.01	Energie öffentliche Beleuchtung	10'597.85		12'500.00		9'155.20	
6150.3140.01	Blumenschmuck Strassen und Plätze	4'945.05		8'500.00		4'345.40	
6150.3141.01	Strassenunterhalt	34'451.30		20'000.00		36'412.50	
6150.3141.02	Unterhalt Strassenbeleuchtung	21'699.40		15'000.00		23'127.65	
6150.3141.03	Markierung von Strassen	4'680.83		3'000.00		5'877.33	
6150.3141.04	Strassenreinigung	2'272.50		5'000.00		3'701.25	
6150.3141.05	Schneeräumung	1'435.15		10'000.00		2'510.25	
6150.3141.06	Beiträge Weihnachtsbeleuchtung			5'000.00			
6150.4260.01	Anteile Dritter für Schäden		9'127.75		15'000.00		18'053.35
6155	Parkplätze und Parkuhren	9'331.20	6'645.06	6'500.00	5'500.00	7'285.95	6'393.66
6155.3140.01	Unterhalt Parkplätze	644.60		500.00			
6155.3140.02	Unterhalt Plätze	7'954.15		5'000.00		6'285.55	
6155.3151.01	Unterhalt von Parkuhren	732.45		1'000.00		1'000.40	
6155.4240.01	Parkgebühren		4'150.00		3'000.00		4'120.00
6155.4240.02	Einnahmen Parkautomat		2'495.06		2'500.00		2'273.66

Konto	Erfolgsrechnung Funktionale Gliederung ER	Rechnung 2023		Budget 2023		Rechnung 2022	
		Aufwand	Ertrag	Aufwand	Ertrag	Aufwand	Ertrag
6170	Werkhof, Öffentliche Arbeiten	321'739.32		316'600.00		347'452.48	
6170.3010.01	Besoldung Betriebspersonal Werkhof	202'674.65		189'000.00		195'912.40	
6170.3050.01	Sozialversicherungsbeiträge Betriebspersonal Werkhof	13'018.00		10'400.00		12'542.45	
6170.3052.01	Vorsorge- und Pensionskasse Betriebspersonal Werkhof	30'212.33		30'000.00		30'865.70	
6170.3053.01	Unfallversicherungsbeiträge Betriebspersonal Werkhof	2'623.31		2'300.00		2'397.50	
6170.3054.01	Familienzulagekasse Betriebspersonal Werkhof	5'509.22		5'300.00		5'481.75	
6170.3055.01	Krankenversicherungsbeiträge Betriebspersonal Werkhof	704.89		2'300.00		1'748.55	
6170.3099.01	Übriger Personalaufwand Betriebspersonal Werkhof	2'852.10		5'000.00		4'049.65	
6170.3101.01	Betriebs-, Verbrauchsmaterial Werkhof	4'632.31		4'000.00		4'245.05	
6170.3101.02	Betriebsstoffe Fahrzeuge Werkhof	3'830.10		5'000.00		3'508.25	
6170.3111.01	Ankauf Maschinen, Geräte und Fahrzeuge Werkhof	1'181.10		5'000.00		5'851.57	
6170.3112.01	Dienstkleider und Ausrüstung Werkhof	722.65		3'000.00		2'374.45	
6170.3120.01	Wasser, Energie, Heizmaterial, Kehricht Werkhof	1'277.21		1'300.00		1'681.20	
6170.3130.01	Dienstleistungen Dritter, OPRA-Einsätze			2'000.00			
6170.3134.01	Sachversicherungen Werkhof	11'426.90		12'000.00		11'834.56	
6170.3144.01	Baulicher Unterhalt Werkhof	2'415.85		5'000.00		27'048.15	
6170.3151.01	Unterhalt Maschinen, Geräte, Fahrzeuge Werkhof	14'011.30		10'000.00		8'856.90	
6170.3161.01	Kommunalfahrzeug Meili / Leasing					4'406.95	
6170.3161.02	Kommunalfahrzeug Holder / Leasing	24'647.40		25'000.00		24'647.40	
62	Regional- und Agglomerationsverkehr	61'993.75		26'000.00		26'111.00	
6220	Regionalverkehr	61'993.75		26'000.00		26'111.00	
6220.3634.01	Beteiligung am Regionalverkehr	58'677.75		22'500.00		22'795.00	
6220.3634.02	Beteiligung Bettmobil	3'316.00		3'500.00		3'316.00	
7	Umweltschutz und Raumordnung	456'631.62	368'530.11	515'770.00	288'750.00	462'506.09	379'249.64
71	Wasserversorgung	139'619.15	139'619.15	167'170.00	79'000.00	143'882.41	143'882.41
7100	Wasserversorgung [Gemeindebetrieb]	139'619.15	139'619.15	167'170.00	79'000.00	143'882.41	143'882.41
7100.3010.01	Besoldung Betriebspersonal Wasserversorgung	9'667.00		10'000.00		6'667.00	
7100.3050.01	Sozialversicherungsbeiträge Betriebspersonal Wasserversorgung	427.31		550.00		423.00	
7100.3052.02	Vorsorge- und Pensionskasse Betriebspersonal Wasserversorgung	990.68		1'600.00		1'013.00	
7100.3053.01	Unfallversicherungsbeiträge Betriebspersonal Wasserversorgung	84.43		120.00		77.00	
7100.3054.01	Familienzulagekasse Betriebspersonal Wasserversorgung	181.83		280.00		187.00	
7100.3055.01	Krankenversicherungsbeiträge Betriebspersonal Wasserversorgung	22.78		120.00		60.00	
7100.3111.01	Ankauf Maschinen, Geräte und Fahrzeuge Wasserversorgung	884.10		2'500.00		3'146.90	
7100.3120.01	Strom Reservoir Wasserversorgung	8'168.15		5'000.00		5'963.90	
7100.3130.01	Leitungskataster und Pläne Wasserversorgung	810.40		3'000.00		2'591.80	

Konto	Erfolgsrechnung Funktionale Gliederung ER	Rechnung 2023		Budget 2023		Rechnung 2022	
		Aufwand	Ertrag	Aufwand	Ertrag	Aufwand	Ertrag
7100.3134.01	Sachversicherungen	2'250.30		2'000.00		1'442.59	
7100.3143.01	Wasserversorgung Unterhalt Reservoir/Pumpwerke WV	11'748.27		10'000.00		4'600.65	
7100.3143.02	Unterhalt Hydranten WV	4'930.80		6'500.00		4'834.85	
7100.3143.03	Unterhalt Leitungsnetz WV	17'046.40		25'000.00		7'435.17	
7100.3143.04	Unterhalt UV-Anlage WV	5'334.00		7'500.00		6'292.20	
7100.3151.01	Unterhalt Maschinen, Geräte und Fahrzeuge Wasserversorgung			1'000.00			
7100.3151.02	Unterhalt Wasserzähler WV			500.00			
7100.3300.30	Abschreibungen Wasserversorgung	72'537.70		89'000.00		97'487.35	
7100.3406.01	Darlehenszinsen Wasserversorgung	4'535.00		2'500.00		1'660.00	
7100.4240.01	Wassergebühren		65'458.05		65'000.00		72'244.85
7100.4240.02	Zählermieten		16'968.05		14'000.00		17'899.25
7100.4510.01	Einlage Fehlbetrag Trinkwasser		57'193.05				53'738.31
72	Abwasserentsorgung	76'658.08	76'658.08	87'340.00	57'000.00	106'368.64	106'368.64
7200	Abwasserentsorgung [Gemeindebetrieb]	76'658.08	76'658.08	87'340.00	57'000.00	106'368.64	106'368.64
7200.3010.01	Besoldung Betriebspersonal Abwasserentsorgung	5'000.00		5'000.00		5'000.00	
7200.3050.01	Sozialversicherungsbeiträge Betriebspersonal Abwasserentsorgung	321.16		280.00		320.00	
7200.3052.02	Vorsorge- und Pensionskasse Betriebspersonal Abwasserentsorgung	745.34		800.00		760.00	
7200.3053.01	Unfallversicherungsbeiträge Betriebspersonal Abwasserentsorgung	64.72		60.00		55.00	
7200.3054.01	Familienzulagekasse Betriebspersonal Abwasserentsorgung	135.91		140.00		140.00	
7200.3055.01	Krankenversicherungsbeiträge Betriebspersonal Abwasserentsorgung	17.39		60.00		45.00	
7200.3120.01	Gemeinde Eggerberg / Abwasser Weiler Erb und Kümme	3'990.00		6'000.00		8'190.00	
7200.3120.02	Mikroverunreinigung	12'882.00		12'000.00		12'562.13	
7200.3120.03	Wasser, Energie, Heizmaterial, Kehricht Abwasserentsorgung	776.15				394.65	
7200.3130.01	Leitungskataster und Pläne Abwasserentsorgung	1'231.00		1'000.00		200.00	
7200.3134.01	Sachversicherungen Abwasserentsorgung	1'735.95		2'000.00		1'701.73	
7200.3143.01	Unterhalt Regenwasserklärbecken	223.70		5'000.00		693.85	
7200.3143.03	Unterhalt Leitungsnetz AE	9'475.40		7'000.00		8'333.60	
7200.3300.30	Abschreibungen Abwasserentsorgung	16'526.25		26'500.00		24'589.12	
7200.3406.01	Darlehenszinsen Abwasserentsorgung	3'200.00		1'500.00		1'825.00	
7200.3632.01	Unterhalt- und Betriebskosten ARA	20'333.11		15'000.00		20'163.20	
7200.3632.02	Unterhalt Pumpwerk Rhone			5'000.00		21'395.36	
7200.4240.01	Abwassergebühren		42'342.00		45'000.00		43'058.00
7200.4240.02	Mikroverunreinigung		12'087.00		12'000.00		11'968.00
7200.4510.01	Entnahme Spezialfinanzierung Abwasserentsorgung		22'229.08				51'322.64
73	Abfall	113'629.63	113'629.63	129'060.00	115'500.00	113'472.39	113'472.39
7300	Abfall [Gemeindebetrieb]	113'629.63	113'629.63	129'060.00	115'500.00	113'472.39	113'472.39
7300.3010.01	Besoldung Betriebspersonal Abfallentsorgung	8'000.00		8'000.00		8'000.00	
7300.3050.01	Sozialversicherungsbeiträge Betriebspersonal Abfallentsorgung	513.85		440.00		510.00	

Konto	Erfolgsrechnung Funktionale Gliederung ER	Rechnung 2023		Budget 2023		Rechnung 2022	
		Aufwand	Ertrag	Aufwand	Ertrag	Aufwand	Ertrag
7300.3052.02	Vorsorge- und Pensionskasse Betriebspersonal	1'192.55		1'300.00		1'215.00	
7300.3053.01	Abfallentsorgung Unfallversicherungsbeiträge Betriebspersonal	103.55		100.00		90.00	
7300.3054.01	Abfallentsorgung Familienzulagekasse Betriebspersonal	217.46		220.00		220.00	
7300.3055.01	Abfallentsorgung Krankenversicherungsbeiträge Betriebspersonal	27.82		100.00		70.00	
7300.3111.01	Abfallentsorgung Ankauf Container/Abfallbehälter			1'500.00		1'223.90	
7300.3111.02	Ankauf Abfallbehältnisse	1'708.65		2'000.00		1'310.75	
7300.3130.01	Telefongebühren Videoüberwachung Abfall	1'257.10		1'000.00		3'662.35	
7300.3130.02	Entsorgung Grünabfälle	20'283.65		30'000.00		20'060.55	
7300.3130.03	Papier- und Kartonentsorgung	11'769.91		8'000.00		4'945.85	
7300.3130.04	Glasentsorgung	6'872.90		8'000.00		6'875.35	
7300.3130.05	Sonderabfälle	2'161.44		2'500.00		1'978.10	
7300.3130.06	Alteisen- und Aluentsorgung	4'819.20		4'500.00		4'538.60	
7300.3130.07	Separatsammlungen			1'500.00			
7300.3134.01	Sachversicherungen Abfallentsorgung	74.35		100.00		72.29	
7300.3300.30	Abschreibungen Abfallbewirtschaftung	7'000.00		7'300.00		8'000.00	
7300.3406.01	Darlehenszinsen Abfallbewirtschaftung	1'000.00		1'000.00		502.00	
7300.3612.01	Kehrichtabfuhr und Verbrennung	37'627.20		41'000.00		39'768.00	
7300.3635.01	Beitrag Kompostplatz	9'000.00		10'500.00		10'429.65	
7300.4240.01	Kehrichtgebühren, Bussen		63'364.75		75'000.00		67'886.05
7300.4240.02	Weiterverrechnung Grünabfälle		1'358.45		2'500.00		1'529.95
7300.4240.03	Rückvergütung Kartonsammlung		283.20				
7300.4240.04	Sockelgebühr / Rückvergütung Papiersammlung		27'198.05		26'000.00		28'063.05
7300.4240.05	Rückersattungen Dritter		4'525.80		3'500.00		4'493.65
7300.4510.01	Entnahme Spezialfinanzierung Abfallbewirtschaftung		8'399.38				2'999.69
7300.4910.03	Grünabfuhr Spiel- und Sportanlagen		8'500.00		8'500.00		8'500.00
74	Verbauungen	50'939.20	38'623.25	82'500.00	37'250.00	64'382.95	15'526.20
7410	Gewässerverbauungen	40'972.10	33'293.15	76'500.00	37'250.00	61'347.00	15'526.20
7410.3134.01	Sachversicherung Pumpe/Pumpenhaus Gliblatt	1'497.05		2'000.00		9'379.40	
7410.3142.01	Unterhalt Flüsse, Kanäle, Bäche	39'475.05		74'500.00		51'967.60	
7410.4631.01	Kantonsbeiträge für Flüsse, Kanäle, Bäche		33'293.15		37'250.00		15'526.20
7420	Lawinenverbauungen	9'967.10	5'330.10	6'000.00		3'035.95	
7420.3132.01	Lawinenbeobachtung	68.90		1'000.00		200.25	
7420.3132.02	Felssicherungen	9'898.20		5'000.00		2'835.70	
7420.4631.01	Kantonsbeiträge Schutzbauten		5'330.10				
75	Arten- und Landschaftsschutz	514.75				896.40	
7500	Arten- und Landschaftsschutz	514.75				896.40	
7500.3000.01	Entschädigung Umweltkommission	476.00				840.00	
7500.3050.01	Sozialversicherungsbeiträge Umweltkommission	26.10				53.80	
7500.3053.01	Unfallversicherungsbeiträge Umweltkommission	1.70					
7500.3054.01	Familienzulagekasse Umweltkommission	10.95				2.60	
76	Bekämpfung von Umweltverschmutzung	7'000.00					

Konto	Erfolgsrechnung Funktionale Gliederung ER	Rechnung 2023		Budget 2023		Rechnung 2022	
		Aufwand	Ertrag	Aufwand	Ertrag	Aufwand	Ertrag
7690	Bekämpfung von Umweltverschmutzung	7'000.00					
7690.3140.01	Entsorgung kontaminiertes Aushubmaterial / Quecksilber	7'000.00					
77	Übriger Umweltschutz	16'047.95		16'500.00		14'055.75	
7710	Friedhof und Bestattung allgemein	11'496.85		11'000.00		11'285.50	
7710.3632.01	Unterhalt Friedhof	11'496.85		11'000.00		11'285.50	
7795	Tierkörperbeseitigung	4'551.10		5'500.00		2'770.25	
7795.3612.01	Betriebskosten Tierkörpersammelstelle	4'551.10		5'500.00		2'770.25	
79	Raumordnung	52'222.86		33'200.00		19'447.55	
7900	Raumordnung allgemein	52'222.86		33'200.00		19'447.55	
7900.3000.01	Entschädigung	332.60				1'290.00	
7900.3050.01	Raumplanungskommission Sozialversicherungsbeiträge Raumplanung	7.95				71.10	
7900.3053.01	Unfallversicherungsbeiträge Raumplanung	2.75					
7900.3054.01	Familienzulagekasse Raumplanungskommission	17.65				3.90	
7900.3131.01	Ortsplanung (Dorfzone)	35'343.71		15'000.00			
7900.3158.01	Nachführung Geoinformationssystem	3'390.20		5'000.00		5'022.55	
7900.3634.02	Beitrag Agglomeration Brig-Visp-Naters	13'138.00		13'200.00		13'060.00	
8	Volkswirtschaft	178'006.27	569'627.60	156'250.00	486'500.00	217'857.56	484'761.64
81	Landwirtschaft	46'234.57	597.55	42'160.00	500.00	63'272.80	600.00
8110	Verwaltung, Vollzug und Kontrolle	20'267.42		12'160.00		3'644.85	
8110.3010.01	Besoldung Viehinspektor			600.00			
8110.3010.02	Besoldung Gemeindegewerk	4'760.10		5'000.00		2'899.85	
8110.3010.03	Besoldung Ackerbaustellenleiter	844.00		700.00		650.00	
8110.3050.01	Sozialversicherungsbeiträge Gemeindegewerk	1'084.70		540.00		42.90	
8110.3050.02	Sozialversicherungsbeiträge Ackerbaustellenleiter			40.00			
8110.3053.01	Unfallversicherungsbeiträge Gemeindegewerk	65.40		100.00		8.05	
8110.3053.02	Unfallversicherungsbeiträge Ackerbaustellenleiter	6.05		10.00		2.75	
8110.3054.01	Familienzulagekasse Gemeindegewerk	198.12		150.00		41.30	
8110.3054.02	Familienzulagenkasse Ackerbaustellenleiter			20.00			
8110.3141.01	Unterhalt landwirtschaftliche Wege	13'309.05		5'000.00			
8130	Produktionsverbesserungen Vieh	15'013.30	597.55	22'500.00	500.00	23'888.45	600.00
8130.3101.01	Fliegenbekämpfung	112.10		500.00		27.95	
8130.3142.04	Unterhalt Tenneri	6'000.00		15'000.00		15'551.30	
8130.3142.05	Unterhalt Udra	5'000.00		5'000.00		5'000.00	
8130.3637.01	Beitrag Künstliche Besamung	3'901.20		2'000.00		3'309.20	
8130.4260.01	Rückerstattungen Dritter		597.55		500.00		600.00
8190	Bewässerung	10'953.85		7'500.00		35'739.50	
8190.3141.02	Unterhalt Südrampe	2'236.85		1'000.00		1'000.00	
8190.3142.01	Unterhalt Wasserwasserleitungen	8'013.15		5'000.00		33'918.85	
8190.3142.02	Unterhalt Bewässerungsanlagen	500.00		1'000.00		622.95	
8190.3142.06	Sonst. Kosten	203.85		500.00		197.70	

Konto	Erfolgsrechnung Funktionale Gliederung ER	Rechnung 2023		Budget 2023		Rechnung 2022	
		Aufwand	Ertrag	Aufwand	Ertrag	Aufwand	Ertrag
82	Forstwirtschaft	10'975.55					
8200	Forstwirtschaft	10'975.55					
8200.3632.01	Waldpflege	10'975.55					
84	Tourismus	5'825.00		9'500.00		5'825.00	
8400	Tourismus	5'825.00		9'500.00		5'825.00	
8400.3140.01	Beschilderung Wanderwege			1'000.00			
8400.3634.01	Beiträge Verkehrsvereine	2'000.00		3'000.00		2'000.00	
8400.3634.02	Beitrag UNESCO Weltnaturerbe	3'125.00		3'500.00		3'125.00	
8400.3634.03	Übrige touristische Beiträge	700.00		2'000.00		700.00	
87	Brennstoffe und Energie	114'971.15	569'030.05	104'590.00	486'000.00	148'759.76	484'161.64
8710	Elektrizität allgemein	48'635.90	282'949.55	60'870.00	251'000.00	70'935.31	234'753.89
8710.3010.01	Besoldung Betriebspersonal TKW	4'000.00		4'000.00		4'000.00	
8710.3050.01	Sozialversicherungsbeiträge Betriebspersonal TKW	256.92		220.00		253.60	
8710.3052.01	Vorsorge- und Pensionskasse Betriebspersonal TKW	596.27		640.00		606.00	
8710.3053.01	Unfallversicherungsbeiträge Betriebspersonal TKW	51.77		50.00		45.20	
8710.3054.01	Familienzulagekasse Betriebspersonal TKW	108.73		110.00		109.60	
8710.3055.01	Krankenversicherungsbeiträge Betriebspersonal TKW	13.91		50.00		34.80	
8710.3120.01	Wasser, Energie, Heizmaterial, Kehricht TKW	225.00				80.80	
8710.3134.01	Sachversicherung Trinkwasserkraftwerk	8'044.30		8'000.00		7'935.96	
8710.3143.01	Unterhalt Trinkwasserkraftwerk	1'599.00		10'000.00		3'957.50	
8710.3143.02	Unterhalt Photovoltaikanlage	1'640.00		1'000.00		1'061.85	
8710.3300.30	Abschreibung Trinkwasserkraftwerk	31'000.00		34'200.00		52'000.00	
8710.3300.60	Abschreibung Photovoltaikanlage			1'800.00			
8710.3406.01	Darlehenszinsen Elektrizität	1'100.00		1'000.00		850.00	
8710.4250.01	Energieverkauf Trinkwasserkraftwerk		271'214.25		235'000.00		222'154.40
8710.4250.02	Energieverkauf Photovoltaik		10'575.90		15'000.00		11'440.69
8710.4260.01	Rückerstattung Anteil Versicherung (Gde Visp)		1'159.40		1'000.00		1'158.80
8790	Energie allgemein	66'335.25	286'080.50	43'720.00	235'000.00	77'824.45	249'407.75
8790.3010.01	Besoldung Betriebspersonal Energieverkauf	4'333.00		4'000.00		3'333.00	
8790.3050.01	Sozialversicherungsbeiträge Betriebspersonal Energieverkauf	471.92		220.00		212.00	
8790.3052.02	Vorsorge- und Pensionskasse Betriebspersonal Energieverkauf	1'096.27		640.00		507.00	
8790.3053.01	Unfallversicherungsbeiträge Betriebspersonal Energieverkauf	96.77		50.00		38.00	
8790.3054.01	Familienzulagekasse Betriebspersonal Energieverkauf	198.73		110.00		93.00	
8790.3055.01	Krankenversicherungsbeiträge Betriebspersonal Energieverkauf	25.91		50.00		30.00	
8790.3111.01	Ankauf Maschinen, Geräte und Fahrzeuge Energie	445.00		1'000.00		1'574.00	
8790.3120.01	Strom Reservoir Energie	4'621.65		3'100.00		2'982.00	
8790.3130.01	Leitungskataster und Pläne	405.00		1'000.00		1'296.00	
8790.3134.01	Sachversicherungen Energie	1'125.00		800.00		721.00	
8790.3143.01	Unterhalt Reservoir/Pumpwerke Energie	4'550.00		2'500.00		5'288.60	
8790.3143.02	Unterhalt Hydranten Energie	2'485.00		2'500.00		3'630.85	
8790.3143.03	Unterhalt Leitungsnetz Energie	4'570.00		5'000.00		3'718.00	
8790.3143.04	Unterhalt UV Anlage Energie	2'686.00		4'000.00		3'146.00	
8790.3151.01	Unterhalt Maschinen, Geräte und Fahrzeuge Energie			500.00			
8790.3151.02	Unterhalt Wasserzähler Energie			250.00			

Konto	Erfolgsrechnung Funktionale Gliederung ER	Rechnung 2023		Budget 2023		Rechnung 2022	
		Aufwand	Ertrag	Aufwand	Ertrag	Aufwand	Ertrag
8790.3300.30	Abschreibungen Wasserverkauf	36'000.00		17'000.00		50'000.00	
8790.3406.01	Darlehenszinsen Wasserverkauf	3'285.00		1'000.00		1'255.00	
8790.4250.01	Wasserverkauf an Gemeinde Visp		286'080.50		235'000.00		249'407.75
9	Finanzen und Steuern	904'863.61	4'817'959.58	912'500.00	4'342'139.00	1'362'960.99	4'680'775.68
91	Steuern	92'301.85	3'709'315.29	90'500.00	3'234'900.00	65'839.05	3'583'195.89
9100	Steuern nat. Personen	92'284.20	3'504'674.54	89'500.00	3'147'200.00	65'832.40	3'383'442.24
9100.3180.01	Rückstellung auf Steuerguthaben	13'685.00		25'000.00		-18'545.00	
9100.3181.01	Steuerverluste natürliche Personen	17'987.85		10'000.00		21'388.70	
9100.3181.02	Steuererlasse natürliche Personen			1'000.00			
9100.3602.01	Steuern auf überbaute Grundstücke (Art. 188 StG)	57'777.60		50'000.00		60'102.95	
9100.3602.02	Pauschale Steueranrechnung	1'105.60				297.05	
9100.4000.01	Einkommenssteuern		2'545'896.43		2'415'000.00		2'398'839.75
9100.4000.03	Rückvergütung Kirchensteuern	1'748.15		3'500.00		2'588.70	
9100.4001.01	Vermögenssteuern		440'503.92		415'000.00		570'076.06
9100.4002.01	Quellensteuern		225'646.24		40'000.00		80'434.24
9100.4008.01	Kopfsteuern		9'677.55		10'200.00		10'187.10
9100.4021.01	Grundstücksteuern NP		111'697.05		120'000.00		147'389.69
9100.4022.01	Steuern auf Kapitalabfindung		89'465.35		70'000.00		78'890.30
9100.4022.02	Lotterie- und Liquidationsgewinnsteuern				5'000.00		115.15
9100.4022.03	Grundstückgewinnsteuern		44'901.90		35'000.00		62'500.90
9100.4024.01	Erbschafts- und Schenkungssteuern				2'000.00		278.45
9100.4033.01	Hundesteuern		14'020.00		13'000.00		14'000.00
9100.4602.01	Steuern auf überbaute Grundstücke (Art. 188 StG)		22'866.10		22'000.00		20'730.60
9110	Steuern jur. Personen	17.65	204'640.75	1'000.00	87'700.00	6.65	199'753.65
9110.3181.01	Steuerverluste juristische Personen	17.65		1'000.00		6.65	
9110.4010.01	Gewinnsteuern		125'055.88		56'000.00		133'543.93
9110.4011.01	Kapitalsteuern		42'085.59		16'500.00		39'304.09
9110.4021.01	Grundstücksteuern JP		37'499.28		15'200.00		26'905.63
93	Finanz- und Lastenausgleich		890'601.00		892'652.00		875'308.00
9300	Finanz- und Lastenausgleich		890'601.00		892'652.00		875'308.00
9300.4621.01	Interkommunaler Finanzausgleich		890'601.00		892'652.00		875'308.00
95	Ertragsanteile, übrige		121'941.37		125'500.00		126'995.49
9500	Ertragsanteile, übrige		121'941.37		125'500.00		126'995.49
9500.4120.01	Wasserrechtszinsen		85'361.35		85'000.00		85'361.35
9500.4120.02	Konzessionsgebühren VED AG		36'234.78		40'000.00		41'221.23
9500.4601.11	Wirtschaftspatente und Konzessionen		345.24		500.00		412.91
96	Vermögens- und Schuldenverwaltung	65'009.02	96'101.92	52'000.00	89'087.00	40'842.56	95'276.30
9610	Zinsen	63'638.85	27'008.77	52'000.00	22'000.00	39'631.11	22'823.75
9610.3130.01	Postcheck-, Bankgebühren	9'113.94		13'000.00		9'895.99	
9610.3400.01	Kontokorrentzinsen			500.00			
9610.3401.01	Verzugszinsen			500.00			
9610.3406.01	Darlehenszinsen Schulden	40'283.26		32'000.00		18'615.97	
9610.3499.01	Vergütungszinsen natürliche Personen	14'241.65		5'000.00		11'119.15	
9610.3499.02	Vergütungszinsen juristische Personen			1'000.00			
9610.4401.01	Verzugszinsen		20'120.61		20'000.00		22'823.75
9610.4401.02	Kontokorrentzinsen		6'888.16		2'000.00		

Konto	Erfolgsrechnung Funktionale Gliederung ER	Rechnung 2023		Budget 2023		Rechnung 2022	
		Aufwand	Ertrag	Aufwand	Ertrag	Aufwand	Ertrag
9630	Liegenschaften des Finanzvermögens		68'062.05		65'087.00		59'643.85
9630.4411.01	Buchgewinne Verkauf Grundstücke / Dienstbarkeiten		3'220.00				
9630.4420.01	Wertschriftenerträge		11'454.35		15'000.00		11'424.35
9630.4430.02	Pachtzinsen und Bodenmieten		43'052.70		45'087.00		43'087.30
9630.4432.03	Benützungsgebühren Gemeindeanlagen		10'335.00		5'000.00		5'132.20
9690	Finanzvermögen, n.a.g.	1'370.17	1'031.10		2'000.00	1'211.45	12'808.70
9690.3511.01	Einlagen in Fonds des EK	1'370.17				1'211.45	
9690.4419.01	Ertrag Verlustschein-Inkasso		969.10		2'000.00		12'178.85
9690.4511.01	Entnahmen aus Fonds des EK		62.00				629.85
99	Nicht aufgeteilte Posten	747'552.74		770'000.00		1'256'279.38	
9900	Abschreibung bestehendes Verwaltungsvermögen	747'552.74		770'000.00		1'256'279.38	
9900.3300.31	Ordentliche Abschreibungen Verwaltungsvermögen	712'135.92		770'000.00		715'728.48	
9900.3300.61	Mobilien, Maschinen, Fahrzeuge (Verwaltungsvermögen)	35'416.82				40'550.90	
9900.3894.01	Entschädigungen Landenerwerb Hochwasserschutz					500'000.00	

Detaillierte Erfolgsrechnung nach Sachgruppen

Konto	Erfolgsrechnung Sachgruppengliederung ER	Rechnung 2023		Budget 2023		Rechnung 2022	
		Aufwand	Ertrag	Aufwand	Ertrag	Aufwand	Ertrag
	Total	5'475'342.77	6'065'413.61	5'379'340.00	5'396'489.00	5'733'528.92	5'839'789.72
	Netto Ertrag	590'070.84		17'149.00		106'260.80	
3	Aufwand	5'473'594.62		5'375'840.00		5'730'940.22	
30	Personalaufwand	1'043'594.90		1'040'620.00		1'024'108.20	
300	Behörden und Kommissionen	124'173.60		124'500.00		123'430.60	
3000	Löhne Behörden, Richter und Richterinnen	124'173.60		124'500.00		123'430.60	
0110.3000.01	Entschädigung Wahlbüro	3'450.00		4'500.00		1'900.00	
0120.3000.01	Besoldung und Spesen Präsidium	42'168.00		40'000.00		41'259.75	
0120.3000.02	Entschädigung Gemeinderat	66'440.75		65'000.00		68'331.40	
0120.3000.03	Entschädigung Kommissionen	5'200.00		6'000.00		200.00	
0225.3000.01	Entschädigung Baukommission	745.00		3'000.00		622.50	
1400.3000.01	Entschädigung Schatzungskommission	1'112.50		1'400.00		1'050.00	
1625.3000.04	Entschädigung Regionaler Führungsstab	2'867.65		3'100.00		4'836.95	
2300.3000.01	Entschädigung Berufsbildungskommission			500.00			
3290.3000.01	Entschädigung Kulturkommission	1'150.00		1'000.00		2'500.00	
6150.3000.01	Entschädigung Verkehrskommission	231.10				600.00	
7500.3000.01	Entschädigung Umweltkommission	476.00				840.00	
7900.3000.01	Entschädigung Raumplanungskommission	332.60				1'290.00	
301	Löhne des Verwaltungs- und Betriebspersonals	723'863.75		714'450.00		711'653.20	
3010	Löhne des Verwaltungs- und Betriebspersonals	723'863.75		714'450.00		711'653.20	
0220.3010.01	Besoldung Verwaltungspersonal	267'244.85		285'000.00		280'865.60	
0290.3010.01	Besoldung Reinigungsdienst Verwaltungsgebäude	6'264.55		6'000.00		6'381.30	
1400.3010.01	Besoldung Registerhalter	8'000.00		6'000.00		7'014.00	
2120.3010.01	Besoldung Abwartspersonal Primarstufe	62'994.95		72'000.00		74'888.35	
2120.3010.02	Besoldung Lesecke	1'450.40		1'150.00		1'150.00	
3410.3010.01	Besoldung Abwartspersonal Sport	19'257.15		20'000.00		19'609.05	
3500.3010.01	Besoldung Abwartspersonal Kirche	3'145.30		3'000.00		2'112.35	
5450.3010.01	Besoldung Betreuung ABES	96'227.80		95'000.00		93'170.30	
6170.3010.01	Besoldung Betriebspersonal Werkhof	202'674.65		189'000.00		195'912.40	
7100.3010.01	Besoldung Betriebspersonal Wasserversorgung	9'667.00		10'000.00		6'667.00	
7200.3010.01	Besoldung Betriebspersonal Abwasserentsorgung	5'000.00		5'000.00		5'000.00	
7300.3010.01	Besoldung Betriebspersonal Abfallentsorgung	8'000.00		8'000.00		8'000.00	
8110.3010.01	Besoldung Viehinspektor			600.00			
8110.3010.02	Besoldung Gemeindewerk	4'760.10		5'000.00		2'899.85	
8110.3010.03	Besoldung Ackerbaustellenleiter	844.00		700.00		650.00	
8710.3010.01	Besoldung Betriebspersonal TKW	4'000.00		4'000.00		4'000.00	
8790.3010.01	Besoldung Betriebspersonal Energieverkauf	4'333.00		4'000.00		3'333.00	
305	Arbeitgeberbeiträge	192'705.45		195'670.00		183'202.80	
3050	AG-Beiträge AHV, IV, EO, ALV, Verwaltungskosten	60'814.96		55'945.00		51'822.70	
0110.3050.01	Sozialversicherungsbeiträge Legislative	1'120.35		900.00		125.40	
0120.3050.01	Sozialversicherungsbeiträge Exekutive	10'997.35		10'800.00		5'427.15	

Konto	Erfolgsrechnung Sachgruppengliederung ER	Rechnung 2023		Budget 2023		Rechnung 2022	
		Aufwand	Ertrag	Aufwand	Ertrag	Aufwand	Ertrag
0220.3050.01	Sozialversicherungsbeiträge Verwaltungspersonal	18'672.65		18'800.00		18'356.00	
0225.3050.01	Sozialversicherungsbeiträge Baukommission	49.10		170.00		41.10	
0290.3050.01	Sozialversicherungsbeiträge Reinigungsdienst Verwaltungsgebäude	413.45		400.00		421.15	
1400.3050.01	Sozialversicherungsbeiträge Registerhalter	573.35		400.00		510.75	
1400.3050.02	Sozialversicherungsbeiträge Schatzungskommission	28.10		100.00		21.50	
2120.3050.01	Sozialversicherungsbeiträge Abwärtspersonal Primarstufe	4'957.80		4'800.00		4'772.50	
2120.3050.02	Sozialversicherungsbeiträge Lesecke			80.00			
2300.3050.01	Sozialversicherungsbeiträge Berufsbildungskommission			35.00			
3290.3050.01	Sozialversicherungsbeiträge Kulturkommission	56.10		70.00		126.55	
3410.3050.01	Sozialversicherungsbeiträge Abwärtspersonal Sport	1'271.10		1'300.00		1'294.45	
3500.3050.01	Sozialversicherungsbeiträge Abwärtspersonal Kirche	191.00		200.00		122.85	
5450.3050.01	Sozialversicherungsbeiträge Betreuung ABES	6'350.75		5'200.00		6'149.45	
6150.3050.01	Sozialversicherungsbeiträge Verkehrskommission	5.95				25.00	
6170.3050.01	Sozialversicherungsbeiträge Betriebspersonal Werkhof	13'018.00		10'400.00		12'542.45	
7100.3050.01	Sozialversicherungsbeiträge Betriebspersonal Wasserversorgung	427.31		550.00		423.00	
7200.3050.01	Sozialversicherungsbeiträge Betriebspersonal Abwasserentsorgung	321.16		280.00		320.00	
7300.3050.01	Sozialversicherungsbeiträge Betriebspersonal Abfallentsorgung	513.85		440.00		510.00	
7500.3050.01	Sozialversicherungsbeiträge Umweltkommission	26.10				53.80	
7900.3050.01	Sozialversicherungsbeiträge Raumplanung	7.95				71.10	
8110.3050.01	Sozialversicherungsbeiträge Gemeindewerk	1'084.70		540.00		42.90	
8110.3050.02	Sozialversicherungsbeiträge Ackerbaustellenleiter			40.00			
8710.3050.01	Sozialversicherungsbeiträge Betriebspersonal TKW	256.92		220.00		253.60	
8790.3050.01	Sozialversicherungsbeiträge Betriebspersonal Energieverkauf	471.92		220.00		212.00	
3052	AG-Beiträge an Pensionskassen	95'470.94		94'980.00		95'340.40	
0220.3052.01	Vorsorge- und Pensionskasse Verwaltungspersonal	50'958.05		50'000.00		49'743.00	
1400.3052.01	Vorsorge- und Pensionskasse Registerhalter/Schatzungskommission	95.85				77.00	
5450.3052.01	Vorsorge- und Pensionskasse Betreuung ABES	9'583.60		10'000.00		10'553.70	
6170.3052.01	Vorsorge- und Pensionskasse Betriebspersonal Werkhof	30'212.33		30'000.00		30'865.70	
7100.3052.02	Vorsorge- und Pensionskasse Betriebspersonal Wasserversorgung	990.68		1'600.00		1'013.00	
7200.3052.02	Vorsorge- und Pensionskasse Betriebspersonal Abwasserentsorgung	745.34		800.00		760.00	
7300.3052.02	Vorsorge- und Pensionskasse Betriebspersonal Abfallentsorgung	1'192.55		1'300.00		1'215.00	
8710.3052.01	Vorsorge- und Pensionskasse Betriebspersonal TKW	596.27		640.00		606.00	
8790.3052.02	Vorsorge- und Pensionskasse Betriebspersonal Energieverkauf	1'096.27		640.00		507.00	

Konto	Erfolgsrechnung Sachgruppengliederung ER	Rechnung 2023		Budget 2023		Rechnung 2022	
		Aufwand	Ertrag	Aufwand	Ertrag	Aufwand	Ertrag
3053	AG-Beiträge an Unfallversicherungen	9'776.75		11'235.00		8'505.35	
0110.3053.01	Unfallversicherungsbeiträge Legislative	7.75				13.80	
0120.3053.01	Unfallversicherungsbeiträge Exekutive	397.70		1'600.00		386.40	
0220.3053.01	Unfallversicherungsbeiträge Verwaltungspersonal	3'707.20		3'400.00		3'164.10	
0225.3053.01	Unfallversicherungsbeiträge Baukommission	3.20		60.00		4.55	
0290.3053.01	Unfallversicherungsbeiträge Reinigungsdienst Verwaltungsgebäude	67.85		70.00		74.80	
1400.3053.01	Unfallversicherungsbeiträge Registerhalter	43.40		100.00		58.70	
1400.3053.02	Unfallversicherungsbeiträge Schatzungskommission			30.00		2.35	
2120.3053.01	Unfallversicherungsbeiträge Abwartspersonal Primarstufe	681.50		900.00		742.50	
2300.3053.01	Unfallversicherungsbeiträge Berufsbildungskommission			10.00			
3290.3053.01	Unfallversicherungsbeiträge Kulturkommission	4.95		15.00			
3410.3053.01	Unfallversicherungsbeiträge Abwartspersonal Sport	208.40		400.00		230.15	
3500.3053.01	Unfallversicherungsbeiträge Abwartspersonal Kirche	31.35		60.00		21.85	
5450.3053.01	Unfallversicherungsbeiträge Betreuung ABES	1'532.35		1'800.00		1'092.65	
6150.3053.01	Unfallversicherungsbeiträge Verkehrskommission	0.65					
6170.3053.01	Unfallversicherungsbeiträge Betriebspersonal Werkhof	2'623.31		2'300.00		2'397.50	
7100.3053.01	Unfallversicherungsbeiträge Betriebspersonal Wasserversorgung	84.43		120.00		77.00	
7200.3053.01	Unfallversicherungsbeiträge Betriebspersonal Abwasserentsorgung	64.72		60.00		55.00	
7300.3053.01	Unfallversicherungsbeiträge Betriebspersonal Abfallentsorgung	103.55		100.00		90.00	
7500.3053.01	Unfallversicherungsbeiträge Umweltkommission	1.70					
7900.3053.01	Unfallversicherungsbeiträge Raumplanung	2.75					
8110.3053.01	Unfallversicherungsbeiträge Gemeindewerk	65.40		100.00		8.05	
8110.3053.02	Unfallversicherungsbeiträge Ackerbaustellenleiter	6.05		10.00		2.75	
8710.3053.01	Unfallversicherungsbeiträge Betriebspersonal TKW	51.77		50.00		45.20	
8790.3053.01	Unfallversicherungsbeiträge Betriebspersonal Energieverkauf	96.77		50.00		38.00	
3054	AG-Beiträge an Familienausgleichskasse	24'077.20		23'830.00		22'123.95	
0110.3054.01	Familienzulagekasse Legislative	50.75				53.20	
0120.3054.01	Familienzulagekasse Exekutive	3'941.25		3'600.00		2'204.85	
0220.3054.01	Familienzulagekasse Verwaltungspersonal	7'992.00		8'000.00		7'855.75	
0225.3054.01	Familienzulagekasse Baukommission	20.70		100.00		17.40	
0290.3054.01	Familienzulagekasse Reinigungsdienst Verwaltungsgebäude	174.05		170.00		178.55	
1400.3054.01	Familienzulagekasse Registerhalter	241.45		170.00		216.65	
1400.3054.02	Familienzulagekasse Schatzungskommission	11.80		40.00		9.10	
2120.3054.01	Familienzulagekasse Abwartspersonal Primarstufe	1'750.55		2'000.00		2'091.15	
2120.3054.02	Familienzulagekasse Lesecke			30.00			

Konto	Erfolgsrechnung Sachgruppengliederung ER	Rechnung 2023		Budget 2023		Rechnung 2022	
		Aufwand	Ertrag	Aufwand	Ertrag	Aufwand	Ertrag
2300.3054.01	Familienzulagenkasse Berufsbildungskommission			15.00			
3290.3054.01	Familienzulagenkasse Kulturkommission	32.00		30.00		7.60	
3410.3054.01	Familienzulagenkasse Abwärtspersonal Sport	535.25		560.00		548.85	
3500.3054.01	Familienzulagenkasse Abwärtspersonal Kirche	80.50		85.00		52.15	
5450.3054.01	Familienzulagenkasse Betreuung ABES	2'674.15		2'700.00		2'607.70	
6150.3054.01	Familienzulagenkasse Verkehrskommission	4.15				1.85	
6170.3054.01	Familienzulagenkasse Betriebspersonal Werkhof	5'509.22		5'300.00		5'481.75	
7100.3054.01	Familienzulagenkasse Betriebspersonal Wasserversorgung	181.83		260.00		187.00	
7200.3054.01	Familienzulagenkasse Betriebspersonal Abwasserentsorgung	135.91		140.00		140.00	
7300.3054.01	Familienzulagenkasse Betriebspersonal Abfallentsorgung	217.46		220.00		220.00	
7500.3054.01	Familienzulagenkasse Umweltkommission	10.95				2.60	
7900.3054.01	Familienzulagenkasse Raumplanungskommission	17.65				3.90	
8110.3054.01	Familienzulagenkasse Gemeindewerk	198.12		150.00		41.30	
8110.3054.02	Familienzulagenkasse Ackerbaustellenleiter			20.00			
8710.3054.01	Familienzulagenkasse Betriebspersonal TKW	108.73		110.00		109.60	
8790.3054.01	Familienzulagenkasse Betriebspersonal Energieverkauf	198.73		110.00		93.00	
3055	AG-Beiträge an Krankentaggeldversicherungen	2'565.60		9'680.00		5'410.40	
0120.3055.01	Krankenversicherungsbeiträge Exekutive			1'900.00			
0220.3055.01	Krankenversicherungsbeiträge Verwaltungspersonal	1'259.55		3'400.00		2'565.70	
1400.3055.01	Krankenversicherungsbeiträge Registerhalter und Schatzungskommission	1.95				3.90	
5450.3055.01	Krankenversicherungsbeiträge Betreuung ABES	491.40		1'700.00		852.45	
6170.3055.01	Krankenversicherungsbeiträge Betriebspersonal Werkhof	704.89		2'300.00		1'748.55	
7100.3055.01	Krankenversicherungsbeiträge Betriebspersonal Wasserversorgung	22.78		120.00		60.00	
7200.3055.01	Krankenversicherungsbeiträge Betriebspersonal Abwasserentsorgung	17.39		60.00		45.00	
7300.3055.01	Krankenversicherungsbeiträge Betriebspersonal Abfallentsorgung	27.82		100.00		70.00	
8710.3055.01	Krankenversicherungsbeiträge Betriebspersonal TKW	13.91		50.00		34.80	
8790.3055.01	Krankenversicherungsbeiträge Betriebspersonal Energieverkauf	25.91		50.00		30.00	
309	Übriger Personalaufwand	2'852.10		6'000.00		5'821.60	
3090	Aus- und Weiterbildung des Personals			1'000.00		17.40	
0220.3090.01	Aus- & Weiterbildung Verwaltungspersonal			1'000.00		17.40	
3099	Übriger Personalaufwand	2'852.10		5'000.00		5'804.20	
0220.3099.01	Übriger Personalaufwand Verwaltungspersonal					1'754.55	

Konto	Erfolgsrechnung Sachgruppengliederung ER	Rechnung 2023		Budget 2023		Rechnung 2022	
		Aufwand	Ertrag	Aufwand	Ertrag	Aufwand	Ertrag
6170.3099.01	Übriger Personalaufwand Betriebspersonal Werkhof	2'852.10		5'000.00		4'049.65	
31	Sach- und übriger Betriebsaufwand	1'174'985.05		1'168'600.00		1'094'435.76	
310	Material- und Warenaufwand	107'542.31		125'100.00		108'171.31	
3100	Büromaterial	3'202.25		6'500.00		8'335.99	
0220.3100.01	Büromaterial	607.15		5'000.00		4'765.59	
1400.3100.01	Verwaltungspersonal Büromaterial Registerhalter	2'595.10		1'500.00		3'570.40	
3101	Betriebs-, Verbrauchsmaterial	27'861.77		30'000.00		19'874.00	
0290.3101.01	Betriebs-, Verbrauchsmaterial Reinigungsdienst Verwaltungsgebäude	85.75		500.00		92.65	
2110.3101.01	Betriebs-, Verbrauchsmaterial Basisstufe	1'370.11		1'000.00		1'309.20	
2120.3101.01	Betriebs-, Verbrauchsmaterial Primarstufe	10'664.85		9'000.00		3'845.85	
3410.3101.01	Betriebs-, Verbrauchsmaterial Abwartspersonal Sport	1'219.30		2'500.00			
5450.3101.01	Betriebs- und Verbrauchsmaterial ABES	5'947.25		7'500.00		6'845.05	
6170.3101.01	Betriebs-, Verbrauchsmaterial Werkhof	4'632.31		4'000.00		4'245.05	
6170.3101.02	Betriebsstoffe Fahrzeuge Werkhof	3'830.10		5'000.00		3'508.25	
8130.3101.01	Fliegenbekämpfung	112.10		500.00		27.95	
3102	Drucksachen, Publikationen	29'412.34		30'500.00		39'356.25	
0110.3102.01	Drucksachen, Publikationen Legislative	8'315.95		6'000.00		5'537.75	
0220.3102.01	Drucksachen, Publikationen Verwaltung	20'873.49		22'500.00		32'128.15	
2120.3102.01	Drucksachen, Publikationen Primarstufe	222.90		1'500.00		1'482.35	
5450.3102.01	Elternbrief Pro Juventute			500.00		208.00	
3103	Fachliteratur, Zeitschriften	1'740.00		2'300.00		1'922.70	
2120.3103.01	Bibliomedia	1'740.00		2'300.00		1'922.70	
3104	Lehrmittel	41'565.60		53'800.00		33'627.52	
2110.3104.01	Lehrmittel Basisstufe	959.45		3'200.00		2'241.90	
2120.3104.01	Unentgeltliches Schulmaterial 1H-8H Primarstufe	9'150.90		18'000.00		21'421.72	
2120.3104.02	Beitrag Werkunterricht Primarstufe	4'411.15		7'100.00			
2120.3104.03	Lehrmittel Primarstufe	17'207.10		16'000.00		15'513.90	
2130.3104.01	Unentgeltliches Schulmaterial Sekundarstufe I	9'837.00		9'500.00		-5'550.00	
3109	Übriger Material- und Warenaufwand	3'760.35		2'000.00		5'054.85	
4900.3109.01	Kosten im Zusammenhang mit Coronavirus	3'760.35		2'000.00		5'054.85	
311	Nicht aktivierbare Anlagen	50'889.30		46'200.00		25'414.72	
3110	Büromöbel und Geräte	12'770.55		13'200.00		2'759.90	
0290.3110.01	Ankauf Büromöbel und -geräte Verwaltungsgebäude	11'283.75		10'000.00		2'059.05	
2110.3110.01	Ankauf Büromöbel und -geräte Basisstufe	110.00		1'200.00			
2120.3110.01	Ankauf Büromöbel und -geräte Primarstufe	1'376.80		2'000.00		700.85	
3111	Maschinen, Geräte und Fahrzeuge	33'549.15		20'000.00		18'736.07	

Konto	Erfolgsrechnung Sachgruppengliederung ER	Rechnung 2023		Budget 2023		Rechnung 2022	
		Aufwand	Ertrag	Aufwand	Ertrag	Aufwand	Ertrag
0220.3111.01	Neuer Landscape Screen Gemeindehaus / Aktivierungsgrenze	23'254.75					
2120.3111.01	Ankauf Maschinen, Geräte und Fahrzeuge Primarstufe	2'807.85		4'000.00		2'551.35	
3410.3111.01	Ankauf Turn- und Spielmaterial Sport	3'267.70		4'000.00		3'077.60	
6170.3111.01	Ankauf Maschinen, Geräte und Fahrzeuge Werkhof	1'181.10		5'000.00		5'851.57	
7100.3111.01	Ankauf Maschinen, Geräte und Fahrzeuge Wasserversorgung	884.10		2'500.00		3'146.90	
7300.3111.01	Ankauf Container/Abfallbehälter			1'500.00		1'223.90	
7300.3111.02	Ankauf Abfallbehältnisse	1'708.65		2'000.00		1'310.75	
8790.3111.01	Ankauf Maschinen, Geräte und Fahrzeuge Energie	445.00		1'000.00		1'574.00	
3112	Kleider, Wäsche, Vorhänge	722.65		3'000.00		2'374.45	
6170.3112.01	Dienstkleider und Ausrüstung Werkhof	722.65		3'000.00		2'374.45	
3113	Hardware	3'846.95		10'000.00		1'544.30	
0220.3113.01	Ankauf Hardware Verwaltung	1'749.45		5'000.00		33.95	
2120.3113.01	Ankauf Hardware Primarstufe	2'097.50		5'000.00		1'510.35	
312	Ver- und Entsorgung Liegenschaften Verwaltungsvermögen	94'800.04		87'400.00		94'305.73	
3120	Ver- und Entsorgung Liegenschaften Verwaltungsvermögen	94'800.04		87'400.00		94'305.73	
0290.3120.01	Wasser, Energie, Heizmaterial, Kehricht Verwaltungsgebäude	3'914.50		5'000.00		5'794.45	
2120.3120.01	Wasser, Energie, Heizmaterial, Kehricht Primarschule	27'143.63		22'500.00		28'155.00	
3410.3120.01	Wasser, Energie, Heizmaterial, Kehricht Sport	13'724.65		12'500.00		10'559.70	
3500.3120.01	Wasser, Energie, Heizmaterial, Kehricht Kirche	7'479.25		7'500.00		8'786.70	
6150.3120.01	Energie öffentliche Beleuchtung	10'597.85		12'500.00		9'155.20	
6170.3120.01	Wasser, Energie, Heizmaterial, Kehricht Werkhof	1'277.21		1'300.00		1'681.20	
7100.3120.01	Strom Reservoir Wasserversorgung	8'168.15		5'000.00		5'963.90	
7200.3120.01	Gemeinde Eggerberg / Abwasser Weiler Erb und Kümme	3'990.00		6'000.00		8'190.00	
7200.3120.02	Mikroverunreinigung	12'882.00		12'000.00		12'562.13	
7200.3120.03	Wasser, Energie, Heizmaterial, Kehricht Abwasserentsorgung	776.15				394.65	
8710.3120.01	Wasser, Energie, Heizmaterial, Kehricht TKW	225.00				80.80	
8790.3120.01	Strom Reservoir Energie	4'621.65		3'100.00		2'982.00	
313	Dienstleistungen und Honorare	350'364.57		335'250.00		307'501.81	
3130	Dienstleistungen Dritter	177'240.86		190'400.00		170'765.91	
0110.3130.01	Dienstleistungen Dritter Legislative	812.05		400.00		188.50	
0110.3130.02	Spesen Urversammlung	170.50		500.00		174.47	
0120.3130.01	Anlässe, Veranstaltungen, Empfänge Exekutive	28'759.65		26'000.00		27'751.41	
0220.3130.01	Telefongebühren Verwaltung	2'927.90		4'000.00		3'030.50	
0220.3130.02	Inkassospesen Verwaltung	3'792.50		4'000.00		3'843.05	
0225.3130.01	Vernehmlassung KBK	5'225.00		5'000.00		8'578.50	
0225.3130.02	Baubewilligungen / Amtsblatt	1'239.25		3'500.00		4'507.89	
1405.3130.01	Gebühren Kanton Einwohner- und Fremdenkontrolle	7'069.90		6'500.00		7'634.50	
1510.3130.01	Telefon & Alarm Feuerwehr	1'495.15		1'700.00		1'810.90	
2120.3130.01	Schülertransporte 1H-8H	13'377.45		12'000.00		11'726.20	
2120.3130.02	Telefongebühren Primarstufe	5'928.60		800.00		5'795.25	

Konto	Erfolgsrechnung Sachgruppengliederung ER	Rechnung 2023		Budget 2023		Rechnung 2022	
		Aufwand	Ertrag	Aufwand	Ertrag	Aufwand	Ertrag
2130.3130.01	Schülertransporte (Sekundarstufe I)	18'082.00		18'500.00		18'487.15	
3500.3130.01	Religiöse Veranstaltungen	6'403.35		5'500.00		4'834.00	
5450.3130.01	Mittagessen ABES	23'233.02		26'500.00		16'359.00	
6170.3130.01	Dienstleistungen Dritter, OPRA-Einsätze			2'000.00			
7100.3130.01	Leitungskataster und Pläne Wasserversorgung	810.40		3'000.00		2'591.80	
7200.3130.01	Leitungskataster und Pläne Abwasserentsorgung	1'231.00		1'000.00		200.00	
7300.3130.01	Telefongebühren	1'257.10		1'000.00		3'662.35	
7300.3130.02	Videüberwachung Abfall Entsorgung Grünabfälle	20'283.65		30'000.00		20'080.55	
7300.3130.03	Papier- und Kartonentsorgung	11'769.91		8'000.00		4'945.85	
7300.3130.04	Glasentsorgung	6'872.90		8'000.00		6'875.35	
7300.3130.05	Sonderabfälle	2'161.44		2'500.00		1'978.10	
7300.3130.06	Alteisen- und Aluentsorgung	4'819.20		4'500.00		4'538.60	
7300.3130.07	Separatsammlungen			1'500.00			
8790.3130.01	Leitungskataster und Pläne	405.00		1'000.00		1'296.00	
9610.3130.01	Postcheck-, Bankgebühren	9'113.94		13'000.00		9'895.99	
3131	Planungen und Projektierungen Dritter	41'293.26		17'500.00		6'571.05	
0225.3131.01	Beurteilung Ortsplanung & Baufachleute	5'949.55		2'500.00		6'571.05	
7900.3131.01	Ortsplanung (Dorfzone)	35'343.71		15'000.00			
3132	Honorare externe Berater, Gutachter, Fachexperten etc.	46'977.50		42'500.00		44'971.15	
0220.3132.01	Treuhand & Revisionskosten	8'743.60		6'500.00		6'289.30	
0220.3132.02	Rechtsberatung & Notariatskosten	22'356.80		20'000.00		23'672.30	
1400.3132.01	Nachführungsgeometer	5'910.00		10'000.00		11'973.60	
7420.3132.01	Lawinenbeobachtung	68.90		1'000.00		200.25	
7420.3132.02	Felssicherungen	9'898.20		5'000.00		2'835.70	
3134	Sachversicherungsprämien	61'974.00		64'850.00		68'480.20	
0220.3134.01	Haftpflichtversicherung Verwaltung	8'269.50		9'000.00		8'269.95	
0290.3134.01	Sachversicherungen Verwaltungsgebäude	3'111.65		3'200.00		3'184.41	
1510.3134.01	Sachversicherung Feuerwehr	1'126.10		1'200.00		1'095.67	
1620.3134.01	Sachversicherungen ZSO Region Visp	495.10		550.00		481.96	
2120.3134.01	Sachversicherungen Primarstufe	9'175.95		10'000.00		8'993.07	
3410.3134.01	Sachversicherungen Sport	11'343.05		11'500.00		11'130.71	
3500.3134.01	Sachversicherungen Kirche	2'298.80		2'500.00		2'236.90	
6170.3134.01	Sachversicherungen Werkhof	11'426.90		12'000.00		11'834.56	
7100.3134.01	Sachversicherungen Wasserversorgung	2'250.30		2'000.00		1'442.59	
7200.3134.01	Sachversicherungen Abwasserentsorgung	1'735.95		2'000.00		1'701.73	
7300.3134.01	Sachversicherungen Abfallentsorgung	74.35		100.00		72.29	
7410.3134.01	Sachversicherung Pumpe/Pumpenhaus Giblät	1'497.05		2'000.00		9'379.40	
8710.3134.01	Sachversicherung Trinkwasserkraftwerk	8'044.30		8'000.00		7'935.96	
8790.3134.01	Sachversicherungen Energie	1'125.00		800.00		721.00	
3137	Steuern und Abgaben	22'878.95		20'000.00		16'000.00	
0220.3137.01	Kantonssteuern	22'878.95		20'000.00		16'000.00	
3138	Kurse, Prüfungen und Beratungen					713.50	
2120.3138.01	Schülerpatrouille					713.50	
314	Baulicher Unterhalt und betrieblicher Unterhalt	349'557.60		357'000.00		372'474.82	

Konto	Erfolgsrechnung Sachgruppengliederung ER	Rechnung 2023		Budget 2023		Rechnung 2022	
		Aufwand	Ertrag	Aufwand	Ertrag	Aufwand	Ertrag
3140	Unterhalt an Grundstücken	50'548.70		63'500.00		37'829.55	
2120.3140.01	Unterhaltsarbeiten, Aussenanlagen Primarstufe	5'183.50		8'000.00		3'101.05	
3410.3140.01	Baulicher Unterhalt Spielhalle	15'429.60		5'000.00		7'341.70	
3410.3140.02	Unterhaltsarbeiten Umgebung	892.95		5'000.00		2'287.90	
3410.3140.03	Unterhaltsarbeiten Kinderspielplätze	130.00		10'000.00		104.00	
3420.3140.01	Unterhalt Dorfplatz	850.00		1'500.00		63.00	
3420.3140.02	Ortsgestaltung	701.25		2'000.00			
3420.3140.04	Fuss- und Wanderwege	6'827.60		15'000.00		14'300.95	
3500.3140.02	Unterhaltsarbeiten Umgebung Kirche			2'000.00			
6150.3140.01	Blumenschmuck Strassen und Plätze	4'945.05		8'500.00		4'345.40	
6155.3140.01	Unterhalt Parkplätze	644.60		500.00			
6155.3140.02	Unterhalt Plätze	7'954.15		5'000.00		6'285.55	
7690.3140.01	Entsorgung kontaminiertes Aushubmaterial / Quecksilber	7'000.00					
8400.3140.01	Beschilderung Wanderwege			1'000.00			
3141	Unterhalt Strassen / Verkehrswege	80'085.08		64'000.00		72'628.98	
6150.3141.01	Strassenunterhalt	34'451.30		20'000.00		36'412.50	
6150.3141.02	Unterhalt Strassenbeleuchtung	21'699.40		15'000.00		23'127.65	
6150.3141.03	Markierung von Strassen	4'680.83		3'000.00		5'877.33	
6150.3141.04	Strassenreinigung	2'272.50		5'000.00		3'701.25	
6150.3141.05	Schneeräumung	1'435.15		10'000.00		2'510.25	
6150.3141.06	Beiträge Weihnachtsbeleuchtung			5'000.00			
8110.3141.01	Unterhalt landwirtschaftliche Wege	13'309.05		5'000.00			
8190.3141.02	Unterhalt Södrampe	2'236.85		1'000.00		1'000.00	
3142	Unterhalt Wasserbau	59'192.05		101'000.00		107'258.40	
7410.3142.01	Unterhalt Flüsse, Kanäle, Bäche	39'475.05		74'500.00		51'967.60	
8130.3142.04	Unterhalt Tännari	6'000.00		15'000.00		15'551.30	
8130.3142.05	Unterhalt Undra	5'000.00		5'000.00		5'000.00	
8190.3142.01	Unterhalt Wasserwasserleitungen	8'013.15		5'000.00		33'918.85	
8190.3142.02	Unterhalt Bewässerungsanlagen	500.00		1'000.00		622.95	
8190.3142.06	Sonst. Kosten	203.85		500.00		197.70	
3143	Unterhalt übrige Tiefbauten	66'248.57		86'000.00		52'993.12	
7100.3143.01	Unterhalt Reservoire/Pumpwerke WV	11'748.27		10'000.00		4'800.65	
7100.3143.02	Unterhalt Hydranten WV	4'930.80		6'500.00		4'834.85	
7100.3143.03	Unterhalt Leitungsnetz WV	17'046.40		25'000.00		7'435.17	
7100.3143.04	Unterhalt UV-Anlage WV	5'334.00		7'500.00		6'292.20	
7200.3143.01	Unterhalt Regenwasserklärbecken	223.70		5'000.00		693.85	
7200.3143.03	Unterhalt Leitungsnetz AE	9'475.40		7'000.00		8'333.60	
8710.3143.01	Unterhalt Trinkwasserkraftwerk	1'599.00		10'000.00		3'957.50	
8710.3143.02	Unterhalt Photovoltaikanlage	1'640.00		1'000.00		1'061.85	
8790.3143.01	Unterhalt Reservoire/Pumpwerke Energie	4'550.00		2'500.00		5'288.60	
8790.3143.02	Unterhalt Hydranten Energie	2'465.00		2'500.00		3'630.85	
8790.3143.03	Unterhalt Leitungsnetz Energie	4'570.00		5'000.00		3'718.00	
8790.3143.04	Unterhalt UV Anlage Energie	2'686.00		4'000.00		3'146.00	
3144	Unterhalt Hochbauten, Gebäude	93'483.20		42'500.00		101'764.77	
0290.3144.01	Baulicher Unterhalt Verwaltungsgebäude	29'214.15		5'000.00		31'864.60	
1510.3144.01	Baulicher Unterhalt Feuerwehr			500.00		140.00	
1620.3144.01	Baulicher Unterhalt Zivilschutzlokale, Schutzräume			2'000.00			
2120.3144.01	Baulicher Unterhalt Schulhaus	22'616.45		20'000.00		21'186.90	
3410.3144.02	Baulicher Unterhalt Mehrzweckanlage	9'381.00		5'000.00		17'519.12	

Konto	Erfolgsrechnung Sachgruppengliederung ER	Rechnung 2023		Budget 2023		Rechnung 2022	
		Aufwand	Ertrag	Aufwand	Ertrag	Aufwand	Ertrag
3410.3144.03	Lüftung Übungslokal neue Spielhalle / Aktivierungsgrenze	16'408.85					
3500.3144.01	Baulicher Unterhalt Gottesdienstraum	13'446.90		5'000.00		4'006.00	
6170.3144.01	Baulicher Unterhalt Werkhof	2'415.85		5'000.00		27'048.15	
315	Unterhalt Mobilien und immaterielle Anlagen	86'812.11		83'750.00		92'377.12	
3150	Unterhalt Büromöbel und -geräte	358.20		1'000.00		993.22	
0290.3150.01	Unterhalt Büromöbel und -geräte	358.20		1'000.00		993.22	
3151	Unterhalt Apparate, Maschinen, Geräte, Fahrzeuge, Werkzeuge	18'393.30		15'750.00		12'047.25	
2110.3151.01	Unterhalt Mobilien, Maschinen und Einrichtungen Basisstufe			500.00			
2120.3151.01	Unterhalt Mobilien, Maschinen und Einrichtungen Primarstufe	3'649.55		2'000.00		2'189.95	
6155.3151.01	Unterhalt von Parkuhren	732.45		1'000.00		1'000.40	
6170.3151.01	Unterhalt Maschinen, Geräte, Fahrzeuge Werkhof	14'011.30		10'000.00		8'856.90	
7100.3151.01	Unterhalt Maschinen, Geräte und Fahrzeuge Wasserversorgung			1'000.00			
7100.3151.02	Unterhalt Wasserzähler WV			500.00			
8790.3151.01	Unterhalt Maschinen, Geräte und Fahrzeuge Energie			500.00			
8790.3151.02	Unterhalt Wasserzähler Energie			250.00			
3153	Informatik-Unterhalt (Hardware)	15'158.19		12'000.00		21'223.58	
0220.3153.02	Wartung & Unterhalt Informatik Verwaltung	9'488.15		5'000.00		11'282.46	
2120.3153.01	Wartung & Unterhalt Informatik Primarstufe	5'670.04		7'000.00		9'941.12	
3158	Unterhalt immaterielle Anlagen	52'902.42		55'000.00		58'113.07	
0220.3158.01	Wartung & Unterhalt Software	49'522.22		50'000.00		53'090.52	
7900.3158.01	Nachführung Geoinformationssystem	3'380.20		5'000.00		5'022.55	
316	Mieten, Leasing, Pachten, Benützungskosten	44'304.55		38'900.00		44'611.55	
3160	Miete und Pacht Liegenschaften	6'847.50		7'000.00		6'847.50	
3290.3160.02	Beitrag baulicher Unterhalt Bürgerhaus	2'000.00		2'000.00		2'000.00	
3410.3160.01	Miete Sportplatz Sand	4'847.50		5'000.00		4'847.50	
3161	Mieten, Benützungskosten Anlagen	37'457.05		31'900.00		37'764.05	
0220.3161.01	Miete Kopiergerät Kanzei	3'016.30		3'000.00		2'578.10	
2120.3161.01	Miete Kopiermaschine Schule	9'793.35		3'900.00		6'131.60	
6170.3161.01	Kommunalfahrzeug Meili / Leasing					4'406.95	
6170.3161.02	Kommunalfahrzeug Holder / Leasing	24'647.40		25'000.00		24'647.40	
317	Spesenentschädigungen	20'251.57		18'000.00		22'242.80	
3171	Exkursionen, Schulreisen und Lager	20'251.57		18'000.00		22'242.80	
2120.3171.01	Schulreisen, Anlässe	20'251.57		18'000.00		22'242.80	
318	Wertberichtigungen auf Forderungen	31'670.50		37'000.00		2'850.35	
3180	Wertberichtigungen auf Forderungen	13'685.00		25'000.00		-18'545.00	

Konto	Erfolgsrechnung Sachgruppengliederung ER	Rechnung 2023		Budget 2023		Rechnung 2022	
		Aufwand	Ertrag	Aufwand	Ertrag	Aufwand	Ertrag
9100.3180.01	Rückstellung auf Steuerguthaben	13'685.00		25'000.00		-18'545.00	
3181	Tatsächliche Forderungsverluste	17'985.50		12'000.00		21'395.35	
9100.3181.01	Steuerverluste natürliche Personen	17'967.85		10'000.00		21'388.70	
9100.3181.02	Steuererlasse natürliche Personen			1'000.00			
9110.3181.01	Steuerverluste juristische Personen	17.65		1'000.00		6.65	
319	Verschiedener Betriebsaufwand	38'792.50		40'000.00		24'485.55	
3199	Übriger Betriebsaufwand	38'792.50		40'000.00		24'485.55	
0220.3199.01	Fusionsprojekt Baltschieder-Eggerberg-Visp	38'792.50		40'000.00		23'785.55	
3420.3199.01	Ferienpass					700.00	
33	Abschreibungen Verwaltungsvermögen	910'616.69		945'600.00		988'355.85	
330	Abschreibungen Sachanlagen VV	910'616.69		945'600.00		988'355.85	
3300	Planmässige Abschreibungen Sachanlagen	910'616.69		945'600.00		988'355.85	
7100.3300.30	Abschreibungen Wasserversorgung	72'537.70		89'000.00		97'487.35	
7200.3300.30	Abschreibungen Abwasserentsorgung	16'526.25		26'500.00		24'589.12	
7300.3300.30	Abschreibungen Abfallbewirtschaftung	7'000.00		7'300.00		8'000.00	
8710.3300.30	Abschreibung Trinkwasserkraftwerk	31'000.00		34'200.00		52'000.00	
8710.3300.60	Abschreibung Photovoltaikanlage			1'600.00			
8790.3300.30	Abschreibungen Wasserverkauf	36'000.00		17'000.00		50'000.00	
9900.3300.31	Ordentliche Abschreibungen Verwaltungsvermögen	712'135.92		770'000.00		715'728.48	
9900.3300.61	Mobilien, Maschinen, Fahrzeuge (Verwaltungsvermögen)	35'416.82				40'550.90	
34	Finanzaufwand	67'624.91		46'000.00		35'827.12	
340	Zinsaufwand	53'383.26		40'000.00		24'707.97	
3400	Verzinsung laufende Verbindlichkeiten			500.00			
9610.3400.01	Kontokorrentzinsen			500.00			
3401	Verzinsung kurzfristige Finanzverbindlichkeiten			500.00			
9610.3401.01	Verzugszinsen			500.00			
3406	Darlehenszinsen	53'383.26		39'000.00		24'707.97	
7100.3406.01	Darlehenszinsen Wasserversorgung	4'535.00		2'500.00		1'660.00	
7200.3406.01	Darlehenszinsen Abwasserentsorgung	3'200.00		1'500.00		1'825.00	
7300.3406.01	Darlehenszinsen Abfallbewirtschaftung	1'000.00		1'000.00		502.00	
8710.3406.01	Darlehenszinsen Elektrizität	1'100.00		1'000.00		850.00	
8790.3406.01	Darlehenszinsen Wasserverkauf	3'285.00		1'000.00		1'255.00	
9610.3406.01	Darlehenszinsen Schulden	40'283.26		32'000.00		18'615.97	
349	Verschiedener Finanzaufwand	14'241.65		6'000.00		11'119.15	
3499	Übriger Finanzaufwand	14'241.65		6'000.00		11'119.15	
9610.3499.01	Vergütungszinsen natürliche Personen	14'241.65		5'000.00		11'119.15	

Konto	Erfolgsrechnung Sachgruppengliederung ER	Rechnung 2023		Budget 2023		Rechnung 2022	
		Aufwand	Ertrag	Aufwand	Ertrag	Aufwand	Ertrag
9610.3499.02	Vergütungszinsen Juristische Personen			1'000.00			
35	Einlagen in Fonds und Spezialfinanzierungen	1'370.17				1'211.45	
351	Einlagen in Fonds und Spezialfinanzierungen im Eigenkapital	1'370.17				1'211.45	
3511	Einlagen in Fonds des EK	1'370.17				1'211.45	
9690.3511.01	Einlagen in Fonds des EK	1'370.17				1'211.45	
36	Transferaufwand	2'266'902.90		2'166'520.00		2'078'501.84	
360	Ertragsanteile an Dritte	58'883.20		50'000.00		60'400.00	
3602	Ertragsanteile an Gemeinden und Gemeindef Zweckverbände	58'883.20		50'000.00		60'400.00	
9100.3602.01	Steuern auf überbaute Grundstücke (Art. 188 StG)	57'777.60		50'000.00		60'102.95	
9100.3602.02	Pauschale Steueranrechnung	1'105.60				297.05	
361	Entschädigungen an Gemeinwesen	180'678.75		195'300.00		113'165.01	
3611	Entschädigungen an Kantone und Konkordate	3'610.45		7'000.00		10'801.76	
1110.3611.01	Polycorn-Funknetz	1'793.15		2'000.00		1'759.10	
4340.3611.01	Lebensmittelkontrolle	1'817.30		2'500.00		8'316.11	
6130.3611.01	Strassensignalisation durch Kanton			2'500.00		726.55	
3612	Entschädigungen an Gemeinden und Gemeindef Zweckverbände	177'068.30		188'300.00		102'363.25	
2130.3612.01	Schulgeld an Sekundarstufe I	134'890.00		141'800.00		59'825.00	
7300.3612.01	Kehrichtabfuhr und Verbrennung	37'627.20		41'000.00		39'768.00	
7795.3612.01	Betriebskosten Tierkörper sammelnstelle	4'551.10		5'500.00		2'770.25	
363	Beiträge an Gemeinwesen und Dritte	2'027'340.95		1'921'220.00		1'904'936.83	
3631	Beiträge an Kantone und Konkordate	1'092'773.98		1'034'220.00		1'039'043.00	
2120.3631.02	Beitrag an Lehrerbesoldung 1H-8H	548'919.40		533'600.00		530'245.70	
2130.3631.01	Beitrag an Lehrerbesoldung Sekundarstufe I	167'881.50		165'600.00		206'308.50	
2200.3631.01	Beitrag Lehrerbesoldung Institutionen	22'253.50		14'720.00		14'213.20	
2200.3631.02	Transportkosten für Kinder mit Behinderung	11'000.00		11'000.00		7'979.41	
4310.3631.01	Ambulante Suchtbekämpfung			3'000.00		-2'800.00	
4330.3631.01	Beteiligung schulärztliche Dienste	1'960.25		2'100.00		2'011.00	
4900.3631.01	Beteiligung Finanzierung des Rettungswesens	14'906.90		14'000.00		12'140.15	
5230.3631.01	Betriebsbeitrag an Institutionen für behinderte Personen	141'923.01		125'000.00		120'064.63	
5320.3631.01	Ergänzungsleistungen zur AHV/IV	69'578.39		75'000.00		68'907.06	
5440.3631.01	Gemeindebeitrag Erziehungsbeiratschaften	20'214.10		7'200.00		5'142.50	
5740.3631.01	Kantonaler Beschäftigungsfonds	8'903.68		13'000.00		12'037.50	
6130.3631.01	Unterhalt des kantonale Strassennetzes	85'233.25		70'000.00		62'593.35	
3632	Beiträge an Gemeinden und Gemeindef Zweckverbände	556'914.36		548'100.00		540'425.01	

Konto	Erfolgsrechnung Sachgruppengliederung ER	Rechnung 2023		Budget 2023		Rechnung 2022	
		Aufwand	Ertrag	Aufwand	Ertrag	Aufwand	Ertrag
0225.3632.01	Sicherheitsbeauftragte	4'440.00		5'000.00		2'475.00	
0225.3632.02	Kosten Zusammenarbeit mit Gemeinde Visp	6'285.00		7'500.00		5'250.00	
1110.3632.01	Zusammenarbeit Regionalpolizei Visp	37'000.00		37'000.00		37'000.00	
1220.3632.01	Vormundschaftsbehörde	9'281.75		11'000.00		17'985.75	
1510.3632.01	Beteiligung Feuerwehr Region Visp	56'486.30		67'600.00		42'891.20	
2130.3632.01	Beteiligung regionale Schuldirektion	118'430.00		110'000.00		110'904.00	
3500.3632.01	Anteil Pfarreirechnung	218'273.00		215'000.00		212'684.45	
3510.3632.01	Gemeindebeitrag Kirche	10'813.35		11'000.00		8'981.70	
4210.3632.01	Sozialmedizinisches Regionalzentrum	53'099.45		53'000.00		49'408.85	
7200.3632.01	Unterhalt- und Betriebskosten ARA	20'333.11		15'000.00		20'163.20	
7200.3632.02	Unterhalt Pumpwerk Rhone			5'000.00		21'395.36	
7710.3632.01	Unterhalt Friedhof	11'496.85		11'000.00		11'285.50	
8200.3632.01	Waldpflege	10'975.55					
3634	Beiträge an öffentliche Unternehmungen	163'702.72		119'700.00		105'720.84	
2300.3634.01	Reisekosten Walliser Lernende	8'575.30		13'000.00		8'481.25	
2510.3634.01	Reisekosten Sekundarstufe II	14'189.05		13'000.00		15'304.75	
4120.3634.01	Betrieb Alters- und Pflegeheime			1'000.00			
4120.3634.02	Beteiligung Finanzierung Altersheime / Langzeitpflege	59'981.62		45'000.00		36'938.84	
6220.3634.01	Beteiligung am Regionalverkehr	58'677.75		22'500.00		22'795.00	
6220.3634.02	Beteiligung Bettmobil	3'316.00		3'500.00		3'316.00	
7900.3634.02	Beitrag Agglomeration Brig-Visp-Naters	13'138.00		13'200.00		13'060.00	
8400.3634.01	Beiträge Verkehrsvereine	2'000.00		3'000.00		2'000.00	
8400.3634.02	Beitrag UNESCO Weltnaturerbe	3'125.00		3'500.00		3'125.00	
8400.3634.03	Übrige touristische Beiträge	700.00		2'000.00		700.00	
3635	Beiträge an private Unternehmungen	19'498.00		19'000.00		20'215.65	
1625.3635.01	Beitrag Hilfeleistungsfonds Air Zermatt	1'000.00		1'000.00		1'000.00	
2200.3635.01	Beiträge an Sonderschulen	9'498.00		7'500.00		8'786.00	
7300.3635.01	Beitrag Kompostplatz	9'000.00		10'500.00		10'429.65	
3636	Beiträge an private Organisationen ohne Erwerbszweck	45'708.49		56'200.00		39'400.30	
0220.3636.01	Beiträge Verbände und gemeinnützige Institutionen	5'349.64		13'000.00		9'075.50	
1610.3636.01	Beitrag Schiessverein	566.40		1'000.00		225.60	
2990.3636.01	Einlage in Weiterbildungsfonds	373.00		500.00		378.45	
3230.3636.01	Beitrag an Musikschule Oberwallis	5'749.75		7'500.00		7'568.75	
3230.3636.02	Beitrag an Kursgelder Musikschulen			1'000.00			
3290.3636.01	Beiträge an kulturelle Vereine	10'914.90		12'000.00		9'564.90	
5450.3636.01	Beitrag an Kindertagesbetreuung Spillchischta Visp	21'568.60		20'000.00		11'412.60	
5740.3636.02	Beitrag OPRA / RAVOP	1'186.20		1'200.00		1'174.50	
3637	Beiträge an private Haushalte	148'743.40		144'000.00		160'132.03	
3120.3637.01	Beitrag Steinplattenbedachungen			5'000.00			
3290.3637.02	Beiträge an kulturelle Veranstaltungen			3'000.00		8'733.05	
4330.3637.01	Beiträge für Schulzahnpflege	74'290.95		55'000.00		66'124.95	
5720.3637.01	Sozialhilfe	70'551.25		79'000.00		81'964.83	
8130.3637.01	Beitrag Künstliche Besamung	3'901.20		2'000.00		3'309.20	
38	Ausserordentlicher Aufwand					500'000.00	
389	Einlagen in das Eigenkapital					500'000.00	

Konto	Erfolgsrechnung Sachgruppengliederung ER	Rechnung 2023		Budget 2023		Rechnung 2022	
		Aufwand	Ertrag	Aufwand	Ertrag	Aufwand	Ertrag
3894	Einlagen in finanzpolitische Reserve					500'000.00	
9900.3894.01	Entschädigungen Landerwerb Hochwasserschutz					500'000.00	
39	Interne Verrechnungen	8'500.00		8'500.00		8'500.00	
391	Dienstleistungen	8'500.00		8'500.00		8'500.00	
3910	Interne Verrechnung von Dienstleistungen	8'500.00		8'500.00		8'500.00	
3410.3910.02	Anteil Grünabfuhr für Spiel- + Sportanlagen	8'500.00		8'500.00		8'500.00	
4	Ertrag	1'748.15	6'065'413.61	3'500.00	5'396'489.00	2'588.70	5'839'789.72
40	Fiskalertrag	1'748.15	3'686'449.19	3'500.00	3'212'900.00	2'588.70	3'562'465.29
400	Direkte Steuern natürliche Personen	1'748.15	3'221'724.14	3'500.00	2'880'200.00	2'588.70	3'059'537.15
4000	Einkommenssteuern natürliche Personen	1'748.15	2'545'896.43	3'500.00	2'415'000.00	2'588.70	2'398'839.75
9100.4000.01	Einkommenssteuern		2'545'896.43		2'415'000.00		2'398'839.75
9100.4000.03	Rückvergütung Kirchensteuern	1'748.15		3'500.00		2'588.70	
4001	Vermögenssteuern natürliche Personen		440'503.92		415'000.00		570'076.06
9100.4001.01	Vermögenssteuern		440'503.92		415'000.00		570'076.06
4002	Quellensteuern natürliche Personen		225'646.24		40'000.00		80'434.24
9100.4002.01	Quellensteuern		225'646.24		40'000.00		80'434.24
4008	Personensteuern		9'677.55		10'200.00		10'187.10
9100.4008.01	Kopfsteuern		9'677.55		10'200.00		10'187.10
401	Direkte Steuern juristische Personen		167'141.47		72'500.00		172'848.02
4010	Gewinnsteuern juristische Personen		125'055.88		56'000.00		133'543.93
9110.4010.01	Gewinnsteuern		125'055.88		56'000.00		133'543.93
4011	Kapitalsteuern juristische Personen		42'085.59		16'500.00		39'304.09
9110.4011.01	Kapitalsteuern		42'085.59		16'500.00		39'304.09
402	Übrige Direkte Steuern		283'563.58		247'200.00		316'080.12
4021	Grundsteuern		149'196.33		135'200.00		174'295.32
9100.4021.01	Grundstücksteuern NP		111'697.05		120'000.00		147'389.69
9110.4021.01	Grundstücksteuern JP		37'499.28		15'200.00		26'905.63
4022	Vermögensgewinnsteuern		134'367.25		110'000.00		141'506.35
9100.4022.01	Steuern auf Kapitalabfindung		89'465.35		70'000.00		78'690.30
9100.4022.02	Lotterie- und Liquidationsgewinnsteuern				5'000.00		115.15
9100.4022.03	Grundstückgewinnsteuern		44'901.90		35'000.00		62'500.90
4024	Erbschafts- und Schenkungssteuern				2'000.00		278.45
9100.4024.01	Erbschafts- und Schenkungssteuern				2'000.00		278.45
403	Besitz- und Aufwandsteuern		14'020.00		13'000.00		14'000.00

Konto	Erfolgsrechnung Sachgruppengliederung ER	Rechnung 2023		Budget 2023		Rechnung 2022	
		Aufwand	Ertrag	Aufwand	Ertrag	Aufwand	Ertrag
4033	Hundesteuer		14'020.00		13'000.00		14'000.00
9100.4033.01	Hundesteuern		14'020.00		13'000.00		14'000.00
41	Regalien und Konzessionen		121'596.13		125'000.00		126'582.58
412	Konzessionen		121'596.13		125'000.00		126'582.58
4120	Konzessionen		121'596.13		125'000.00		126'582.58
9500.4120.01	Wasserrechtszinsen		85'361.35		85'000.00		85'361.35
9500.4120.02	Konzessionsgebühren VED AG		36'234.78		40'000.00		41'221.23
42	Entgelte		963'438.92		877'400.00		907'440.20
420	Ersatzabgaben		20'285.40		22'000.00		20'507.60
4200	Ersatzabgaben		20'285.40		22'000.00		20'507.60
1510.4200.01	Feuerwehersatzgebühren		20'285.40		22'000.00		20'507.60
421	Gebühren für Amtshandlungen		46'111.15		32'400.00		40'797.85
4210	Gebühren für Amtshandlungen		46'111.15		32'400.00		40'797.85
0220.4210.01	AHV Zweigstelle		3'937.10		3'800.00		3'919.10
0220.4210.02	Vergütung für Verwaltungsarbeit				500.00		19.46
0225.4210.02	Baubewilligungen		25'390.00		15'000.00		18'458.10
0225.4210.03	Baubussen		700.00				700.00
1110.4210.01	Diverse Gebühren		50.00		100.00		100.00
1405.4210.01	Kanzlei- & Amtsgebühren		16'034.05		12'000.00		16'101.19
1405.4210.02	Einbürgerungsgebühren				1'000.00		1'500.00
424	Benützungsgebühren und Dienstleistungen		240'230.41		248'500.00		253'556.46
4240	Benützungsgebühren und Dienstleistungen		240'230.41		248'500.00		253'556.46
6155.4240.01	Parkgebühren		4'150.00		3'000.00		4'120.00
6155.4240.02	Einnahmen Parkautomat		2'495.06		2'500.00		2'273.66
7100.4240.01	Wassergebühren		65'458.05		65'000.00		72'244.85
7100.4240.02	Zählermieten		16'968.05		14'000.00		17'899.25
7200.4240.01	Abwassergebühren		42'342.00		45'000.00		43'058.00
7200.4240.02	Mikroverunreinigung		12'087.00		12'000.00		11'988.00
7300.4240.01	Kehrichtgebühren, Bussen		63'364.75		75'000.00		67'886.05
7300.4240.02	Weiterverrechnung Grünabfälle		1'358.45		2'500.00		1'529.95
7300.4240.03	Rückvergütung Kartonsammlung		283.20				
7300.4240.04	Sockelgebühr / Rückvergütung		27'198.05		26'000.00		28'063.05
7300.4240.05	Papiersammlung Rückersattungen Dritter		4'525.80		3'500.00		4'493.65
425	Erlös aus Verkäufen		567'870.65		485'000.00		483'002.84
4250	Verkäufe		567'870.65		485'000.00		483'002.84
8710.4250.01	Energieverkauf Trinkwasserkraftwerk		271'214.25		235'000.00		222'154.40
8710.4250.02	Energieverkauf Photovoltaik		10'575.90		15'000.00		11'440.69
8790.4250.01	Wasserverkauf an Gemeinde Visp		286'080.50		235'000.00		249'407.75
426	Rückerstattungen		88'392.11		89'400.00		109'275.45
4260	Rückerstattungen Dritter		88'392.11		89'400.00		109'275.45
0120.4260.01	Rückerstattung Dritter Exekutive		3'088.85				
0220.4260.01	Leistungen Personalversicherungen		3'809.80				2'532.30
0220.4260.02	Inkassogebühren						4'645.05
0290.4260.01	Rückerstattung Dritter Verwaltung		3'290.80				10'475.10

Konto	Erfolgsrechnung Sachgruppengliederung ER	Rechnung 2023		Budget 2023		Rechnung 2022	
		Aufwand	Ertrag	Aufwand	Ertrag	Aufwand	Ertrag
1400.4260.01	Eigentümerbeitrag Nachführungsgeometer		5'299.90		8'000.00		12'578.65
1510.4260.01	Subvention KAF Hydranten		2'150.00				
2120.4260.01	Rückerstattungen Dritter Primarstufe		31.45		5'000.00		1'277.10
3420.4260.01	Rückerstattungen Dritter		1'166.65		1'100.00		1'166.65
3500.4260.01	Rückerstattungen Dritter Kirche		1'849.76				1'211.45
5440.4260.01	Rückerstattungen Dritter Erziehungsbeiratschaften				600.00		150.00
5450.4260.01	Elterbeiträge Vor- und Nachschulbetreuung ABES		51'612.20		53'200.00		47'963.00
5450.4260.02	Elterbeiträge Kinderhort		5'208.00		5'000.00		7'464.00
6150.4260.01	Anteile Dritter für Schäden		9'127.75		15'000.00		18'053.35
8130.4260.01	Rückerstattungen Dritter		597.55		500.00		600.00
8710.4260.01	Rückerstattung Anteil Versicherung (Gde Visp)		1'159.40		1'000.00		1'158.80
427	Bussen		549.20		100.00		300.00
4270	Bussen		549.20		100.00		300.00
1110.4270.01	Polizeibussen		549.20		100.00		300.00
43	Verschiedene Erträge		2'000.00		2'000.00		2'000.00
430	Verschiedene betriebliche Erträge		2'000.00		2'000.00		2'000.00
4309	Übriger betrieblicher Ertrag		2'000.00		2'000.00		2'000.00
0120.4309.01	Entschädigung aus VR-Honoraren		2'000.00		2'000.00		2'000.00
44	Finanzertrag		108'039.92		101'087.00		106'646.45
440	Zinsertrag		27'008.77		22'000.00		22'823.75
4401	Zinsen Forderungen und Kontokorrente		27'008.77		22'000.00		22'823.75
9610.4401.01	Verzugszinsen		20'120.61		20'000.00		22'823.75
9610.4401.02	Kontokorrentzinsen		6'888.16		2'000.00		
441	Realisierte Gewinne FV		4'189.10		2'000.00		12'178.85
4411	Gewinn aus Verkäufen von Sachanlagen FV		3'220.00				
9630.4411.01	Buchgewinne Verkauf Grundstücke / Dienstbarkeiten		3'220.00				
4419	Übrige realisierte Gewinne aus Finanzvermögen		969.10		2'000.00		12'178.85
9690.4419.01	Ertrag Verlustschein-Inkasso		969.10		2'000.00		12'178.85
442	Beteiligungsertrag FV		11'454.35		15'000.00		11'424.35
4420	Dividenden		11'454.35		15'000.00		11'424.35
9630.4420.01	Wertschriftenerträge		11'454.35		15'000.00		11'424.35
443	Liegenschaftenertrag FV		65'387.70		62'087.00		60'219.50
4430	Pacht- und Mietzinse Liegenschaften FV		43'052.70		45'087.00		43'087.30
9630.4430.02	Pachtzinsen und Bodenmieten		43'052.70		45'087.00		43'087.30
4432	Vergütung für Benützungen Liegenschaften FV		22'335.00		17'000.00		17'132.20
3500.4432.01	Miete Benützung Messlokal (Pfarrei)		12'000.00		12'000.00		12'000.00

Konto	Erfolgsrechnung Sachgruppengliederung ER	Rechnung 2023		Budget 2023		Rechnung 2022	
		Aufwand	Ertrag	Aufwand	Ertrag	Aufwand	Ertrag
9630.4432.03	Benützungsgebühren Gemeindeanlagen		10'335.00		5'000.00		5'132.20
45	Entnahmen aus Fonds und Spezialfinanzierungen		87'883.51				108'690.49
451	Entnahmen aus Fonds und Spezialfinanzierungen im Eigenkapital		87'883.51				108'690.49
4510	Entnahmen aus Spezialfinanzierungen des EK		87'821.51				108'060.64
7100.4510.01	Einlage Fehlbetrag Trinkwasser		57'193.05				53'738.31
7200.4510.01	Entnahme Spezialfinanzierung Abwasserentsorgung		22'229.08				51'322.64
7300.4510.01	Entnahme Spezialfinanzierung Abfallbewirtschaftung		8'399.38				2'999.69
4511	Entnahmen aus Fonds EK		62.00				629.85
9690.4511.01	Entnahmen aus Fonds des EK		62.00				629.85
46	Transferertrag		1'087'505.94		1'069'602.00		1'017'464.71
460	Ertragsanteile von Dritten		23'211.34		22'500.00		21'143.51
4601	Anteil an Kantonserträgen und Konkordaten		345.24		500.00		412.91
9500.4601.11	Wirtschaftspatente und Konzessionen		345.24		500.00		412.91
4602	Anteil an Gemeindeerträgen und Gemeindezweckverbände		22'866.10		22'000.00		20'730.60
9100.4602.01	Steuern auf überbaute Grundstücke (Art. 188 StG)		22'866.10		22'000.00		20'730.60
461	Entschädigungen von Gemeinwesen		450.00		500.00		6'130.60
4610	Entschädigungen vom Bund						6'130.60
5450.4610.01	Bundesbeiträge ABES						6'130.60
4611	Entschädigungen von Kantonen und Konkordaten		450.00		500.00		
1400.4611.01	Schatzungskosten		450.00		500.00		
462	Finanz- und Lastenausgleich		890'601.00		892'652.00		875'308.00
4621	Finanz- und Lastenausgleich		890'601.00		892'652.00		875'308.00
9300.4621.01	Interkommunaler Finanzausgleich		890'601.00		892'652.00		875'308.00
463	Beiträge von Gemeinwesen und Dritten		173'243.60		153'950.00		114'882.60
4631	Beiträge von Kantonen und Konkordaten		143'935.80		128'150.00		87'671.75
0220.4631.01	Kantonsbeitrag Grundlagenbericht		20'000.00		30'000.00		10'000.00
2120.4631.01	Kantonsbeiträge Primarschule		25'008.75		12'900.00		22'335.00
2130.4631.01	Kantonsbeiträge Sekundarstufe I		4'050.00				4'050.00
2200.4631.01	Kantonsbeiträge Sonderschulen		450.00				360.00
2300.4631.01	Kantonsbeiträge Reisekosten Walliser Lernende		4'231.15		6'500.00		4'127.85
2510.4631.01	Kantonsbeiträge Reisekosten Sekundarstufe II		7'080.75		6'500.00		7'624.85
5450.4631.01	Kantonsbeiträge ABES		44'491.90		30'000.00		32'647.85
5720.4631.01	Rückerstattung Kanton und Gesundheitsregion				5'000.00		-9'000.00

Konto	Erfolgsrechnung Sachgruppengliederung ER	Rechnung 2023		Budget 2023		Rechnung 2022	
		Aufwand	Ertrag	Aufwand	Ertrag	Aufwand	Ertrag
7410.4631.01	Kantonsbeiträge für Flüsse, Kanäle, Bäche		33'293.15		37'250.00		15'526.20
7420.4631.01	Kantonsbeiträge Schutzbauten		5'330.10				
4632	Beiträge von Gemeinden und Gemeindezweckverbänden		29'307.80		25'800.00		27'210.85
3500.4632.01	Kostenübernahme der Gemeinde von Pfarrei		29'307.80		25'800.00		27'210.85
49	Interne Verrechnungen		8'500.00		8'500.00		8'500.00
491	Dienstleistungen		8'500.00		8'500.00		8'500.00
4910	Interne Verrechnung von Dienstleistungen		8'500.00		8'500.00		8'500.00
7300.4910.03	Grünabfuhr Spiel- und Sportanlagen		8'500.00		8'500.00		8'500.00

Detaillierte Investitionsrechnung nach Funktionen

Konto	Investitionsrechnung Funktionale Gliederung IR	Rechnung 2023		Budget 2023		Rechnung 2022	
		Ausgaben	Einnahmen	Aufwand	Ertrag	Aufwand	Ertrag
	Total	4'317'627.94	2'932'009.25	4'837'000.00	3'013'000.00	4'624'834.85	3'365'471.00
	Netto Aufwand		1'385'618.69		1'824'000.00		1'259'363.85
0	Allgemeine Verwaltung			25'000.00		13'019.55	
02	Allgemeine Dienste			25'000.00		13'019.55	
022	Allgemeine Dienste			25'000.00		13'019.55	
0220	Allgemeine Dienste			25'000.00		13'019.55	
0220.5040.01	Optimierung Klima Gemeindehaus					13'019.55	
0220.5060.01	Neuer Server Gemeindebüro						
0220.5060.02	Neue LANDSCAPE SCREEN Gemeindehaus			25'000.00			
0220.5200.01	Umstellung Gemeindesoftware						
0220.5200.02	Umstellung iCloud Lösung						
0220.5200.03	Gemeindeinfrastruktur Vernetzung Verwaltung, Schulhaus/MZA, Werkhof						
029	Verwaltungsliegenschaften						
0290	Verwaltungsliegenschaften						
0290.5000.01	Bodenkauf Gewerbezone Sittersch Eija						
0290.5040.01	MZH Instandsetzung Gebäudehülle, Fassaden, Türen, Fenster, Hallenboden mit Heizung Turnhalle						
0290.5040.02	Sanierung Küche MZA						
0290.6310.01	Kantonsbeitrag MZH Instandsetzung Gebäudehülle Fassade, Türe, Fenster und Dach						
2	Bildung	80'999.12		110'000.00	9'000.00	109'921.45	
21	Obligatorische Schule	80'999.12		110'000.00	9'000.00	109'921.45	
212	Primarstufe	58'581.30		75'000.00	9'000.00	69'369.55	
2120	Primarstufe	58'581.30		75'000.00	9'000.00	69'369.55	
2120.5000.01	Umsetzung Aufwertung Schulhausareal						
2120.5030.01	Anpassung Zufahrt Schulhausplatz						
2120.5030.02	Projektierung + Ausführung Heizungsersatz Schulhaus			25'000.00			
2120.5040.01	Ersatz Storen im Schulhaus in Etappen					69'369.55	
2120.5040.02	Ersatz Beleuchtung Schulzimmer auf LED	58'581.30		25'000.00			
2120.5060.01	Informatikeinrichtung Schule						
2120.5060.02	Schulhaus digitale Wandtafel						
2120.5290.01	Planung Aufwertung Schulhausareal			25'000.00			
2120.6310.01	Kantonsbeiträge				9'000.00		
2120.6310.02	Subvention Heizungsersatz Schulhaus						
2120.6350.01	Rückerstattung Dritter						
213	Sekundarstufe I	22'417.82		35'000.00		40'551.90	
2130	Sekundarstufe I	22'417.82		35'000.00		40'551.90	
2130.5060.01	ICT-Projekt Primar- und OS	22'417.82		35'000.00		40'551.90	
3	Kultur, Sport und Freizeit, Kirche	40'941.45		50'000.00		10'115.05	

Konto	Investitionsrechnung Funktionale Gliederung IR	Rechnung 2023		Budget 2023		Rechnung 2022	
		Ausgaben	Einnahmen	Aufwand	Ertrag	Aufwand	Ertrag
33	Medien						
332	Massenmedien						
3320	Massenmedien						
3320.5540.01	Aktienkapital DANET und Aktienkapitalerhöhung & Mitfinanzierung Neubauanschlüsse						
34	Sport und Freizeit	40'941.45		50'000.00		10'115.05	
341	Sport	40'941.45		50'000.00		10'115.05	
3410	Sport	40'941.45		50'000.00		10'115.05	
3410.5040.01	Sanierung Wärmezeugung neue Spielhalle	6'381.25				9'239.20	
3410.5040.02	Toilettenhäuschen Kinderspielplatz	34'560.20		25'000.00		875.85	
3410.5040.03	Löftung Übungslokale neue Spielhalle			25'000.00			
35	Kirchen und religiöse Angelegenheiten						
350	Kirchen und religiöse Angelegenheiten						
3500	Römisch-katholische Kirche						
3500.5030.01	Sanierung Hobitzu Kapälli						
4	Gesundheit			2'000.00		896.75	
41	Spitäler, Kranken- und Pflegeheime						
412	Alters-, Kranken- und Pflegeheime						
4120	Alters-, Kranken- und Pflegeheime						
4120.5640.01	Altersheim St. Martin - Mitfinanzierung						
49	Gesundheitswesen			2'000.00		896.75	
490	Gesundheitswesen			2'000.00		896.75	
4900	Gesundheitswesen			2'000.00		896.75	
4900.5610.01	Finanzierung des Rettungswesens			2'000.00		896.75	
5	Soziale Sicherheit			5'000.00		4'684.78	
52	Invalidität			5'000.00		4'684.78	
523	Invalidenheime			5'000.00		4'684.78	
5230	Invalidenheime			5'000.00		4'684.78	
5230.5610.01	Einrichtungen (Behinderte / Soziale)			5'000.00		4'684.78	
6	Verkehr und Nachrichtenübermittlung	106'386.65		475'000.00	48'000.00	55'185.65	-17'955.00
61	Strassenverkehr	106'386.65		475'000.00	48'000.00	55'185.65	-17'955.00

Konto	Investitionsrechnung Funktionale Gliederung IR	Rechnung 2023		Budget 2023		Rechnung 2022	
		Ausgaben	Einnahmen	Aufwand	Ertrag	Aufwand	Ertrag
613	Kantonsstrassen	49'244.00		45'000.00		5'142.60	
6130	Kantonsstrassen	49'244.00		45'000.00		5'142.60	
6130.5610.01	Beteiligung Baukosten Kant. Strassennetz			45'000.00		5'142.60	
6130.5610.02	Belagserneuerung Baltschieder- Kummen	49'244.00					
6130.6310.01	Kantonsbeiträge						
615	Gemeindestrassen	57'142.65		430'000.00	48'000.00	50'043.05	-17'955.00
6150	Gemeindestrassen	57'142.65		400'000.00	48'000.00	50'043.05	-17'955.00
6150.5010.01	Instandsetzung Feldstrasse						
6150.5010.03	Instandsetzung Kummaweg Strasse inkl. Werkleitungen						
6150.5010.04	Instandsetzung Bachweg Strasse inkl. Werkleitungen / Erneuerung Wöor	39'007.05		280'000.00		28'448.65	
6150.5010.05	Instandsetzung Rhoneweg inkl. Werkleitungen						
6150.5010.06	Instandsetzung Erbstrasse inkl. Werkleitungen						
6150.5010.07	Projektierung Erschliessungsstrasse Sittersch Eija Nord						
6150.5010.08	Kostenbeteiligung Brückeverbretterung Baltschiederbachbrücke Sittersch Eija						
6150.5010.09	Ausführung Erschliessungsstrasse Sittersch Eija Nord mit Gestaltung Teil Ost						
6150.5010.10	Ausführung Erschliessungsstrasse Sittersch Eija Nord Teil West						
6150.5030.01	Erneuerung Werkleitungen Feldstrasse						
6150.5290.01	Betriebs- und Gestaltungskonzept Ortsdurchfahrt			95'000.00		21'594.40	
6150.5290.02	Untersuchung und Werterhaltung Stahlbrücke "untere Rhonebrücke"	18'135.60		25'000.00			
6150.5290.03	Verkehrskonzept Ortsplanungsrevision für Zonen-/Nutzungsplan						
6150.6310.01	Subvention Kanton Betriebs- und Gestaltungskonzept Ortsdurchfahrt				48'000.00		
6150.6310.02	Subvention Kanton Erschliessungsstrasse Sittersch Eija Nord						
6150.6370.01	Grundigentümerbeiträge Eschgrund						-17'955.00
6155	Parkplätze und Parkuhren			30'000.00			
6155.5030.01	Erstellen Parkplätze westlich Gemeindehaus			30'000.00			
6155.5030.02	Parkplatz neue Spielhalle inkl. Versetzen Zaun entlang Ringstrasse						
6155.5030.03	Abgrenzung Zaun entlang Gemeinde-PP/Trottoir						
6155.5030.04	Instandsetzung best. Werkhof- und Feuerwehrplatz						
6155.5030.05	Sonnenschutz für Dorfplatz						
6158	Werkhof						
6158.5040.01	Ersatz Tore Werkhof/Feuerwehr (2 Tore)						
617	Werkhof, Öffentliche Arbeiten						

Konto	Investitionsrechnung Funktionale Gliederung IR	Rechnung 2023		Budget 2023		Rechnung 2022	
		Ausgaben	Einnahmen	Aufwand	Ertrag	Aufwand	Ertrag
6170 6170.5060.01	Werkhof, Öffentliche Arbeiten Anschaffung Kommunalfahrzeug Unkrautbeseitigung						
619	Strassen, übriges						
6190 6190.5010.01	Strassen, übriges Instandsetzung Gasse Parz. 117 östlich Gebäude 116						
62	Regional- und Agglomerationsverkehr						
622	Regionalverkehr						
6220 6220.5030.01	Regionalverkehr Wartehaus neue Posthaltestelle Hof						
7	Umweltschutz und Raumordnung	3'938'207.22	2'892'009.25	4'010'000.00	2'906'000.00	4'352'350.02	3'383'426.00
71	Wasserversorgung	38'652.30	11'114.60	165'000.00		65'901.45	8'414.10
710	Wasserversorgung allgemein	38'652.30	11'114.60	165'000.00		65'901.45	8'414.10
7100	Wasserversorgung [Gemeindebetrieb]	38'652.30	11'114.60	165'000.00		65'901.45	8'414.10
7100.5030.01	Sanierung Quellen/Brunnenstube im Baltschiedertal						
7100.5030.02	Sanierung Quelle/Brunnenstube Bärubrächä/Wyssweg, Baltschiedertal						
7100.5030.03	Einzaunung Quellgebiet S1 Quelle Nr. 1 im Baltschiedertal			25'000.00		898.70	
7100.5030.04	Sanierung Quellen/Brunnenstuben inneres Senntum, Baltschiedertal						
7100.5030.05	Sanierung Reservoir Schliecht "altes Becken"						
7100.5030.06	Neue Quellen Baltschiedertal Martischipfa + Trift + Scheni			75'000.00			
7100.5060.01	Anschaffung elektronische Wasserzähler	29'581.20		40'000.00		39'764.70	
7100.5290.01	Optimierung Trinkwassernetz infolge generelle Wasserversorgungsplanung (GWP)	9'071.10		25'000.00		25'238.05	
7100.5640.01	Anschlussgebühr Trinkwasserverbund Südrampe						
7100.8310.01	Kantonsbeiträge						
7100.6370.02	Anschlussgebühren Wasser		11'114.60				8'414.10
72	Abwasserentsorgung	49'448.25	66'922.00	45'000.00		49'542.92	69'953.80
720	Abwasserentsorgung allgemein	49'448.25	66'922.00	45'000.00		49'542.92	69'953.80
7200	Abwasserentsorgung [Gemeindebetrieb]	49'448.25	66'922.00	45'000.00		49'542.92	69'953.80
7200.5030.01	Verlegung Druckleitung (ZV-ARA)						
7200.5640.01	Ausbau u. Sanierung ARA Direktinleitung Rhône/Kapazitätserweiterung/Ofe nsteuerung/Bausubstanz	49'448.25		45'000.00		49'542.92	
7200.6370.01	Anschlussgebühren Abwasser		66'922.00				69'953.80
73	Abfall						

Konto	Investitionsrechnung Funktionale Gliederung IR	Rechnung 2023		Budget 2023		Rechnung 2022	
		Ausgaben	Einnahmen	Aufwand	Ertrag	Aufwand	Ertrag
730	Abfall [Gemeindebetrieb]						
7300	Abfall [Gemeindebetrieb]						
7300.5000.01	Bodenkauf Gewerbezone für Sammelstelle						
7300.5060.01	Presscontainer						
74	Verbauungen	3'696'703.22	2'807'248.85	3'570'000.00	2'835'000.00	4'149'304.15	3'272'443.10
741	Gewässerverbauungen	3'696'703.22	2'807'248.85	3'570'000.00	2'835'000.00	4'149'304.15	3'272'443.10
7410	Gewässerverbauungen	3'696'703.22	2'807'248.85	3'570'000.00	2'835'000.00	4'149'304.15	3'272'443.10
7410.5020.01	Schutzkonzept Baltschiederbach 2. + 3. Etappe	3'660'795.42		3'500'000.00		4'112'028.05	
7410.5020.02	Hochwasserschutz Hofkanal ab Regenklärbecken	17'916.70		50'000.00		19'285.00	
7410.5020.03	Erneuerung Auslass Baltschiederbach Gewinneschieber Würer						
7410.5610.01	Beteiligung 3. Rhonekorrektur	17'991.10		20'000.00		17'991.10	
7410.6300.01	Bundesbeitrag Schutzkonzept Baltschiederbach 2. + 3. Etappe		2'807'248.85		2'800'000.00		3'272'443.10
7410.6300.02	Subvention Kanton HWS Hofkanal ab Regenklärbecken						
7410.6310.01	Kantonsbeitrag Investitionen				35'000.00		
79	Raumordnung	153'403.45	6'723.80	230'000.00	71'000.00	87'601.50	32'615.00
790	Raumordnung allgemein	153'403.45	6'723.80	230'000.00	71'000.00	87'601.50	32'615.00
7900	Raumordnung allgemein	153'403.45	6'723.80	230'000.00	71'000.00	87'601.50	32'615.00
7900.5030.01	Ortsgestaltung Begegnungsräume			35'000.00			
7900.5030.02	Umsetzung Landschaftsschutzmassnahmen	21'625.30		55'000.00			
7900.5030.03	Planung + Umsetzung Freiraumkonzept	47'594.75		25'000.00			
7900.5290.01	Teilrevision Gewerbezone Sittersch Eija						
7900.5290.02	Raumplanung gem. KRPg	40'678.40		55'000.00		60'678.50	
7900.5290.03	Raumplanung Masterplan Wohnen West						
7900.5290.04	Inventarisierung bauliches Erbe	43'505.00		60'000.00		26'925.00	
7900.6310.01	Kantonsbeitrag Raumplanung gem. KRPg				22'000.00		7'615.00
7900.6310.02	Subvention Kanton Überprüfung geologisch Gefahrenkarte Baltschieder						
7900.6310.03	Kantonsbeitrag Inventarisierung bauliche Erbe				24'000.00		10'000.00
7900.6310.04	Subvention Kanton Umsetzung Landschaftsmassnahmen		6'723.80		25'000.00		
7900.6350.01	Rückerstattung Dritter Sittersch Eija						15'000.00
8	Volkswirtschaft	151'093.50	40'000.00	160'000.00	50'000.00	78'661.60	
81	Landwirtschaft	138'977.95	40'000.00	120'000.00	50'000.00	78'661.60	
811	Verwaltung, Vollzug und Kontrolle	113'977.95	40'000.00	120'000.00	50'000.00	78'661.60	
8110	Verwaltung, Vollzug und Kontrolle	113'977.95	40'000.00	120'000.00	50'000.00	78'661.60	
8110.5010.02	Ausbau Flurstrasse "Mittelleisa" Süd-Nord						
8110.5010.03	Ausbau Flurstrasse "Mittelleisa" Ost-West	91'354.20				9'132.75	
8110.5030.02	PWI Wyngartneri Abschnitt Gemeinde Baltschieder					19'386.75	

Konto	Investitionsrechnung Funktionale Gliederung IR	Rechnung 2023		Budget 2023		Rechnung 2022	
		Ausgaben	Einnahmen	Aufwand	Ertrag	Aufwand	Ertrag
8110.5030.03	Instandsetzung Infrastruktur PWI Wyngartneri und Wüor / Sandfang	22'623.75		100'000.00		50'142.10	
8110.5290.01	Integralmelloration Infrastruktur			20'000.00			
8110.6310.01	Subvention Ausbau Flurstrasse "Mittelleisa" Süd-Nord						
8110.6310.02	Subvention Instandsetzung Infrastruktur PWI Wyngartneri und Wüor		40'000.00		50'000.00		
819	Bewässerung	25'000.00					
8190	Bewässerung	25'000.00					
8190.5030.01	Fassung Undra-Laidneri Gemeinde Eggerberg	25'000.00					
84	Tourismus	12'115.55		40'000.00			
840	Tourismus	12'115.55		40'000.00			
8400	Tourismus	12'115.55		40'000.00			
8400.5010.01	Projekt Wanderweg Giblät-Raron						
8400.5030.01	2-eBike ladestationen Projekt LB						
8400.5030.02	Planung + Umsetzung Rundweg rund um Baltschieder			10'000.00			
8400.5030.03	Toilettenhäuschen Rhonehalt untere Rhonebrücke	12'115.55		30'000.00			
8400.6310.01	Subvention 2-eBike Ladestation						
9	Finanzen und Steuern						
96	Vermögens- und Schuldenverwaltung						
963	Liegenschaften des Finanzvermögens						
9630	Liegenschaften des Finanzvermögens						
9630.5040.01	Bodenerwerb Verwaltungsvermögen / Südhang Optimierung 2009						
9630.5040.02	Kauf Parzelle 1380/1402 Hofmatte-Burgleeser						

Detaillierte Investitionsrechnung nach Sachgruppen

Konto	Investitionsrechnung Sachgruppengliederung IR	Rechnung 2023		Budget 2023		Rechnung 2022	
		Ausgaben	Einnahmen	Aufwand	Ertrag	Aufwand	Ertrag
	Total	4'317'627.94	2'932'009.25	4'837'000.00	3'013'000.00	4'624'834.85	3'365'471.00
	Netto Aufwand		1'385'618.69		1'624'000.00		1'259'363.85
5	Investitionsausgaben	4'317'627.94		4'837'000.00		4'624'834.85	
50	Sachanlagen	4'089'554.49		4'415'000.00		4'412'142.75	
500	Grundstücke						
5000	Grundstücke						
0290.5000.01	Bodenkauf Gewerbezone Sittersch Eija						
2120.5000.01	Umsetzung Aufwertung Schulhausareal						
7300.5000.01	Bodenkauf Gewerbezone für Sammelstelle						
501	Strassen / Verkehrswege	130'361.25		280'000.00		37'581.40	
5010	Strassen / Verkehrswege	130'361.25		280'000.00		37'581.40	
6150.5010.01	Instandsetzung Feldstrasse						
6150.5010.03	Instandsetzung Kummaweg Strasse inkl. Werkleitungen						
6150.5010.04	Instandsetzung Bachweg Strasse inkl. Werkleitungen / Erneuerung Wüor	39'007.05		280'000.00		28'448.65	
6150.5010.05	Instandsetzung Rhoneweg inkl. Werkleitungen						
6150.5010.06	Instandsetzung Erbstrasse inkl. Werkleitungen						
6150.5010.07	Projektiertung Erschliessungsstrasse Sittersch Eija Nord						
6150.5010.08	Kostenbeteiligung Brückeverbretterung Baltschiederbachbrücke Sittersch Eija						
6150.5010.09	Ausführung Erschliessungsstrasse Sittersch Eija Nord mit Gestaltung Teil Ost						
6150.5010.10	Ausführung Erschliessungsstrasse Sittersch Eija Nord Teil West						
6190.5010.01	Instandsetzung Gasse Parz. 117 östlich Gebäude 116						
8110.5010.02	Ausbau Flurstrasse "Mittelleisa" Süd-Nord						
8110.5010.03	Ausbau Flurstrasse "Mittelleisa" Ost-West	91'354.20				9'132.75	
8400.5010.01	Projekt Wanderweg Gliblät-Raron						
502	Wasserbau	3'678'712.12		3'550'000.00		4'131'313.05	
5020	Wasserbau	3'678'712.12		3'550'000.00		4'131'313.05	
7410.5020.01	Schutzkonzept Baltschiederbach 2. + 3. Etappe	3'660'795.42		3'500'000.00		4'112'028.05	
7410.5020.02	Hochwasserschutz Hofkanal ab Regenklärbecken	17'916.70		50'000.00		19'285.00	
7410.5020.03	Erneuerung Auslass Baltschiederbach Gewindeschieber Wüor						
503	Übriger Tiefbau	128'959.35		410'000.00		70'427.55	
5030	Übrige Tiefbauten allgemein	128'959.35		410'000.00		70'427.55	
2120.5030.01	Anpassung Zufahrt Schulhausplatz						
2120.5030.02	Projektiertung + Ausführung Heizungersatz Schulhaus			25'000.00			
3500.5030.01	Sanierung Hoblitzu Kapälli						

Konto	Investitionsrechnung Sachgruppengliederung IR	Rechnung 2023		Budget 2023		Rechnung 2022	
		Ausgaben	Einnahmen	Aufwand	Ertrag	Aufwand	Ertrag
6150.5030.01	Erneuerung Werkleitungen Feldstrasse						
6155.5030.01	Erstellen Parkplätze westlich Gemeindehaus			30'000.00			
6155.5030.02	Parkplatz neue Spielhalle inkl. Versetzen Zaun entlang Ringstrasse						
6155.5030.03	Abgrenzung Zaun entlang Gemeinde-PP/Trottoir						
6155.5030.04	Instandsetzung best. Werkhof- und Feuerwehrplatz						
6155.5030.05	Sonnenschutz für Dorfplatz						
6220.5030.01	Wartehaus neue Posthaltestelle Hof						
7100.5030.01	Sanierung Quellen/Brunnenstube im Baltschiederthal						
7100.5030.02	Sanierung Quelle/Brunnenstube Bärubrächä/Wyssweg, Baltschiederthal						
7100.5030.03	Einzäunung Quellgebiet S1 Quelle Nr. 1 im Baltschiederthal			25'000.00		898.70	
7100.5030.04	Sanierung Quellen/Brunnenstuben inneres Senntum, Baltschiederthal						
7100.5030.05	Sanierung Reservoir Schlecht "altes Becken"						
7100.5030.06	Neue Quellen Baltschiederthal Martischipfa + Trift + Scheni			75'000.00			
7200.5030.01	Verlegung Druckleitung (ZV-ARA)						
7900.5030.01	Ortsgestaltung Begegnungsräume			35'000.00			
7900.5030.02	Umsetzung Landschaftsschutzmassnahmen	21'625.30		55'000.00			
7900.5030.03	Planung + Umsetzung Freiraumkonzept	47'594.75		25'000.00			
8110.5030.02	PWI Wyngartneri Abschnitt Gemeinde Baltschieder					19'386.75	
8110.5030.03	Instandsetzung Infrastruktur PWI Wyngartneri und Wüor / Sandfang	22'623.75		100'000.00		50'142.10	
8190.5030.01	Fassung Udra-Laidner Gemeinde Eggerberg	25'000.00					
8400.5030.01	2-eBike ladestationen Projekt LB						
8400.5030.02	Planung + Umsetzung Rundweg rund um Baltschieder			10'000.00			
8400.5030.03	Toilettenhäuschen Rhonehalt untere Rhonebrücke	12'115.55		30'000.00			
504	Hochbauten	99'522.75		75'000.00		92'504.15	
5040	Hochbauten	99'522.75		75'000.00		92'504.15	
0220.5040.01	Optimierung Klima Gemeindehaus					13'019.55	
0290.5040.01	MZH Instandsetzung Gebäudehülle, Fassaden, Türen, Fenster, Hallenboden mit Heizung Turnhalle						
0290.5040.02	Sanierung Küche MZA						
2120.5040.01	Ersatz Storen im Schulhaus in Etappen					69'369.55	
2120.5040.02	Ersatz Beleuchtung Schulzimmer auf LED	58'581.30		25'000.00			
3410.5040.01	Sanierung Wärmeerzeugung neue Spielhalle	6'381.25				9'239.20	
3410.5040.02	Toilettenhäuschen Kinderspielplatz	34'560.20		25'000.00		875.85	
3410.5040.03	Lüftung Übungslokale neue Spielhalle			25'000.00			
6158.5040.01	Ersatz Tore Werkhof/Feuerwehr (2 Tore)						
9630.5040.01	Bodenerwerb Verwaltungsvermögen / Südhang Optimierung 2009						
9630.5040.02	Kauf Parzelle 1380/1402 Holmatte-Burgleeser						

Konto	Investitionsrechnung Sachgruppengliederung IR	Rechnung 2023		Budget 2023		Rechnung 2022	
		Ausgaben	Einnahmen	Aufwand	Ertrag	Aufwand	Ertrag
506	Mobilien	51'999.02		100'000.00		80'316.60	
5060	Mobilien	51'999.02		100'000.00		80'316.60	
0220.5060.01	Neuer Server Gemeindebüro						
0220.5060.02	Neue LANDSCAPE SCREEN Gemeindehaus			25'000.00			
2120.5060.01	Informatikleinrichtung Schule						
2120.5060.02	Schulhaus digitale Wandtafel						
2130.5060.01	ICT-Projekt Primar- und OS	22'417.82		35'000.00		40'551.90	
6170.5060.01	Anschaffung Kommunalfahrzeug Unkrautbeseitigung						
7100.5060.01	Anschaffung elektronische Wassersähler	29'581.20		40'000.00		39'764.70	
7300.5060.01	Presscontainer						
52	Immaterielle Anlagen	111'390.10		305'000.00		134'433.95	
520	Software						
5200	Software						
0220.5200.01	Umstellung Gemeindesoftware						
0220.5200.02	Umstellung iCloud Lösung						
0220.5200.03	Gemeindeinfrastruktur Vernetzung Verwaltung, Schulhaus/MZA, Werkhof						
529	Übrige immaterielle Anlagen	111'390.10		305'000.00		134'433.95	
5290	Übrige immaterielle Anlagen	111'390.10		305'000.00		134'433.95	
2120.5290.01	Planung Aufwertung Schulhausareal			25'000.00			
6150.5290.01	Betriebs- und Gestaltungskonzept Ortsdurchfahrt			95'000.00		21'594.40	
6150.5290.02	Untersuchung und Werterhaltung Stahlbrücke "untere Rhodenerbrücke"	18'135.60		25'000.00			
6150.5290.03	Verkehrskonzept Ortsplanungsrevision für Zonen-/Nutzungsplan						
7100.5290.01	Optimierung Trinkwassernetz infolge generelle Wasserversorgungsplanung (GWP)	9'071.10		25'000.00		25'238.05	
7900.5290.01	Teilrevision Gewerbezone Sittersch Elja						
7900.5290.02	Raumplanung gem. KRPG	40'678.40		55'000.00		60'676.50	
7900.5290.03	Raumplanung Masterplan Wohnen West						
7900.5290.04	Inventarisierung bauliches Erbe	43'505.00		60'000.00		26'925.00	
8110.5290.01	Integralmelloration Infrastruktur			20'000.00			
55	Beteiligungen und Grundkapitalien						
554	Öffentliche Unternehmungen						
5540	Beteiligungen an öffentlichen Unternehmungen						
3320.5540.01	Aktienkapital DANET und Aktienkapitalerhöhung & Mitfinanzierung Neubauanschlüsse						
56	Eigene Investitionsbeiträge	116'683.35		117'000.00		78'258.15	
561	Kantone und Konkordate	67'235.10		72'000.00		28'715.23	

Konto	Investitionsrechnung Sachgruppengliederung IR	Rechnung 2023		Budget 2023		Rechnung 2022	
		Ausgaben	Einnahmen	Aufwand	Ertrag	Aufwand	Ertrag
5610	Investitionsbeiträge an Kantone und Konkordate	67'235.10		72'000.00		28'715.23	
4900.5610.01	Finanzierung des Rettungswesens			2'000.00		896.75	
5230.5610.01	Einrichtungen (Behinderte / Soziale)			5'000.00		4'684.78	
6130.5610.01	Beteiligung Baukosten Kant. Strassennetz			45'000.00		5'142.60	
6130.5610.02	Belagserneuerung Baltschieder-Kummen	49'244.00					
7410.5610.01	Beteiligung 3. Rhonekorrektio	17'991.10		20'000.00		17'991.10	
564	Öffentliche Unternehmungen	49'448.25		45'000.00		49'542.92	
5640	Investitionsbeiträge an öffentliche Unternehmungen	49'448.25		45'000.00		49'542.92	
4120.5640.01	Altersheim St. Martin - Mitfinanzierung						
7100.5640.01	Anschlussgebühr Trinkwasserverbund Südrampe						
7200.5640.01	Ausbau u. Sanierung ARA Direkteinleitung Rhone/Kapazitätserweiterung/Ofensteuerung/Bausubstanz	49'448.25		45'000.00		49'542.92	
6	Investitionseinnahmen		2'932'009.25		3'013'000.00		3'365'471.00
63	Investitionsbeiträge für eigene Rechnung		2'932'009.25		3'013'000.00		3'365'471.00
630	Bund		2'807'248.85		2'800'000.00		3'272'443.10
6300	Investitionsbeiträge vom Bund		2'807'248.85		2'800'000.00		3'272'443.10
7410.6300.01	Bundesbeitrag Schutzkonzept Baltschiederbach 2. + 3. Etappe		2'807'248.85		2'800'000.00		3'272'443.10
7410.6300.02	Subvention Kanton HWS Hofkanal ab Regenklärbecken						
631	Kantone und Konkordate		46'723.80		213'000.00		17'615.00
6310	Investitionsbeiträge von Kantonen und Konkordaten		46'723.80		213'000.00		17'615.00
0290.6310.01	Kantonsbeitrag MZH Instandsetzung Gebäudehülle Fassade, Türe, Fenster und Dach						
2120.6310.01	Kantonsbeiträge				9'000.00		
2120.6310.02	Subvention Heizungersatz Schulhaus						
6130.6310.01	Kantonsbeiträge						
6150.6310.01	Subvention Kanton Betriebs- und Gestaltungskonzept Ortsdurchfahrt				48'000.00		
6150.6310.02	Subvention Kanton Erschliessungsstrasse Sittersch Eija Nord						
7100.6310.01	Kantonsbeiträge						
7410.6310.01	Kantonsbeitrag Investitionen				35'000.00		
7900.6310.01	Kantonsbeitrag Raumplanung gem. KRPG				22'000.00		7'615.00
7900.6310.02	Subvention Kanton Überprüfung geologisch Gefahrenkarte Baltschieder						
7900.6310.03	Kantonsbeitrag Inventarisierung bauliche Erbe				24'000.00		10'000.00
7900.6310.04	Subvention Kanton Umsetzung Landschaftsmassnahmen		6'723.80		25'000.00		
8110.6310.01	Subvention Ausbau Flurstrasse "Mittelleisa" Süd-Nord						

Konto	Investitionsrechnung Sachgruppengliederung IR	Rechnung 2023		Budget 2023		Rechnung 2022	
		Ausgaben	Einnahmen	Aufwand	Ertrag	Aufwand	Ertrag
8110.6310.02	Subvention Instandsetzung Infrastruktur PWI Wyngartnerl und Wöör		40'000.00		50'000.00		
8400.6310.01	Subvention 2-eBike Ladestation						
635	Private Unternehmungen						15'000.00
6350	Investitionsbeiträge von privaten Unternehmungen						15'000.00
2120.6350.01	Rückerstattung Dritter						
7900.6350.01	Rückerstattung Dritter Sittersch Elja						15'000.00
637	Private Haushalte		78'036.60				60'412.90
6370	Investitionsbeiträge von privaten Haushalten		78'036.60				60'412.90
6150.6370.01	Grundeigentümerbeiträge Eschigrund						-17'955.00
7100.6370.02	Anschlussgebühren Wasser		11'114.60				8'414.10
7200.6370.01	Anschlussgebühren Abwasser		66'922.00				69'953.80

Detaillierte Bilanz

Konto	Bilanz Bilanzgliederung	Bestand per 01.01.2023	Veränderungen		Bestand per 31.12.2023
			Zuwachs	Abgang	
1	Aktiven	10'705'577.71	43'292'328.77	42'167'445.31	11'830'461.17
10	Finanzvermögen	4'785'954.71	38'974'700.83	38'324'819.37	5'435'836.17
100	Flüssige Mittel und kurzfristige Geldanlagen	1'870'720.65	28'785'262.25	28'394'991.96	2'260'990.94
1000	Kasse	4'874.25	9'102.05	10'193.00	3'783.30
1000.01	Kasse	4'874.25	9'102.05	10'193.00	3'783.30
1001	Post	596'186.96	8'289'436.00	7'757'074.72	1'128'548.24
1001.01	Postkonto Gemeinde	596'186.96	8'289'436.00	7'757'074.72	1'128'548.24
1002	Bank	1'269'659.44	20'486'724.20	20'627'724.24	1'128'659.40
1002.01	UBS AG, Haushalt	119'220.20	1'265'146.40	1'364'445.60	19'921.00
1002.02	UBS AG, HWS 2.+3. Etappe	10.95	15'165'240.80	15'152'545.18	12'706.57
1002.03	WKB Sitten, Haushalt	456'788.70	2'923'575.77	2'935'450.02	444'914.45
1002.04	RB Region Visp, Haushalt	341'401.79	519'958.89	563'789.27	297'571.41
1002.13	RB Region Visp, Projekt Sportplatz / 2910.02	157'229.52	310'274.72	310'137.36	157'366.88
1002.15	RB Region Visp, Flurstrassen/Wagenleisen / 2910.01	82'562.45	160'227.32	160'113.66	82'676.11
1002.20	RB Rotherd Kapelle / 2910.03	14'855.52	1'863.62	934.81	15'784.33
1002.21	UBS AG, Kapelle Baltschieder / 2910.04	4'831.80	303.60	151.80	4'983.60
1002.22	RB Region Visp, LS Gemeinde Baltschieder / 2910.05	8'980.76	58.38	29.19	9'009.95
1002.23	RB Region Visp, Kulturfonds / 2910.06	73'515.90	140'060.00	140'120.00	73'455.90
1002.25	UBS AG, Hobitzu-Kapelli / 2910.07	3'400.75	14.70	7.35	3'408.10
1002.26	RB Region Visp, LS Vertragsgemeinden / 2910.08	6'861.10			6'861.10
101	Forderungen	449'189.70	4'648'093.25	4'660'627.00	436'655.95
1010	Forderungen aus Lieferungen und Leistungen gegenüber Dritten	129'974.30	1'159'654.95	1'137'885.30	151'743.95
1010.01	Debitoren Gebühren	129'169.52	1'019'453.47	1'001'708.94	146'914.05
1010.03	Sockelbeitrag Kehricht	340.73	29'159.38	29'617.76	-117.65
1010.04	Wassergebühren	464.05	111'042.10	106'558.60	4'947.55
1012	Steuerforderungen	304'215.40	3'469'926.23	3'504'229.63	269'912.00
1012.05	Steuern 2005	-6.05			-6.05
1012.06	Steuern 2006	-5.45			-5.45
1012.07	Steuern 2007	-5.45			-5.45
1012.08	Steuern 2008	-5.45			-5.45
1012.09	Steuern 2009	-5.40			-5.40
1012.10	Steuern 2010	-4.85			-4.85
1012.11	Steuern 2011	-4.85			-4.85
1012.12	Steuern 2012	-4.80	-240.00	-240.00	-4.80
1012.13	Steuern 2013	-4.60			-4.60
1012.14	Steuern 2014	0.00			0.00
1012.15	Steuern 2015	0.00			0.00
1012.16	Steuern 2016	0.00	127.70	127.70	0.00
1012.17	Steuern 2017	0.00	0.10	0.10	0.00
1012.18	Steuern 2018	2'200.00	1'516.85	3'716.85	0.00
1012.19	Steuern 2019	6'446.35	2'925.50	7'319.50	2'052.35
1012.20	Steuern 2020	40'838.55	13'124.65	32'943.10	21'020.10
1012.21	Steuern 2021	187'466.30	148'719.73	316'573.88	19'612.15
1012.22	Steuern 2022	78'986.10	611'741.70	530'553.40	160'174.40
1012.23	Steuern 2023	0.00	2'692'010.00	2'599'550.10	92'459.90
1012.24	Steuern 2024	0.00			0.00
1012.99	Delkredere Steuern	-11'675.00		13'685.00	-25'360.00

Konto	Bilanz Bilanzgliederung	Bestand per 01.01.2023	Veränderungen		Bestand per 31.12.2023
			Zuwachs	Abgang	
1014	Transferforderungen	15'000.00			15'000.00
1014.01	Staatsbeiträge und Subventionen	15'000.00			15'000.00
1019	Übrige Forderungen		18'512.07	18'512.07	
1019.01	Verrechnungssteuer	0.00	10'321.37	10'321.37	0.00
1019.02	Vorsteuer Wasserversorgung	0.00	7'923.90	7'923.90	0.00
1019.03	Vorsteuer Trinkwasserkraftwerk	0.00	266.80	266.80	0.00
102	Kurzfristige Finanzanlagen		2'905'000.00	2'905'000.00	
1023	Festgelder		2'905'000.00	2'905'000.00	
1023.01	Festgeld RB Region Visp	0.00	1'105'000.00	1'105'000.00	0.00
1023.02	Festgeld WKB Visp	0.00	1'300'000.00	1'300'000.00	0.00
1023.03	Festgeld Postfinance	0.00	500'000.00	500'000.00	0.00
104	Aktive Rechnungsabgrenzungen	2'360'073.41	2'636'345.33	2'364'200.41	2'632'218.33
1040	Personalaufwand	26'692.30	32'243.20	26'692.30	32'243.20
1040.01	TA Personalaufwand	26'692.30	32'243.20	26'692.30	32'243.20
1041	Sach- und übriger Betriebsaufwand	120'012.61	110'070.22	120'012.61	110'070.22
1041.01	TA Sach- und übriger Betriebsaufwand	120'012.61	110'070.22	120'012.61	110'070.22
1042	Steuern		11'000.00		11'000.00
1042.01	TA Steuern	0.00	11'000.00		11'000.00
1043	Transfers der Erfolgsrechnung	51'688.95	199'302.75	55'815.95	195'175.75
1043.01	TA Transfers der Erfolgsrechnung	51'688.95	199'302.75	55'815.95	195'175.75
1044	Finanzaufwand / Finanzertrag				
1044.01	TA Finanzaufwand / Finanzertrag	0.00			0.00
1045	Übriger betrieblicher Ertrag	205'995.10	115'560.21	205'995.10	115'560.21
1045.01	TA Übriger betrieblicher Ertrag	205'995.10	115'560.21	205'995.10	115'560.21
1046	Aktive Rechnungsabgrenzungen Investitionsrechnung	1'955'684.45	2'168'168.95	1'955'684.45	2'168'168.95
1046.01	TA Investitionsrechnung	1'955'684.45	2'168'168.95	1'955'684.45	2'168'168.95
107	Langfristige Finanzanlagen	105'970.95			105'970.95
1070	Aktien und Antellscheine	105'969.95			105'969.95
1070.01	Stiftung Altersheim	1.00			1.00
1070.02	FMV SA (Aktien)	24'964.95			24'964.95
1070.03	Diverse Aktien	1.00			1.00
1070.04	Technozentrum TZO AG (Aktie)	1.00			1.00
1070.05	Stiftung Adolf Fux	1.00			1.00
1070.07	Antellschein Raiffeisenbank	1.00			1.00
1070.08	Visp Energie Dienste AG (Aktien)	81'000.00			81'000.00
1071	Verzinsliche Anlagen	1.00			1.00
1071.01	Obligationen Rentenanstalt	1.00			1.00
14	Verwaltungsvermögen	5'919'623.00	4'317'627.94	3'842'625.94	6'394'625.00
140	Sachanlagen VV	4'987'016.00	4'166'209.44	3'617'207.44	5'536'018.00
1400	Grundstücke VV unüberbaut	425'000.00			425'000.00
1400.01	Grundstücke VV unüberbaut	68'000.00			68'000.00
1400.02	Parkplatz Dorf	31'000.00			31'000.00
1400.03	Spiel- und Pauseplatz	163'000.00			163'000.00
1400.04	Projekt Dorfplatz	98'000.00			98'000.00

Konto	Bilanz Bilanzgliederung	Bestand per 01.01.2023	Veränderungen		Bestand per 31.12.2023
			Zuwachs	Abgang	
1400.05	Sportplatz	65'000.00			65'000.00
1401	Strassen / Verkehrswege	555'003.00	148'496.85	73'496.85	630'003.00
1401.01	Gemeindestrassen	360'000.00		36'000.00	324'000.00
1401.02	Ausbau Feldstrasse	43'000.00		5'000.00	38'000.00
1401.03	Ausbau Kreuzmattenstrasse	49'000.00		5'000.00	44'000.00
1401.04	Ausbau Dorfstrasse	16'000.00		2'000.00	14'000.00
1401.05	Erschliessung Südhang	45'000.00		5'000.00	40'000.00
1401.06	Sanierung Talweg	1.00			1.00
1401.07	Wiederinstandstellungsarbeiten Unwetter	1.00			1.00
1401.08	Instandsetzung Bachweg	25'000.00	39'007.05	7'007.05	57'000.00
1401.09	Ausbau Flurstrasse Mittelleise Süd-Ost	1.00			1.00
1401.10	Ausbau Flurstrasse Mittelleise Ost-West	17'000.00	91'354.20	11'354.20	97'000.00
1401.11	Werterhaltung Stahlbrücke	0.00	18'135.60	2'135.60	16'000.00
1402	Wasserbau VV	1'726'000.00	3'726'335.87	3'109'335.87	2'343'000.00
1402.01	Korrektion Baltschiederbach	1'131'000.00		114'000.00	1'017'000.00
1402.02	Schutzkonzept Baltschiederbach/Hofkanal	470'000.00	3'678'712.12	2'941'712.12	1'207'000.00
1402.03	Sanierung Wässerwasserleitung	125'000.00	47'623.75	53'623.75	119'000.00
1403	Übrige Tiefbauten VV	756'004.00	174'415.15	177'414.15	753'005.00
1403.01	Wasserversorgung	71'000.00	9'071.10	18'071.10	62'000.00
1403.02	Erweiterung Reservoir	296'000.00		30'000.00	266'000.00
1403.03	Transportleitung Baltschiederthal	63'000.00		7'000.00	56'000.00
1403.04	Urnennischen Friedhof Visp	1.00			1.00
1403.05	Kanalisation Dorf	21'000.00		2'000.00	19'000.00
1403.06	ARA Visp	140'000.00	49'448.25	79'448.25	110'000.00
1403.07	Regenklärbecken	14'000.00		2'000.00	12'000.00
1403.08	Infrastruktur Inneres Senntum	1.00			1.00
1403.09	Optimierung Klima Gemeindegebäude	11'000.00		10'999.00	1.00
1403.10	Separatsammelstelle	65'000.00		7'000.00	58'000.00
1403.11	Gemeinschaftliche Düngeranlage	1.00			1.00
1403.12	Verbauungsprojekt Massolter	21'000.00		3'000.00	18'000.00
1403.14	Posthaltestelle	54'000.00		6'000.00	48'000.00
1403.15	Projekt Berieselung Holföser	1.00			1.00
1403.16	Toilettenhäusschen Spielplatz / Rhonehalt	0.00	46'675.75	4'675.75	42'000.00
1403.17	Planung und Umsetzung Landschaftsschutzmassnahmen und Freiraumkonzept	0.00	69'220.05	7'220.05	62'000.00
1404	Hochbauten VV	1'302'002.00	64'962.55	137'962.55	1'229'002.00
1404.01	Mehrzweckhalle	107'000.00		11'000.00	96'000.00
1404.02	Mehrzweckgebäude	875'000.00		88'000.00	787'000.00
1404.03	Um- + Neubau Schulhaus	193'000.00	58'581.30	25'581.30	226'000.00
1404.04	Polyvalente Sporthalle	127'000.00	6'381.25	13'381.25	120'000.00
1404.05	Sanierung Sebastianskapelle	1.00			1.00
1404.06	Gemeindegaragen	1.00			1.00
1406	Mobilien VV	223'007.00	51'999.02	118'998.02	156'008.00
1406.01	Trinkwasserkraftwerk	76'000.00		31'000.00	45'000.00
1406.02	Anschaffung elektronische Wasserzähler	73'000.00	29'581.20	41'581.20	61'000.00
1406.03	Ersatz Tore Werkhof	26'000.00		11'000.00	15'000.00
1406.04	Einrichtung Gottesdienstraum	1.00			1.00
1406.05	Orgel Messlokal	1.00			1.00
1406.06	Feuerwehrmaterial	1.00			1.00
1406.07	Gemeindefahrzeug	11'000.00		10'999.00	1.00
1406.08	Schulmobiliar/Informatik	37'000.00	22'417.82	24'417.82	35'000.00
1406.09	Gemeindearchiv	1.00			1.00
1406.10	Photovoltaikanlage Sporthalle	1.00			1.00

Konto	Bilanz Bilanzgliederung	Bestand per 01.01.2023	Veränderungen		Bestand per 31.12.2023
			Zuwachs	Abgang	
1406.11	Photovoltaikanlage Schulhaus	1.00			1.00
1406.12	Server Gemeindebüro	1.00			1.00
142	Immaterielle Anlagen VV	181'004.00	84'183.40	145'182.40	120'005.00
1420	Software VV	16'000.00		15'999.00	1.00
1420.01	Anschaffung Software Gemeinde	16'000.00		15'999.00	1.00
1429	Übrige immaterielle Anlagen VV	165'004.00	84'183.40	129'183.40	120'004.00
1429.01	Ortsplanung	76'000.00	84'183.40	84'183.40	76'000.00
1429.02	Baulandumlegung	20'000.00		10'000.00	10'000.00
1429.03	Leistungskataster	1.00			1.00
1429.04	Grundbuchvermessung	1.00			1.00
1429.05	Regionale Alarmierung	1.00			1.00
1429.06	Integralmelioration	24'000.00		12'000.00	12'000.00
1429.07	Entwicklungskonzepte	1.00			1.00
1429.08	Anschlussgebühr TW-Verbund Südhang	45'000.00		23'000.00	22'000.00
144	Darlehen VV	31'600.00			31'600.00
1442	Darlehen an Gemeinden und Gemeindezweckverbände	31'600.00			31'600.00
1442.01	Darlehen an Sozialmedizinisches Regionalzentrum	31'600.00			31'600.00
145	Beteiligungen, Grundkapitalien VV	1.00			1.00
1452	Beteiligungen an Gemeinden und Gemeindezweckverbänden	1.00			1.00
1452.01	Beteiligung Schiessanlage Riedertal	1.00			1.00
1454	Beteiligungen an öffentlichen Unternehmungen				
1454.02	Verkabelung Dorf (Doppelt)	0.00			0.00
146	Investitionsbeiträge	720'002.00	67'235.10	80'236.10	707'001.00
1461	Investitionsbeiträge an Kantone und Konkordate	152'000.00	67'235.10	23'235.10	196'000.00
1461.02	Einrichtungen (Behinderte/Soziale)	27'000.00		3'000.00	24'000.00
1461.03	Beitragung Baukosten Kantonsstrassen	109'000.00	49'244.00	16'244.00	142'000.00
1461.04	Beteiligung Baukosten R3	16'000.00	17'991.10	3'991.10	30'000.00
1464	Investitionsbeiträge an öffentliche Unternehmungen	568'002.00		57'001.00	511'001.00
1464.01	Beteiligung Altersheim St. Martin in Visp (Doppelt)	439'000.00		44'000.00	395'000.00
1464.02	Beteiligung Erweiterungsbau Martinsheim (Doppelt)	1.00			1.00
1464.03	Glasfasernetz	129'001.00		13'001.00	116'000.00
2	Passiven	10'705'577.71	20'091'796.49	18'966'913.03	11'830'461.17
20	Fremdkapital	6'598'340.10	18'802'591.67	18'181'265.71	7'219'666.06
200	Laufende Verbindlichkeiten	1'481'189.31	8'511'334.09	8'873'952.07	1'118'571.33
2000	Laufende Verbindlichkeiten aus Lieferungen und Leistungen von Dritten	1'479'389.31	8'511'054.09	8'873'932.07	1'116'511.33
2000.01	Kreditoren	1'481'594.15	8'130'795.21	8'494'885.68	1'117'503.68

Konto	Bilanz Bilanzgliederung	Bestand per 01.01.2023	Veränderungen		Bestand per 31.12.2023
			Zuwachs	Abgang	
2000.02	Kreditoren Pensionskasse	0.00	168'536.75	168'536.75	0.00
2000.03	Kreditoren AHV / ALV und Familienzulage	0.00	139'590.85	139'590.85	0.00
2000.04	Kreditoren SUVA	-195.20	28'777.15	28'581.95	0.00
2000.05	Kreditoren Krankenkasse	0.00	10'799.35	10'799.35	0.00
2000.06	Kreditoren Mehrwertsteuer	-2'009.64	32'554.78	31'537.49	-992.35
2000.20	DL-Konto Löhne	0.00			0.00
2000.51	Abklärungs-OP	0.00			0.00
2000.52	Durchlaufkonto Steuern	0.00			0.00
2006	Depotgelder und Kautionen	1'800.00	280.00	20.00	2'060.00
2006.01	DL-Konto Grünsammelstelle (Karten)	1'800.00	280.00	20.00	2'060.00
201	Kurzfristige Finanzverbindlichkeiten	2'065'000.00	8'418'486.00	8'683'486.00	1'800'000.00
2010	Verbindlichkeiten gegenüber Finanzintermediären	2'065'000.00	8'318'486.00	8'683'486.00	1'700'000.00
2010.01	UBS Fester Vorschuss	1'240'000.00	8'315'000.00	7'855'000.00	1'700'000.00
2010.02	Walliser Kantonalbank 2015-2023 (0.58%)	800'000.00	3'486.00	803'486.00	0.00
2010.03	IHG-Darlehen 2008-2023	25'000.00		25'000.00	0.00
2014	Kurzfristiger Anteil langfristiger Verbindlichkeiten		100'000.00		100'000.00
2014.01	Kurzfristiger Anteil langfristiger Verbindlichkeiten	0.00	100'000.00		100'000.00
204	Passive Rechnungsabgrenzung	411'528.84	360'472.78	411'528.84	360'472.78
2041	Sach- und übriger Betriebsaufwand	249'443.20	51'780.25	249'443.20	51'780.25
2041.01	TP Sach- und übriger Betriebsaufwand	249'443.20	51'780.25	249'443.20	51'780.25
2042	Steuern	8'000.00		8'000.00	
2042.01	TP Steuern	8'000.00		8'000.00	0.00
2043	Transfers der Erfolgsrechnung	127'232.69	308'692.53	127'232.69	308'692.53
2043.01	TP Transfers der Erfolgsrechnung	127'232.69	308'692.53	127'232.69	308'692.53
2044	Finanzaufwand / Finanzertrag				
2044.01	TP Finanzaufwand / Finanzertrag	0.00			0.00
2045	Übriger betrieblicher Ertrag				
2045.01	TP Übriger betrieblicher Ertrag	0.00			0.00
2046	Passive Rechnungsabgrenzung Investitionsrechnung	26'852.95		26'852.95	
2046.01	TP Investitionsrechnung	26'852.95		26'852.95	0.00
205	Kurzfristige Rückstellungen				
2058	Kurzfristige Rückstellungen der Investitionsrechnung				
2058.01	Kurzfristige Rückstellungen der Investitionsrechnung	0.00			0.00
206	Langfristige Finanzverbindlichkeiten	2'010'000.00	1'512'298.80	212'298.80	3'310'000.00
2064	Darlehen, Schuldscheine	2'010'000.00	1'512'298.80	212'298.80	3'310'000.00
2064.01	UBS AG 2012-2020 (1.25 %)	0.00			0.00
2064.02	UBS AG 2020-2028 (0.60 %)	787'500.00	4'675.80	104'675.80	687'500.00
2064.03	UBS AG 2023-2033 HWS (2.65%)	0.00	1'500'000.00		1'500'000.00

Konto	Bilanz Bilanzgliederung	Bestand per 01.01.2023	Veränderungen		Bestand per 31.12.2023
			Zuwachs	Abgang	
2064.05	Raiffeisenbank 2015-2025 (0.63%)	1'222'500.00	7'623.00	107'623.00	1'122'500.00
2064.06	Darlehen Postfinance	0.00			0.00
209	Verbindlichkeiten gegenüber Spezialfinanzierungen und Fonds im Fremdkapital	630'621.95			630'621.95
2091	Verbindlichkeiten gegenüber Fonds im FK	630'621.95			630'621.95
2091.01	Zivilschutzbauten	630'621.95			630'621.95
29	Eigenkapital	4'107'237.61	1'289'204.82	785'647.32	4'610'795.11
290	Spezialfinanzierungen im EK	-108'060.64		87'821.51	-195'882.15
2900	Spezialfinanzierungen im EK	-108'060.64		87'821.51	-195'882.15
2900.01	Verpflichtung SF Wasser - Rechnungsausgleich	-63'738.31		57'193.05	-110'931.36
2900.11	Verpflichtung SF Abwasser - Rechnungsausgleich	-51'322.64		22'229.08	-73'551.72
2900.12	Verpflichtung SF Kehricht und Umwelt - Rechnungsausgleich	-2'999.69		8'399.38	-11'399.07
291	Fonds im EK	352'237.80	2'802.34	1'494.17	353'545.97
2910	Fonds im EK	352'237.80	2'802.34	1'494.17	353'545.97
2910.01	Fonds Flurstrassen/Wagenleisen / 1002.15	82'562.45	227.32	113.66	82'676.11
2910.02	Fonds Projekt Sportplatz / 1002.13	157'229.52	274.72	137.36	157'366.88
2910.03	RB Rotherd Kapelle / 1002.20	14'855.52	1'863.62	934.81	15'784.33
2910.04	UBS AG, Kapelle Baltschieder / 1002.21	4'831.80	303.60	151.80	4'983.60
2910.05	RB Region Visp, LS Gemeinde Baltschieder / 1002.22	8'980.76	58.38	29.19	9'009.95
2910.06	RB Region Visp, Kulturfonds / 1002.23	73'515.90	60.00	120.00	73'455.90
2910.07	UBS AG, Hobitzu-Kapelli / 1002.25	3'400.75	14.70	7.35	3'408.10
2910.08	RB Region Visp, LS Vertragsgemeinden / 1002.26	6'861.10			6'861.10
294	Reserven	500'000.00			500'000.00
2940	Finanzpolitische Reserve	500'000.00			500'000.00
2940.01	Entschädigungen Landerwerb Hochwasserschutz	500'000.00			500'000.00
299	Bilanzüberschuss/-fehlbetrag	3'363'060.45	1'286'402.48	696'331.64	3'953'131.29
2990	Jahresergebnis	106'260.80	590'070.84	696'331.64	
2990.01	Jahresergebnis	106'260.80	590'070.84	696'331.64	0.00
2999	Kumulierte Ergebnisse der Vorjahre	3'256'799.65	696'331.64		3'953'131.29
2999.01	Kummulierte Ergebnisse der Vorjahre	3'256'799.65	696'331.64		3'953'131.29

Anhang zur Jahresrechnung

- Die Rechnungslegungsgrundsätze einschliesslich der wesentlichen Grundsätze zur Bilanzierung und Bewertung

1. Rechtsgrundlage

Die vorliegende Rechnung der Gemeinde Baltschieder basiert auf dem Gemeindegesetz (GemG) vom 5. Februar 2004 sowie der Verordnung betreffend die Führung des Finanzhaushaltes der Gemeinden (VFFHGem).

2. Angewandtes Regelwerk HRM2 und Abweichungen

Die Rechnungslegung erfolgt nach dem Harmonisierten Rechnungslegungsmodell für die Kantone und Gemeinden (HRM2), herausgegeben am 25. Januar 2008 von der Konferenz der kantonalen Finanzdirektoren, sowie den Auslegungen des schweizerischen Rechnungslegungsgremiums für den öffentlichen Sektor (SRS-CSPCP). Die Fachempfehlungen stellen Mindeststandards dar, welche alle öffentlichen Gemeinwesen erfüllen sollten. Je nach Fachempfehlung schlägt HRM2 verschiedene Auswahlmöglichkeiten in Bezug auf die die Verbuchung und Präsentation vor.

Die Jahresrechnung 2022 wurde erstmals nach dem Regelwerk HRM2 erstellt. In Bezug auf die Zahlen des Vorjahres wurde auf die Stetigkeit der Darstellung und Gliederung der Bilanz, Erfolgsrechnung und der Investitionsrechnung teilweise verzichtet. Der Vergleich mit den Vorjahreswerten ist somit nur beschränkt möglich.

Die Gemeinde Baltschieder positioniert sich zu den Fachempfehlungen (FE) mit spezifischen Wahlmöglichkeiten und Abweichungen wie folgt:

FE 02 Grundsätze ordnungsgemässer Rechnungslegung

- Erläuterungen zu den wesentlichen Konten der Erfolgsrechnung und der Investitionsrechnung sind in der einleitenden Botschaft der Broschüre der Rechnung zu finden.

FE 05 Aktive und passive Rechnungsabgrenzung

- Der festgelegte Grenzwert, ab welchem Rechnungsabgrenzungen vorgenommen werden, beträgt Fr. 200.00

FE 06 Wertberichtigungen

- Das Finanzvermögen wird wertberichtigt, sofern eine dauerhafte Wertminderung absehbar ist.

FE 07 Steuererträge

- Steuererträge werden nach dem Steuerabgrenzungs-Prinzip verbucht.

FE 08 Spezialfinanzierungen und Vorfinanzierungen

- Vorfinanzierungen sind nicht zulässig.
- Die Ergebnisse der Aufgaben betreffend Spezialfinanzierungen werden über die Konten 35 oder 45 in die Bilanz übertragen.

FE 09 Rückstellungen und Eventualverbindlichkeiten

- Der festgelegte Grenzwert, ab welchem Rückstellungen gebildet werden, beträgt Fr. 25'000.00

FE 10 Investitionsrechnung

- Die Aktivierung von Investitionen erfolgt gemäss Option 1, d.h. in der Bilanz werden die Nettoinvestitionen aktiviert.

FE 12 Anlegegüter und Anlagebuchhaltung

- Die Aktivierungsgrenze für eigene Investitionen liegt bei Fr. 25'000.00 pro Objekt oder Projekt.

- Der Abschreibungen erfolgen ab Arbeitsbeginn.
- Der Abschreibungssatz wird auf dem Buchwert per 01.01., zuzüglich der Nettoinvestitionen des laufenden Rechnungsjahres, angewandt.
- Es wird die degressive Abschreibungsmethode angewandt.
- Zusätzliche Abschreibungen sind nicht zulässig.
- Parzellierte Grundstücke von übrigen Tiefbauten und Hochbauten können in spezifischen Konten als Grundstücke des Verwaltungsvermögens erfasst werden.

FE 13 Konsolidierte Betrachtungsweise

- Die Tabelle der Beteiligungen muss zumindest im Anhang der Rechnung enthalten sein.

FE 14 Geldflussrechnung

- Die vereinfachte Geldflussrechnung wurde auf der Grundlage der aktualisierten Finanzierungstabelle vom HRM1 erstellt.

FE 17 Finanzpolitische Zielgrößen und Instrumente

- Es kann eine finanzpolitische Reserve, vergleichbar mit einer Konjunktur- oder Ausgleichsreserve, gebildet werden. Die Einlagen in diese finanzpolitische Reserve oder die Entnahmen daraus müssen als ausserordentliche Aufwände oder Erträge verbucht werden.
- Eine Nachfinanzierung der finanzpolitischen Reserven ist nicht zulässig.

FE 18 Finanzkennzahlen

- Die von der Konferenz der kantonalen Finanzdirektoren empfohlenen Kennzahlen der 1. und 2. Priorität werden in der einleitenden Botschaft präsentiert. Die Definitionen und die Berechnungsart sind im Anhang C des Handbuchs "Harmonisiertes Rechnungslegungsmodell für die Kantone und Gemeinden" zu finden.

FE 19 Vorgehen beim Übergang zum HRM2 (2022)

- Zwecks Vergleichbarkeit werden bei der Einführung des HRM2 die Bilanzwerte des Vorjahres am 01.01.2022 (anstatt 31.12.2021) und somit nach den aufgrund von HRM2 erfolgten Neuklassierungen und Anpassungen präsentiert. Dies trifft auch auf die Werte im Gewährleistungsspiegel zu.
- Das Finanzvermögen ist in der Bilanz mit seinem Buchwert erfasst.
- Die Rückstellungen und Rechnungsabgrenzungen wurden neu bewertet.
- Die Aufwertung des Verwaltungsvermögens ist nicht gestattet.
- Parzellierte Grundstücke von übrigen Tiefbauten (Bilanzkonto 1403) und Hochbauten (Bilanzkonto 1404) werden in den entsprechenden Sachgruppen erfasst und in der Folge abgeschrieben.

3. Finanzhaushaltsgrundsätze

Die Haushaltsführung richtet sich nach den Grundsätzen der Gesetzmässigkeit, des Haushaltsgleichgewichts auf Zeit, der Sparsamkeit, der Dringlichkeit, der Wirtschaftlichkeit, des Verursacherprinzips, der Vorteilsabgeltung, des Verbots der Zweckbindung von Hauptsteuern, der Wirkungsorientierung, der Verursacherfinanzierung und der finanziellen Transparenz.

4. Buchführungsgrundsätze

Die Buchführung erfasst chronologisch und systematisch die Geschäftsvorfälle gegen aussen sowie die internen Verrechnungen. Die Buchführung richtet sich nach den Grundsätzen der Jährlichkeit, der Spezifikation und der Vollständigkeit.

5. Rechnungslegungsgrundsätze

Die Rechnungslegung gibt ein Bild des Finanzhaushalts, welches möglichst weitgehend der tatsächlichen Vermögens-, Finanz- und Ertragslage entspricht.

Die Rechnungslegung richtet sich nach den Grundsätzen der Vergleichbarkeit, der Bruttodarstellung, der Periodenabgrenzung, der Fortführung, der Wesentlichkeit, der Verständlichkeit, der Zuverlässigkeit und der Stetigkeit.

6. Grundsätze der Bilanzierung und der Bewertung

6.1. Aktiven

6.1.1. Finanzvermögen (FV)

Das Finanzvermögen wird in der Bilanz mit dem Buchwert. Es wird abgeschrieben, wenn Verluste oder Wertminderungen festgestellt werden. Im Falle eines unentgeltlichen Erwerbs einer Anlage ist diese zum Verkehrswert zu bewerten.

Alle neuen Elemente des FV erfolgen zu den untenstehenden Bewertungsgrundsätzen.

Flüssige Mittel und kurzfristige Geldanlagen (Bilanz-Konto 100)

Die flüssigen Mittel und kurzfristigen Geldanlagen umfassen Kassenbestände, Post- und Bankvermögen, offene Posten bei Debit- und Kreditkarten sowie kurzfristige Geldmarktanlagen (weniger als 90 Tage). Die Bewertung erfolgt zum Anschaffungswert, Nominalwert, oder, falls tiefer, zum Verkehrswert.

Forderungen (Bilanz-Konto 101)

Zu den kurzfristigen Forderungen gehören alle ausstehenden und in Rechnung gestellten Ansprüche gegenüber Dritten.

Jedes Jahr am 31. Dezember wird eine allgemeine Wertberichtigung auf Forderungen verbucht.

Zudem werden spezifische Wertberichtigungen (Delkredere) auf Steuerforderungen verbucht.

Kurzfristige Finanzanlagen (Bilanz-Konto 102)

Kurzfristige Finanzanlagen sind monetäre Anlagen (kurzfristige Darlehen, verzinsliche Anlagen, Festgelder etc.), welche in der Regel mit dem Ziel der Fristenkongruenz gehalten werden und eine Rendite erzielen können. Die Laufzeiten liegen zwischen 90 Tagen und einem Jahr. Die Bewertung erfolgt zum Anschaffungswert, Nominalwert, oder, falls tiefer, zum Verkehrswert.

Aktive Rechnungsabgrenzungen (Bilanz-Konto 104)

Zweck der aktiven Rechnungsabgrenzung ist die periodengerechte Rechnungslegung. Alle Aufwände, Erträge, Einnahmen und Ausgaben werden in derjenigen Periode erfasst, in welcher sie verursacht werden. Die Rechnungsabgrenzungen werden zum Nominalwert bewertet. Der Grenzwert für die Bilanzierung einer aktiven Rechnungsabgrenzung beträgt Fr 200.00.

Vorräte (Bilanz-Konto 106)

Handelswaren und Roh- und Hilfsmaterial werden zu Anschaffungskosten oder zum tiefer liegenden Verkehrswert bewertet.

Langfristige Finanzanlagen (Bilanz-Konto 107)

Langfristige Finanzanlagen haben eine Laufzeit von über einem Jahr. Sie zählen zum Finanzvermögen, da sie nicht unmittelbar zur Erfüllung öffentlicher Aufgaben dienen. Die Aktien, Anteilscheine, verzinslichen Anlagen (Obligationen, Hypotheken) und langfristigen Forderungen werden zum Verkehrswert oder Nominalwert bilanziert. Die Unterscheidung der Bilanzrubrik zwischen langfristig und kurzfristig wird während der Laufzeit der Anlage nicht angepasst.

Sachanlagen Finanzvermögen (Bilanz-Konto 108)

Die Sachanlagen im Finanzvermögen dienen nicht unmittelbar zur Erfüllung öffentlicher Aufgaben. Die Sachanlagen des Finanzvermögens werden zu den Anschaffungs- oder Herstellungskosten bilanziert.

Forderungen gegenüber Spezialfinanzierungen und Fonds im Fremdkapital (Bilanz-Konto 109)

Forderungen gegenüber Spezialfinanzierungen und Fonds im Fremdkapital werden auf der Aktivseite bilanziert und über die Erfolgsrechnung verbucht.

6.1.2. Verwaltungsvermögen (VV)

Im Verwaltungsvermögen befinden sich Positionen, welche der Erfüllung öffentlicher Aufgaben dienen und über die Investitionsrechnung aktiviert werden. Die Aktivierungsgrenze für eigene Investitionen beträgt Fr. 25'000.00 pro Objekt oder Projekt.

Sachanlagen (Bilanz-Konto 1400)

Anlagen im Verwaltungsvermögen werden zu Anschaffungs- beziehungsweise Erstellungskosten bilanziert. Die Sachanlagen des Verwaltungsvermögens, die durch Nutzung einer Wertminderung unterliegen, werden je Anlagekategorie auf dem Restbuchwert abgeschrieben.

Liste der planmässigen Abschreibungssätze:

- *Grundstücke: 0% (Bilanz-Konto 1400)*
- *Strassen/Verkehrswege: 10% (Bilanz-Konto 1401)*
- *Wasserbau: 10% (Bilanz-Konto 1402)*
- *Übrige Tiefbauten 10% (Bilanz-Konto 1403)*
- *Hochbauten: 10% (Bilanz-Konto 1404)*
- *Waldungen: 0% (Bilanz-Konto 1405)*
- *Mobilien: 40% (Bilanz-Konto 1406)*
- *übrige Sachanlagen: 50% (Bilanz-Konto 1409)*

Ist der Restbuchwert einer Sachanlage des Verwaltungsvermögens tiefer als Fr. 10'000.00 ist dieser auf Fr. 1.00 abzuschreiben.

Immaterielle Anlagen (Bilanz-Konto 142)

Immaterielle Anlagen enthalten Software, Lizenzen, Nutzungsrechte und übrige immaterielle Anlagen. Der planmässige Abschreibungssatz beträgt 50%.

Darlehen (Bilanz-Konto 144)

Darlehen werden in der Regel zum Nominalwert bilanziert. Wird eine dauernde Wertminderung festgestellt, ist eine Bewertungskorrektur vorzunehmen.

Beteiligungen, Grundkapitalien (Bilanz-Konto 145)

Beteiligungen und Grundkapitalien sind Anteile am Kapital anderer Unternehmen, Betriebe und Anstalten, die mit der Absicht der dauernden Anlage gehalten werden. Sie werden höchstens zum Anschaffungswert bilanziert. Wird eine dauernde Wertminderung festgestellt, ist eine Bewertungskorrektur vorzunehmen.

Investitionsbeiträge (Bilanz-Konto 146)

Investitionsbeiträge sind geldwerte Leistungen, die vom Empfänger genutzt werden, um dauerhafte Vermögenswerte mit Investitionscharakter zu erlangen. Der planmässige Abschreibungssatz beträgt 10%.

6.2. Passiven

6.2.1. Fremdkapital (FK)

Laufende Verbindlichkeiten (Bilanz-Konto 200)

Laufende Verbindlichkeiten sind monetäre Schulden, die in der Regel innerhalb von zwölf Monaten nach dem Bilanzstichtag zur Tilgung vorgesehen sind. Die Bilanzierung erfolgt zum Nominalwert.

Kurzfristige Finanzverbindlichkeiten (Bilanz-Konto 201)

Kurzfristige Finanzverbindlichkeiten sind Verbindlichkeiten aus Finanzierungsgeschäften mit einer Laufzeit von bis zu einem Jahr. Die Bewertung erfolgt zum Nominalwert.

Passive Rechnungsabgrenzung (Bilanz-Konto 204)

Zweck der passiven Rechnungsabgrenzung ist die periodengerechte Rechnungslegung. Alle Aufwände, Erträge, Einnahmen und Ausgaben werden in derjenigen Periode erfasst, in welcher sie verursacht werden. Die Rechnungsabgrenzungen werden zum Nominalwert bewertet. Der Grenzwert für die Bilanzierung einer passiven Rechnungsabgrenzung beträgt Fr. 200.00.

Kurzfristige Rückstellungen (Bilanz-Konto 205)

Rückstellungen werden für bestehende Verpflichtungen (vor Bilanzstichtag) gebildet, bei denen der Zeitpunkt der Erfüllung und/oder die Höhe des künftigen Mittelabflusses mit Unsicherheiten behaftet sind, aber geschätzt werden können. Kurzfristig ist eine Rückstellung dann, wenn der Mittelabfluss innerhalb eines Jahres nach Bilanzstichtag erwartet wird. Rückstellungen werden jedes Jahr per 31.12. neu bewertet. Der Grenzwert für die Bilanzierung einer kurzfristigen Rückstellung beträgt Fr. 25'000.00.

Langfristige Finanzverbindlichkeiten (Bilanz-Konto 206)

Langfristige Finanzverbindlichkeiten sind Verbindlichkeiten aus Finanzierungsgeschäften, die in der Regel in mehr als zwölf Monaten nach dem Bilanzstichtag zur Rückzahlung fällig sind. Die Bewertung erfolgt zum Nominalwert. Die Unterscheidung der Bilanzrubriken zwischen langfristig und kurzfristig wird während der Laufzeit der Anlage nicht angepasst.

Langfristige Rückstellungen (Bilanz-Konto 208)

Rückstellungen werden für bestehende Verpflichtungen (vor Bilanzstichtag) gebildet, bei denen der Zeitpunkt der Erfüllung und/oder die Höhe des künftigen Mittelabflusses mit Unsicherheiten behaftet sind, aber geschätzt werden können. Langfristig ist eine Rückstellung dann, wenn der Mittelabfluss nach mehr als einem Jahr nach Bilanzstichtag erwartet wird. Rückstellungen werden jedes Jahr per 31.12. neu bewertet. Der Grenzwert für die Bilanzierung einer langfristigen Rückstellung beträgt Fr. 25'000.00.

Verbindlichkeiten gegenüber Spezialfinanzierungen und Fonds im Fremdkapital (Bilanz-Konto 209)

Mit einer Spezialfinanzierung werden Mittel zur Erfüllung bestimmter öffentlicher Aufgaben zweckgebunden. Spezialfinanzierungen werden dem FK zugeordnet, wenn die Rechtsgrundlage nicht geändert werden kann oder die Rechtsgrundlage auf übergeordnetem Recht basiert. Sie werden auf der Passivseite bilanziert und über die Erfolgsrechnung verbucht.

6.2.2. Eigenkapital (EK)

Spezialfinanzierungen und Fonds im EK (Bilanz-Konto 290 und 291)

Mit einer Spezialfinanzierung werden Mittel zur Erfüllung bestimmter öffentlicher Aufgaben zweckgebunden. Spezialfinanzierungen werden dem EK zugeordnet, wenn für sie die Rechtsgrundlage geändert werden kann oder die Rechtsgrundlage auf übergeordnetem Recht basiert, diese aber dem eigenen Gemeinwesen einen erheblichen Gestaltungsspielraum offen-

lässt. Sie werden auf der Passivseite bilanziert und über die Erfolgsrechnung verbucht. Die Vorschüsse für Spezialfinanzierungen im Eigenkapital werden als Negativwerte im Eigenkapital verbucht. Sie sind innerhalb von 8 Jahren nach der ersten Verbuchung in der Bilanz durch zukünftige Ertragsüberschüsse der betreffenden Aufgabe abzubauen.

Finanzpolitische Reserven (Bilanz-Konto 294)

Finanzpolitische Reserven sind Reserven, die für künftige Defizite der Erfolgsrechnung eingesetzt werden können. Eine Nachfinanzierung der finanzpolitischen Reserven ist nicht zulässig.

Neubewertungsreserve Finanzvermögen (Bilanz-Konto 296)

Das positive Ergebnis der Neubewertung muss in der Bilanz in der Neubewertungsreserve von Finanzvermögen verbucht werden. Diese Reserve, die in der Bilanz unter dem Eigenkapital ausgewiesen wird, darf nur im Falle eines dauerhaften Wertverlustes oder des Verkaufs des Finanzvermögens aufgelöst werden. Eine Nachfinanzierung der Neubewertungsreserve von Finanzvermögen ist nicht zulässig.

Bilanzüberschuss oder -fehlbetrag (Bilanz-Konto 299)

Der Saldo ergibt sich aus den kumulierten Überschüssen und Defiziten der Erfolgsrechnung. Im Falle eines Fehlbetrags verbleibt dieser Posten in den Passiven, jedoch als negativer Wert. Er ist in einer Frist von maximal 4 Jahren nach dessen erstem Erscheinen in der Bilanz zu tilgen.

- Genehmigt an der Gemeinderatssitzung vom 6. Oktober 2021
- Korrektur FE05 Grenzwert Rechnungsabgrenzung von CHF 25'000.00 auf CHF 200.00 Bilanzkonten 104 und 204 / Gemeinderatssitzung vom 19. April 2023

• Eigenkapitalnachweis

in Schweizer Franken		Saldo am 01.01.	Einlage	Entnahme	Saldo am 31.12.
29	Eigenkapital	4'107'238	1'289'205	785'647	4'610'795
290	Spezialfinanzierungen im EK	-108'061		87'822	-195'882
291	Fonds im EK	352'238	2'802	1'494	353'546
294	Finanzpolitische Reserven	500'000			500'000
296	Neubewertungsreserve Finanzvermögen				-
299	Bilanzüberschuss/-fehlbetrag	3'363'060	1'286'402	696'332	3'953'131

- **Rückstellungsspiegel**

205 Kurzfristige Rückstellungen

Konto	Bezeichnung	Saldo am 01.01.	Bildung Erhöhung	Auflösung Abnahme	Saldo am 31.12.
	keine				-
					-
					-
					-
					-
					-
					-

208 Langfristige Rückstellungen

Konto	Bezeichnung	Saldo am 01.01.	Bildung Erhöhung	Auflösung Abnahme	Saldo am 31.12.
	keine				-
					-
					-
					-
					-
					-
					-

Total kurzfristige Rückstellungen	-	-	-	-
Total langfristige Rückstellungen	-	-	-	-
Total Rückstellungen	-	-	-	-

- **Beteiligungsspiegel**

in Schweizer Franken	Anzahl Titel	Anteil Gemeinde in %	Nominalwert Total	Rendite CHF	Buchwert am 01.01	Buchwert am 31.12
Institut des öffentlichen Rechts						
keine						
Aktiengesellschaft						
keine						
Stiftung						
keine						
Genossenschaft						
keine						
Verschiedene						
keine						

• **Anlagenspiegel**

Konto-Nr.	Bezeichnung	Saldo am 01.01.	Ausgaben	Einnahmen	Saldo am 31.12.	Abschreibungen	Situation nach Abschreibungen	Minimale oblig. Abschreibung	Kontrolle
Ordentliche Anlagen									
1400	Grundstücke VV	425'000	-	-	425'000	-	425'000	0%	0.00%
1401	Strassen / Verkehrswege VV	555'003	148'497	-	703'500	73'497	630'003	7%	10.45%
1402	Wasserbau VV	1'726'000	3'726'336	2'847'249	2'605'087	262'087	2'343'000	7%	10.06%
1403	Übrige Tiefbauten VV	756'004	174'415	78'037	852'383	99'378	753'005	7%	11.66%
1404	Hochbauten VV	1'302'002	64'963	-	1'366'965	137'963	1'229'002	8%	10.09%
1405	Waldungen VV	-	-	-	-	-	-	0%	0.00%
1406	Mobilien VV	223'007	51'999	-	275'006	118'998	156'008	35%	43.27%
1409	Übrige Sachanlagen VV	-	-	-	-	-	-	50%	0.00%
1420	Software VV	16'000	-	-	16'000	15'999	1	50%	99.99%
1421	Lizenzen, Nutzungsrechte, Markenrechte VV	-	-	-	-	-	-	50%	0.00%
1429	Übrige immaterielle Anlagen VV	165'004	84'183	6'724	242'464	122'460	120'004	50%	50.51%
144X	Darlehen VV	31'600	-	-	31'600	-	31'600	Gemäss Risiko	0.00%
145X	Beteiligungen, Grundkapitalien VV	1	-	-	1	-	1	Gemäss Risiko	0.00%
146X	Investitionsbeiträge	720'002	67'235	-	787'237	80'236	707'001	10%	10.19%
Total ordentliche Anlagen		5'919'623	4'317'628	2'932'009	7'305'242	910'617	6'394'625		
Spezifische Anlagen (Elektrizitätswerke, Luftseilbahnen und Schifffahrt)									
1400.x	Grundstücke VV	-	-	-	-	-	-	-	- aut Merkblatt A 1995 ESTV
1401.x	Strassen / Verkehrswege VV	-	-	-	-	-	-	-	- aut Merkblatt A 1995 ESTV
1402.x	Wasserbau VV	-	-	-	-	-	-	-	- aut Merkblatt A 1995 ESTV
1403.x	Übrige Tiefbauten VV	-	-	-	-	-	-	-	- aut Merkblatt A 1995 ESTV
1404.x	Hochbauten VV	-	-	-	-	-	-	-	- aut Merkblatt A 1995 ESTV
1405.x	Waldungen VV	-	-	-	-	-	-	-	- aut Merkblatt A 1995 ESTV
1406.x	Mobilien VV	-	-	-	-	-	-	-	- aut Merkblatt A 1995 ESTV
1409.x	Übrige Sachanlagen VV	-	-	-	-	-	-	-	- aut Merkblatt A 1995 ESTV
1420.x	Software VV	-	-	-	-	-	-	-	- aut Merkblatt A 1995 ESTV
1421.x	Lizenzen, Nutzungsrechte, Markenrechte VV	-	-	-	-	-	-	-	- aut Merkblatt A 1995 ESTV
1429.x	Übrige immaterielle Anlagen VV	-	-	-	-	-	-	-	- aut Merkblatt A 1995 ESTV
144X.x	Darlehen VV	-	-	-	-	-	-	-	- aut Merkblatt A 1995 ESTV
145X.x	Beteiligungen, Grundkapitalien VV	-	-	-	-	-	-	-	- aut Merkblatt A 1995 ESTV
146X.x	Investitionsbeiträge	-	-	-	-	-	-	-	- aut Merkblatt A 1995 ESTV
Total spezifische Anlagen		-	-	-	-	-	-		
Total Anlagen des VV		5'919'623	4'317'628	2'932'009	7'305'242	910'617	6'394'625		
6	Elektrizitätswerke								
7	Luftseilbahnen								
8	Schifffahrt								

- **Zusätzliche Angaben, die für die Beurteilung und Vermögens-, Finanz- und Ertragslage sowie der finanziellen Risiken von Bedeutung sind**

Bei der Gemeinde Baltschieder sind keine Angaben vorhanden, die für die Beurteilung und Vermögens-, Finanz- und Ertragslage sowie der finanziellen Risiken von Bedeutung sind.



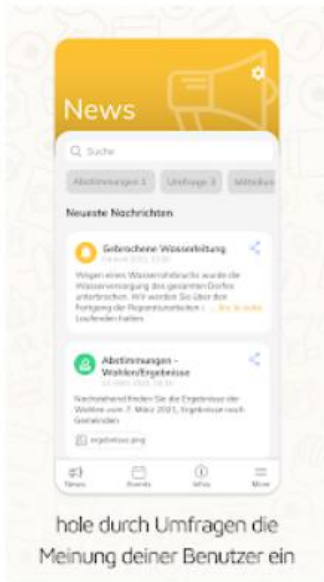
Gemeinde Baltschieder (interne Betaversion)

Gemeinde Baltschieder Reisen & Lokales

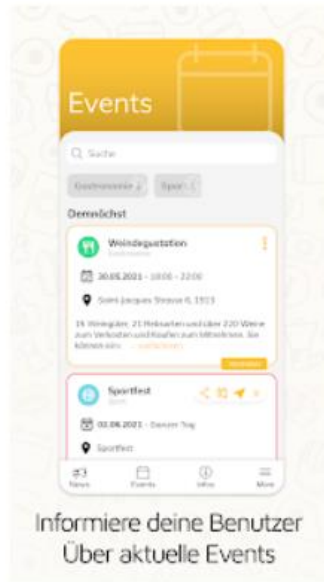
3 PEGI 3

- 📍 Du bist jetzt Betatester für diese App. Glückwunsch!
- 📱 Diese App ist für manche deiner Geräte verfügbar

Installiert



hole durch Umfragen die Meinung deiner Benutzer ein



Informiere deine Benutzer über aktuelle Events



Alles, was du über dich wissen willst

Den Informationsfluss in einer Gemeinde am Fließen zu halten, ist oftmals eine wahre Herausforderung. Viel zu oft versickern Informationen, landen an falscher Stelle oder werden nicht oder zu spät wahrgenommen. Mit dieser App bietet die Gemeinde Baltschieder dir eine geeignete Plattform um Informationen an dich zu bringen.

Sie können die App direkt über diesen QR-Code herunterladen für Ihr iPhone- oder Android-Mobiltelefon:

